

LES GRANDS GUIDES LEROY MERLIN

2007



Agencer et décorer

son intérieur

PLAISIR DE LA DÉCORATION, LES NOUVEAUX SOLS,
RANGEMENTS ET AMÉNAGEMENTS ADAPTÉS,
TOUT POUR LA SALLE DE BAINS ET LA CUISINE...

Prix valables du 2 mai au 30 juin 2007.

LEROY MERLIN
*...et vos envies
prennent Vie!*

436 pages pour faire le tour de la maison!

Nous vous invitons à rentrer au cœur de ce Grand Guide 2007 comme dans une maison ouverte à toutes les audaces et à toutes les envies. Une balade à travers une variété de nouveautés, de conseils et d'astuces pour laisser libre cours à son imagination. Une visite guidée et complète avec toutes les informations et solutions nécessaires en matière d'aménagement intérieur. Une découverte de projets tout aussi différents qu'inspirants placés sous le signe de l'accessibilité et de la modernité. Bienvenue à vous et à tous vos projets pour la maison !



DÉCORATION _ pages 12 à 99

On aime quand les murs ont des idées, quand les tissus prennent des couleurs et quand les fenêtres ont l'esprit d'ouverture!



SOLS _ pages 100 à 177

Se promener en bas dans le bois, choisir son carrelage pour l'étage... À chaque sol sa solution pour la maison!



UNIVERS ENFANT _ pages 178 à 189

1, 2, 3... nous sommes les rois, 4, 5, 6... du jeu et de la malice, 7, 8, 9... avec des idées et des projets tout neufs!



RANGEMENT _ pages 190 à 243

Place aux astuces, aux idées et aux conseils pour tout ranger du sol au plafond, de la cave au grenier!



SALLE DE BAINS _ pages 244 à 345

Ah! Buller ou patauger, se détendre ou se distraire... C'est fou ce que l'on peut faire autour de l'eau!



CUISINE _ pages 346 à 433

À nous les petits plats dans les grands, les grandes idées pour les petites cuisines, les petites astuces pour les grands projets!

services

pages 4 à 11

Leroy Merlin s'engage!

index

page 434

Pour tout retrouver...



Améliorer mon habitat avec Leroy Merlin!

Vous proposer des produits écocertifiés, c'est vous permettre d'acheter tout en faisant un geste pour l'environnement. Dans votre magasin Leroy Merlin, repérez facilement les labels des bois qui respectent la planète.

Bois écocertifiés : des bois qui respectent la planète.

La forêt est certifiée à la base : son exploitation est contrôlée par un organisme tiers qui vérifie que les critères de bonne gestion forestière sont respectés. Chaque transformateur, depuis la forêt jusqu'au magasin, est certifié afin de s'assurer que le produit transformé provienne bel et bien d'une forêt certifiée.



Le label TFT™

Le TFT™ est une association internationale à but non lucratif d'industriels du bois et de distributeurs qui a pour but de mettre en place une gestion durable des forêts tropicales. Le TFT™ est un label transitoire qui signifie que des experts travaillent sur le terrain, en forêt, vers l'obtention d'une certification indépendante (FSC®) et contrôlent les usines de fabrication. Le label TFT™ garantit la traçabilité du produit sur lequel il est apposé, de la forêt dont il provient jusqu'au magasin. Leroy Merlin agit au quotidien pour la préservation des forêts tropicales en étant membre TFT™ et contribue financièrement au travail du TFT™ sur le terrain.



La certification PEFC™

PEFC™ est une association loi 1901 créée en 1999 et qui regroupe 32 pays à travers le monde. Sa fonction : certifier la bonne gestion des forêts dans le monde pour garantir leur prospérité. En France, PEFC™ regroupe tous les acteurs de la forêt : ONF, communes forestières, propriétaires privés, associations de protection de la nature, industriels du bois, etc. Sur un panneau forestier, le logo PEFC™ vous certifie que la forêt est bien gérée, donc prospère. Apposé sur des produits en bois, il vous indique que les bois utilisés proviennent des forêts prospères.



L'écolabel FSC®

La marque du Forest Stewardship Council (FSC®) signifie que le bois utilisé dans la fabrication du produit, provient d'une forêt correctement gérée satisfaisant à des normes rigoureuses au niveau environnemental, social et économique. La forêt d'origine a été inspectée et évaluée de façon indépendante sur la base des principes et critères de gestion forestière acceptés et approuvés par le Forest Stewardship Council. FSC® est une association internationale à but non lucratif dont les adhérents sont composés de groupes environnementaux et sociaux, d'entreprises de gestion forestière et de distributeurs de produits en bois, travaillant en partenariat pour améliorer la gestion forestière à travers le monde.



Des petits gestes qui aident la planète.

Les DEEE (déchets d'équipements électriques et électroniques) sont tous les équipements fonctionnant avec une prise électrique, une pile ou un accumulateur (rechargeable): gros appareils ménagers, matériel d'éclairage, instruments de contrôle et de surveillance, etc. Réparés si possible, dépollués, démantelés, recyclés ou valorisés, ces matériaux peuvent servir à en fabriquer de nouveaux.

- Ne jetez plus ces produits à la poubelle.
- Rendez-vous dans votre magasin Leroy Merlin: la reprise est gratuite pour l'achat d'un produit neuf équivalent.
- Déposez-les à la déchetterie.
- Donnez-les à une association caritative.
- Le prix indiqué en magasin tient compte de l'écocontribution: entre 0,01 et 13 € selon les produits.

Recyclage

Leroy Merlin s'engage

Développement durable, bien-être, sécurité pour tous, innovation...

Autour de ces valeurs, découvrez une sélection de produits traduisant le combat de Leroy Merlin pour une meilleure qualité de vie.



Initiatives pour le Développement Durable et les Economies d'Énergie

Un habitat qui évolue dans le respect de l'environnement.



Initiatives. Pour une vraie démarche citoyenne et volontaire.



Développement durable. Des réponses efficaces pour préserver l'environnement.

Écolabel. Performants, de haute qualité, les produits labellisés répondent à des critères écologiques, contrôlés par des organismes indépendants.

Bois écocertifiés.

Pour la charpente, les lambris, les parquets, les portes intérieures... Ces bois sont la garantie d'une bonne gestion des forêts dans le monde.



Economies d'énergie.

Des solutions concrètes pour diminuer significativement les émissions de gaz à effet de serre et prévenir le réchauffement de la planète, tout en réduisant sa facture. Des produits permettant d'économiser l'eau et de préserver ainsi l'environnement

Chauffage, matériaux, isolants...

Leroy Merlin sélectionne les produits les plus performants et les plus économiques, en privilégiant l'usage d'énergies renouvelables.



Parquet Ambiance Woodloc
vendu page 110.



Bois issu de la gestion forestière durable.



PEFC 10-4-45



Solutions pour Adapter l'habitat à toutes les situations de la vie

Un habitat qui répond à toutes les situations de la vie.

Des solutions pour tous les âges de la vie et tous les types de handicap.

> Pour les juniors.

Blocke-portes, bloque-tiroirs, prises électriques protégées, les produits ADAPT pensent aux plus jeunes, qui sont aussi les plus exposés aux risques.

> Pour les seniors.

Revêtements antidérapants, mains courantes, domotique... les équipements s'adaptent à la baisse de tonus et de mobilité des seniors pour qu'ils se sentent bien chez eux.

> Pour toutes les personnes à mobilité réduite.

Poignées de portes ergonomiques, aménagement des rangements, éclairage adapté : toutes les solutions pour faciliter la vie et limiter les obstacles.



Lavabo Ergonomic
vendu page 324.



Solutions pour Adapter l'habitat à toutes les situations de la vie



Innovations pour la Qualité de l'Habitat

Un habitat qui favorise le bien-être pour toute la famille.



Bruit.

Découvrez comment vous protéger efficacement des nuisances sonores à travers une sélection de produits antibruit pour toute la maison.



Air.

Repérez des solutions toutes simples pour assainir l'air de votre intérieur.



Sécurité.

Trouvez des réponses fiables et adaptées pour vous mettre à l'abri de tout risque d'accident domestique : chute, intoxication, tentative d'effraction ou encore incendie.



Eau.

Améliorez la qualité de l'eau en choisissant des produits simples et efficaces.



Peinture murale Envie Intérieur 2,5 L
vendue page 42.



Conforme à la norme
jouet EN 71-3.



Bien acheter pour mieux habiter!

La qualité chez Leroy Merlin est portée par quatre engagements concrets et rigoureux, garantis par le travail quotidien d'un laboratoire dédié aux tests produits.

La garantie de la qualité :

① La conformité avant tout!

Pour pouvoir être référencés dans ses magasins, Leroy Merlin s'assure que les produits répondent aux normes et réglementations applicables (CE, ACS) ainsi qu'aux labels qualité annoncés par les fournisseurs.

② Les référentiels spécifiques

Pour sélectionner les produits de ses marques enseigne, Leroy Merlin définit ses propres cahiers des charges d'usage qui permettront de réaliser toutes les batteries de tests.

③ Un filtrage avant l'arrivée en magasin

Grâce aux tests qu'il définit et réalise dans son laboratoire ou des laboratoires indépendants, Leroy Merlin ne sélectionne, pour ses produits de marque enseigne, que ceux qui auront répondu aux exigences fixées par les cahiers des charges.

④ Des contrôles aléatoires

Afin de vous assurer la pérennité de la qualité de ses produits, Leroy Merlin effectue avec son laboratoire des contrôles aléatoires.

La rigueur des tests :

Les tests menés par le laboratoire Leroy Merlin, vous permettent de choisir le produit qui répond à votre attente.



→ Ne retenir que les meilleurs

Performance, confort et endurance sont les trois critères clés utilisés pour sélectionner les produits qui tiendront leurs promesses.

→ Des tests approfondis

Une grande partie de nos produits fait l'objet de tests supplémentaires: outillage à main et de jardin, peintures lasures, pinceaux, rouleaux, ampoules, parquets, stratifiés, carrelages, colles pour carrelage, poignées de portes, clous, vis et boulons, chevilles...

→ Des résultats affichés

Dans nos magasins aussi bien que sur notre site Internet, vous retrouverez les résultats de ces tests. L'évaluation du niveau de performance de nos produits est matérialisée par des triangles verts.

Les grandes marques

chez Leroy Merlin

Leroy Merlin sélectionne pour vous de grandes marques de fabricants et s'engage à vous proposer des produits de qualité au meilleur prix.

ALLIBERT

Altima
by Villeroy & Boch

Astral



corep

CORONA

COVOLAM
Produits de bois laminés
Laminés de haute performance

Decoratum®
Professionnel de la décoration de fenêtres

DECOTEC
PARIS

delinia

DESVRES
carrelages et colles

DUBOST

Dulux
VALENTINE

EGLO

filpassion

GRAHAM & BROWN

GRANTIL
TRANSFORMER & DÉCORER

GROHE

Hailo

hansgrohe

Ideal
Standard

IMBERTY
Lambris bois

inspire

INVICTA

Les
Décoratives

LIBERON

LUTECE
PAPIER PEINT - TOILE

LUX ELEMENTS®

madécostore

MAISON
Decorative

manutex

MARTY
LE CHOIX DU NATUREL

Massive

MTS

naturel parquet

NOVOY
France

Paulmann
LUMIERE

PERGO®
DON'T WORRY FLOORS

Potiron
PARIS

Ripolin
Pour un monde plus beau

SENSEA

Seynave

SILPAC

spaceo

STANLEY

STOF
Inspiration de Nature

Teka
KÜCHENTECHNIK

Tendance
et Voilage

Valentin

Venilia

Bien me repérer! pour mieux acheter!

Trois niveaux
de prix
pour bien choisir :

Quantité de Qualité

En créant la démarche Quantité de Qualité, qui s'appuie sur les principales qualités de chaque produit (performance, fréquence d'utilisation et niveau de prix), Leroy Merlin vous aide à faire le point sur vos besoins et à acheter le produit qui vous correspond le mieux.



pour un usage occasionnel
et/ou pour les petits budgets.



pour un bon niveau de performance
et de qualité à un prix raisonnable.



pour un très haut niveau
de performance et de qualité.

Une indication prix
sans mauvaise
surprise!



Velours berbère Mauritius
100 % polypropylène. Dossier tissé synthétique.
Largeur 4 m. 10 coloris. Havane. Réf. 662 761 40.

Les prix inscrits dans ce catalogue*
vous donnent une indication de coût.
Ils peuvent être inférieurs ou équivalents
dans votre magasin.

*Prix valables du 2 mai au 30 juin 2007.

Avec les **PRIX SOLUTIONS**,



Leroy Merlin
vous aide
à réaliser
tous vos projets.

J'ai un projet en tête...
Comment l'envisager
sans me prendre la tête?



Avec nos Prix Solutions, nous vous donnons des idées d'associations de produits, mais aussi des idées de budget!

Repérez nos produits complémentaires ou coordonnables et identifiez plus facilement ET votre projet ET le budget qui lui correspond.

J'ai un produit à poser...
Sur qui me reposer?



Avec nos Prix Solutions, profitez d'une solution clef en main!

(prix du produit + pose*).
En nous confiant la réalisation de votre projet, vous bénéficiez d'une TVA réduite à 5,5%**.

* Prix à partir de.
** Selon réglementation en vigueur.

J'ai un important achat en vue...
Puis-je le faire tout de suite?



Avec nos Prix Solutions, bénéficiez d'un financement avantageux!*

Profitez tout de suite de votre achat en réglant à votre rythme.

* Voir conditions page 9.
(1) Hors fournitures et accessoires de pose.
(2) Offre de financement valable sous réserve d'acceptation par Banque Accord.

Avec le Service Pose Leroy Merlin, votre projet est entre de bonnes mains.

Je choisis mes produits, un conseiller me chiffre mon projet (produit et pose), et nous prenons rendez-vous pour la pose !

Confiez-nous la pose et bénéficiez de la TVA à 5,5%⁽¹⁾

Leroy Merlin s'engage :

- > Une offre diversifiée
- > Des poseurs qualifiés
- > Un devis ferme et définitif
- > Des délais respectés
- > Une réalisation garantie

Pour vous offrir un service de qualité, nous sélectionnons des artisans partenaires, reconnus et confirmés dans leur spécialité. Osez donc tous vos projets et laissez-nous faire, nous nous occupons de tout.

Choisissez la tranquillité...

Nous sommes à vos côtés : choisissez la tranquillité en faisant réaliser vos travaux par notre service pose.

Une offre diversifiée :

- > Installer une baignoire balnéo
- > Installer une cabine de douche hydro
- > Poser un meuble de salle de bains
- > Installer une porte de douche
- > Installer un radiateur électrique
- > Remplacer ou poser un robinet
- > Remplacer ou poser un WC
- > Poser une façade de placard
- > ...

Des garanties

Une réalisation garantie par des poseurs qualifiés dont Leroy Merlin s'assure du sérieux, de la compétence et de la rigueur.

le Service Pose LEROY MERLIN



(1) Sur l'ensemble de votre projet (produits + pose) selon la réglementation en vigueur. Conditions et services disponibles en magasin. Pour plus de renseignements : www.impots.gouv.fr.

Bénéficiez d'offres de crédit et de financement avantageuses.

Payez en 3, 5, 10 ou même 15 fois

Leroy Merlin vous offre la possibilité de payer en 3, 5, 10 ou même 15 fois vos achats, pour tout montant compris entre 100€ et 4 600€⁽²⁾.

Exemple pour un achat de 100€

Payez en...	3 fois	5 fois	10 fois	15 fois
Coût du financement	1,08€	2,19€	4,4€	6,51€
Apport	34,42€	22,19€	14,40€	13,27€
Nombre de mensualités et durée	2 mois	4 mois	9 mois	14 mois
Montant des mensualités	33,33€	20€	10€	6,66€
Crédit affecté au TEG fixe	14,22%	14,36%	12,90%	12,60%

Le TEG varie en fonction du montant et de la durée du crédit.

Un financement à 3,9% (TEG fixe)

Le montant de votre projet se situe entre 1500 et 21500€ ?

Leroy Merlin vous accompagne dans son financement avec un taux attractif : TEG fixe de 3,9 %⁽²⁾.

Exemple : vous réglez votre cuisine de 2 000€ sur 12 mois. Avec un apport de 119,25€, vous payez 12 fois 160€. Coût du crédit affecté : 39,25€.

Offre réservée aux particuliers, hors projets professionnels, immobiliers et rachat de créance. (2) Prêt amortissable aux conditions en vigueur au 01/01/2007, sous réserve d'acceptation par Banque Accord.

Encore plus avec la Carte Maison

Choisissez l'option paiement-financement pour bénéficier de nombreux avantages : report, débit différé, petites mensualités, réserve de crédit...

Vive les services qui me facilitent la vie!

il n'y a qu'à demander!

Des produits à transporter
chez vous? Des articles
à échanger? Du matériel à louer?
Avec LEROY MERLIN, pour trouver
tous les services adaptés
à vos besoins... il n'y a qu'à demander!



la location de matériel

Nous pouvons
vous **louer**
tout ce qui roule,
coupe, colle, décolle,
mélange, taille,
laboure...

Renseignez-vous à l'accueil
de votre magasin.

il n'y a plus qu'à!

Des idées à piocher? Des questions
à poser? Des conseils à suivre?
Avec Leroy Merlin, pour
être sûr de bien choisir
et de bien faire,
laissez-vous guider...
il n'y a plus qu'à!



il n'y en a que pour moi!

Vous aimez les avantages,
les grandes attentions et les réductions?
Avec **la Carte Maison LEROY MERLIN**,
soyez sûrs d'être récompensés de votre
fidélité toute l'année...
Il n'y en a que pour vous!





l'échange

Vous avez le droit de changer d'avis ou de vous tromper. **Leroy Merlin s'engage à reprendre vos articles.** En cas de perte du ticket de caisse, les achats validés avec la Carte Maison pourront être retrouvés. Voir conditions en magasin.



le remboursement de la différence

Vous avez trouvé un produit acheté chez nous moins cher ailleurs? Leroy Merlin s'engage à **vous rembourser la différence.** Voir conditions en magasin.



la location d'une camionnette

Pour transporter vos achats volumineux (effectués dans l'un de nos magasins), nous pouvons vous **louer un véhicule.** Nous pouvons également **effectuer la livraison sur rendez-vous.** Renseignez-vous à l'accueil de votre magasin.



les ateliers de la maison

Leroy Merlin vous propose des **cours de bricolage.** Des professionnels vous feront découvrir les **techniques** et vous dévoileront de nombreux **conseils et astuces.**

Retrouvez la liste des magasins proposant ce service sur www.leroymerlin.fr rubrique magasins et services : les cours de bricolage.

Faites le tour du magazine **"Du Côté de Chez Vous"** : 100 pages de bonnes idées 9 fois par an. Pour vous aider dans la réalisation de vos projets, retrouvez en magasin **nos 73 fiches pratiques et gratuites** ou téléchargez-les sur le site www.leroymerlin.fr.

"Du Côté de Chez Vous TV"

la première chaîne télévisée française 100 % maison :

www.dccv.tv

CANALSAT



- Un bouquet d'**émissions pratiques** pour piocher des idées, apprendre des nouvelles techniques ou se perfectionner.
- Des **aventures personnelles ou collectives**, pour partager les joies et les galères du bricolage.
- Des **rencontres** avec les artisans, architectes, brocanteurs et autres professionnels du bricolage...
- Des **lieux magiques** aux quatre coins du monde, véritables sources d'inspiration.

le site www.leroymerlin.fr

- La possibilité de **visualiser et planifier vos projets** grâce aux dossiers de projets, fiches d'études, fiches de pose et de prises de mesures.
- 50 000 références Leroy Merlin pour **comparer et découvrir** chaque semaine des nouveautés.
- Le **paiement 100 % sécurisé**, en bénéficiant des mêmes services qu'en magasin : livraison, échange, SAV, etc....
- Une **e-lettre Leroy Merlin** pour recevoir sur votre messagerie informations, offres exclusives et promotions.
- Le **Forum** pour partager ses expériences entre bricoleurs.

L'Assistance téléphonique

- **Les réponses à toutes vos questions :**

 **N° Azur 0 810 634 634**

PRIX APPEL LOCAL

Besoin d'aide pour le choix d'un produit, problème de mise en œuvre, besoin d'informations juridiques ? Nos experts vous écoutent, vous conseillent et vous aident à bien choisir, tous les jours, de 8 h à 19 h.

> une fidélité récompensée

- Une **remise de bienvenue** de 5%* valable le jour de votre choix sur la totalité de vos achats.
- Une **remise de fidélité** de 10% pendant une journée qui récompense vos 1 500 euros d'achat**.
- Des **assurances gratuites** :
 - Assurance contre la casse et le vol avec effraction, lors du trajet entre votre magasin Leroy Merlin et votre domicile.
 - Assurance fin de travaux : bénéficiez d'une indemnité financière pour mener à bien votre chantier si vous ou votre conjoint(e) êtes victime d'un accident sur votre lieu de résidence.
- Un **financement** facilité en option.

> des idées et des infos personnalisées



- Le **mini-magazine «Du côté de la Carte Maison»** : recevez tous les trimestres votre mini-magazine adhérent "Du Côté de la Carte Maison" ou inscrivez-vous sur www.cartemaison.fr pour le recevoir par e-mail. Vous y retrouverez des innovations produits, des idées déco, un dossier spécial pour réaliser vos projets et des offres privilégiées...

- Le **magazine «Du côté de chez vous»** gratuit pendant 1 an.
- Une **e-lettre** avec des offres personnalisées.

> des exclusivités

- Des **invitations** pour des événements en magasin.
- Un **espace web personnel sécurisé** sur www.leroymerlin.fr.

Demandez vite votre Carte Maison Leroy Merlin !

Pour bénéficier de tous ces avantages, rendez-vous à l'espace Carte Maison de votre magasin. La cotisation annuelle est de 8 €.



*Dans la limite de la vente à perte. Les remises de bienvenue et de fidélité ne sont pas cumulables entre elles ni avec d'autres promotions liées à la Carte Maison, ni avec tout autre service (pose à domicile, livraison, abonnement). La remise de bienvenue est accordée la première année de l'adhésion uniquement.

** Votre remise est valable pendant la validité de la carte, dans tous les magasins Leroy Merlin. Voir toutes les conditions en magasin.

...c'est d



ujoli!

DÉCO

14
TENDANCE 2007
styles

26
PROJETS
murs

42
GAMME
peintures lisses

46
GAMME
peintures à effet

52
GAMME
papiers peints

58
GAMME
lambris

60 et 80
PROJETS
fenêtres

66
GAMME
accessoires et
barres à rideaux

70
GAMME
rideaux
et voilages

77
GAMME
stores

85
GAMME
luminaires

92
GAMME
cheminées



A

B

C

A • Peinture sol Aquaréthane V33

S'applique sur tous types de sols intérieurs : ciment, béton, carrelage, bois, parquet, sol stratifié... Haute résistance aux chocs, abrasion, poinçonnements... Sans odeur. Séchage rapide. Vert Lotus. Réf. 653 447 13. Le pot de 2,5 litres

MOINS DE € 59,50

Soit le litre MOINS DE € 23,80

B • Rideau portière naere

H 200 x L 90 cm. Multicolore.

MOINS DE € 49,90

C • Papier vinyle médaillon

Anis. Réf. 661 553 90. Le rouleau

de 0,53 x 10,05 m MOINS DE € 13,90

Visitez la gamme de
décor adhésifs muraux
page 32.



On s'y colle !

Un lapin sur un mur,
une fleur sur une chaise,
une guirlande au plafond...
avec les décors adhésifs,
donnez encore plus de vie
à votre intérieur !

entlie!



chaperon rouge



rose guimauve



braise



nain jaune



vert reinette



glace à la menthe



bain mousse



bleu moussillon



Vendue page 91.

Retrouvez le rangement
Quick page 224.



ma maison prend des couleurs au rythme des saisons et de mes humeurs.

On a tous besoin de retrouver de **l'énergie** en rentrant chez soi. En variant les **couleurs**, on multiplie les occasions d'**égayer le quotidien**. Pour rehausser les tons des pièces, toutes les audaces sont permises : décors adhésifs multicolores, flashy, papiers peints bariolés... Et surtout, **on refuse l'uniformité** en associant lignes graphiques et imprimés fantaisie, on **casse les rythmes** des teintes en passant du clair au dense.

Et aussi vus dans l'ambiance **Décor adhésifs Epok** Le lot de 2 : 1 décor fuchsia 34,6 x 40 cm et 1 décor gris argent 23,2 x 25 cm. Réf. 665 516 53. **MOINS DE € 29,90** • **Rideau Punchy** présenté derrière le rideau portière. Coton turquoise L 135 x H 240 cm. Finition pattes. Réf. 663 333 86. **MOINS DE € 17,90** • **Lirette** Coton 70 x 110 cm unie ou multicolore. Fuchsia réf. 662 321 24. **MOINS DE € 15** • **Cadre Indonésia** Bois. 13 x 18 cm. Coloris blanc. Réf. 658 012 25. **MOINS DE € 11,50** Existe en plusieurs dimensions*. • **Sol Artens** Décor blanc. Réf. 650 165 60. La botte de 2,206 m² **MOINS DE € 28,46** Soit le m² **MOINS DE € 12,90**. Voir aussi page 126.

Vendu page 186.



Visitez la salle de bains
Tonus page 260.



*Voir prix en magasin. Certains produits peuvent être obtenus sur commande dans certains de nos magasins.



un lieu dépourvu
de tout

superflu qui laisse la place
aux matières nobles
et à l'essentiel.



entlie!




noir



blanc



brume



caramel



rouge de chine



tourbe



châtaigne



lin



• Visitez la cuisine Astuce® Dark
• page 356.

Retour à la
verticale !

La lumière est encore
plus belle quand elle
devient verticale et
orientable à souhait !
Elle pose sur les murs
des reflets aussi
graphiques qu'esthétiques.



Et aussi vus dans l'ambiance **Papier peint Solitude taupe** Vendu page 52. • **Suspension Moby** Verre transparent Ø 16 x H 24 cm. 60 W. E27. Ampoule non fournie*. Réf. 657 939 73. 17. MOINS DE € 35,70 • **Ampoule claire avec filament** 60 W. E27. Réf. 633 449 60. MOINS DE € 3,10 • **Foyer double face noir 6278-44** 10 kW. 2 portes noires à ouverture latérale. Réglage de la combustion sur façade cendrier. Appareil tout fonte. Système de désenfumage de la vitre. Poids : 141 kg. Dim : H 87 x L 69,6 x P 38 cm. Longueur des bûches : 55 cm. Réf. 637 064 75. MOINS DE € 952

*Voir prix en magasin. Certains produits peuvent être obtenus sur commande dans certains de nos magasins.



C

B

A

A • Carrelage Métalstyl 46 x 46 cm

Cérame émaillé. Pâte blanche. Ép. 9 mm.
PEI 4, MOHS 6. Or. Réf. 662 643 03.
La boîte de 1,48 m² MOINS DE € 56,09
Soit le m² MOINS DE € 37,90
Existe en coloris argent et cuivre*.
Plinthes assorties*.

B • Papier 100 % intissé bois wengé Inspire

Pose facile. Réf. 661 395 70.
Le rouleau de 0,53 x 10,05 m
MOINS DE € 12,90

C • Store à bandes verticales orientables Africa

100 % paille tissée. Lamelle de L 8,9 x H 280 cm.
Vendu en boîte de 5 lamelles.
Existe en beige. Coloris chocolat.
Réf. 663 739 30. MOINS DE € 39
Rail vendu séparément*.

L'exigence est un joli défaut quand on parle de déco. Cela signifie avoir le goût du détail, choisir les plus belles matières, et respecter un certain état d'esprit. Le raffinement passe par des lignes épurées et le choix d'objets à forte personnalité. Avec élégance, on mélange la modernité du chrome et du métal au naturel du bois et des couleurs végétales.



Vendue page 256.

Retrouvez le concept modulable
Ratisilvio page 196.

A • Voilage petit plis

L 110 x H 260 cm. 100 % coton. Blanc.
Réf. 663 519 92.

MOINS DE € 12,90

B • Moquette Shaggy Vegas

Pour séjours et chambres. S'inscrit dans la tendance des velours longues mèches. 100 % polyamide. Largeur 4 m. Coloris : taupe, écru, ivoire, rouge et gris. Ivoire. Réf. 658 172 55.

Le m² MOINS DE € 16,90

10 autres coloris sur commande.

Le m² MOINS DE € 19,90

C • Décor adhésif mural Eden

111,6 x 145 cm. Blanc.

Réf. 663 580 82. MOINS DE € 89



Dehors, on entend le bruit de la source... dedans, on se ressource. On s'amuse à semer des motifs fleuris, on saupoudre de vert tendre, on s'entoure de bois clairs pour illuminer l'atmosphère. On pioche dans la nature tous les éléments qui nous rassurent et on se crée un univers doux et vapoureux.



Vendue page 104.

ET AUSSI VUS DANS L'AMBIANCE **Papier vinyle froissé vert Inspire** vendu page 52. • **Lampadaire Spirale** Base ronde en métal aluminium. Papier blanc forme spirale. H 155 cm. 2 x 60 W. E27. Ampoule non fournie*. Réf. 657 183 03. MOINS DE € 62,30 • **Carrelage Sens 29,4 x 59,6 cm** (posé à la verticale). Faïence. Ep. 11 mm. Lisse, bords rectifiés, aspect satiné. Blanc. Réf. 662 589 41. La boîte de 1,04 m² MOINS DE € 41,50 Soit le m² MOINS DE € 39,90 Existe en beige et wengé. Listels assortis vendus séparément*. • **Listel Nougat blanc** 3,5 x 20 cm. Réf. 663 703 25. La boîte de 5 MOINS DE € 24,80 • **Coussin 40 x 40 cm** 100 % coton. Déhoussable. 1 - Feuillage vert réf. 661 399 62. 2 - Printemps vert réf. 661 399 06. 3 - Ombre Feuille beige réf. 661 395 56. 4 - Ombrage écru réf. 661 398 85. MOINS DE € 7,90 • **Peinture hydropliolite Leroy Merlin** Beige Silex monocouche, tous supports, résiste aux intempéries. Disponible en machine à teinter*.

*Voir prix en magasin. Certains produits peuvent être obtenus sur commande dans certains de nos magasins.



SE CREER UN DECOR QUI VIENT DE DEHORS, ET RESSENTIR UNE FRAICHEUR INTERIEURE.

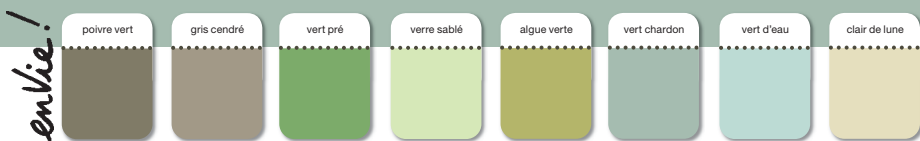


Retrouvez ce store vénitien bois naturel page 166.

TOUTES LES COULEURS SONT DANS LA NATURE

Un vert qui nous emmène dans les prés, un poivre vert qui rehausse le ton, un clair de lune qui adoucit les soirées... les camaïeux de la gamme Envie nous offrent des bouquets de coloris tendres et subtils, à cueillir à volonté !

.....
Visitez la salle de bains Nilo page 280.





UN PEU DE COQUETTERIE, BEAUCOUP DE POÉSIE, POUR UN BEL INTÉRIEUR COSY.

Vendue page 140.



.....
 Visitez la cuisine
 Astuce® Terroir
 page 368.

Tel un joli petit écrin, l'intérieur accueille ce que l'on a de plus précieux : des souvenirs, des objets, des fleurs, et des parfums. Dans une ambiance d'autrefois, on s'entoure de soie et de broderies, de lin et de dentelles. Bienvenue dans la maison romantique d'aujourd'hui, faite de matières feutrées, de tons poudrés et de tapisseries.

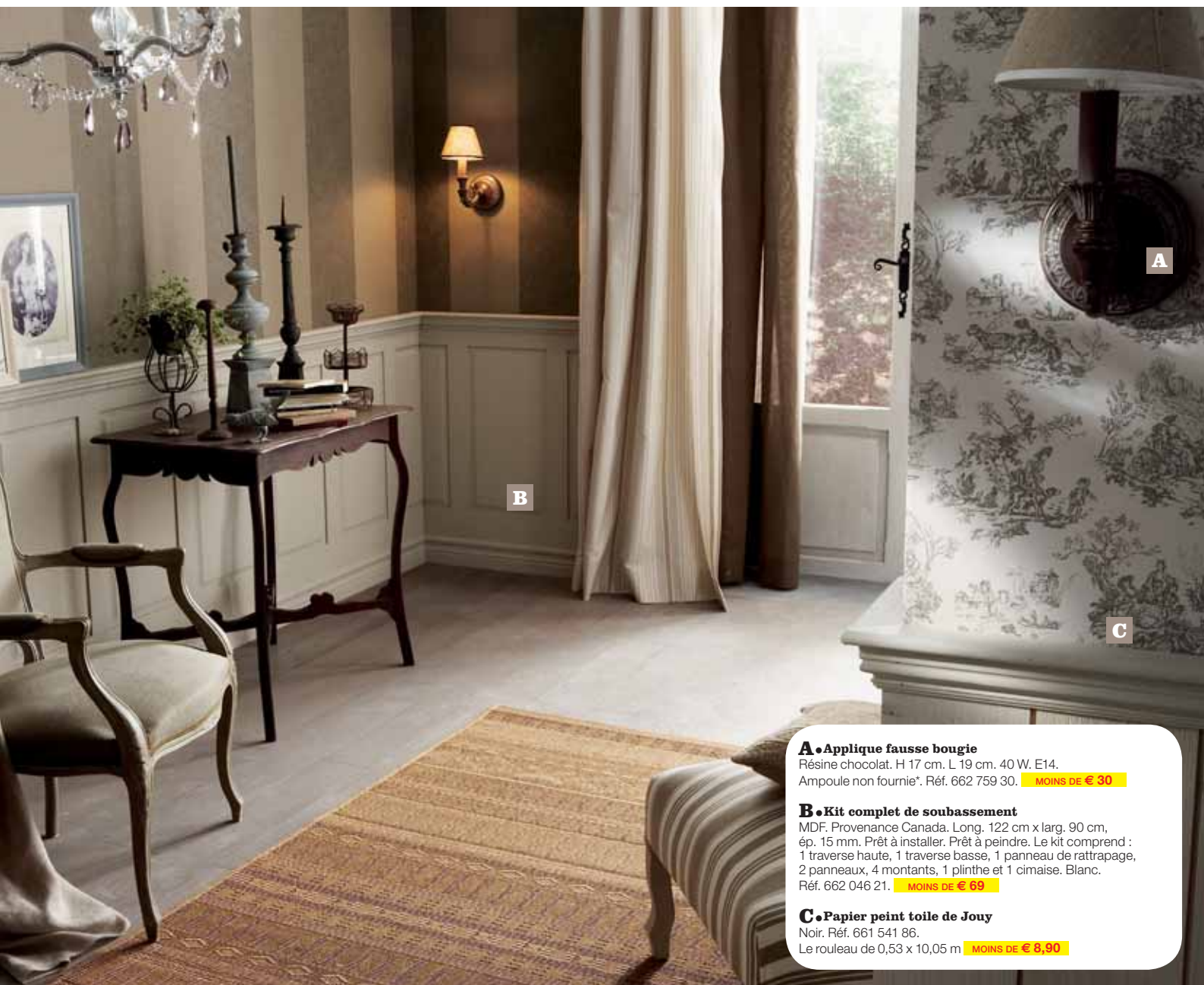


Vendue page 144.

Et aussi vu dans l'ambiance **Abat-jour Sweet** Lin beige/blanc Ø 14 mm. À clipser sur l'ampoule. Réf. 649 775 84. MOINS DE € 7,35 • **Lustre Améthyste** Métal aluminium et pampilles mauves, PVC transparent. Ø 45 cm. H 45 cm. 3 x 40 W. E14. Ampoules non fournies*. Réf. 657 208 44. MOINS DE € 83 • **Rideau aspect toile** Lin coloris brun, 100 % coton, L 135 x H 260 cm. Finition passants. Réf. 653 274 02. MOINS DE € 15 • **Rideau Touareg** aspect lin, 20 % coton, 27 % acrylique, 53 % polyester, L 135 x H 260 cm. Finition œillets. Réf. 658 425 25. MOINS DE € 75 • **Tapis Touareg** Polypropylène. 160 x 250 cm. Réf. 662 388 16. MOINS DE € 59 • **Papier vinyle intissé rayure kaki** Pose facile. Réf. 661 523 24. Le rouleau de 0,53 x 10,05 m MOINS DE € 22 • **Huile parquet Syntilor** aspect naturel et mat gris clair. Imprégnation non grasse. Ne glisse pas. Réf. 663 215 84. Le pot de 1 litre MOINS DE € 21 voir page 109 • **Lambris d'Autrefois** Voir page 59. • **Barre à rideaux décor étain Inspire** Ø 28 mm, L 150 cm. Réf. 662 383 05. MOINS DE € 30,50 Embout Dauphine. Réf. 662 399 15. L'unité MOINS DE € 20,50 • **Peinture pour meuble effet chaulé Libéron 0,5 L** Aspect mat coloris blanc poudré. Le pot de 0,5 litre. MOINS DE € 17,90 soit le litre MOINS DE € 35,80

*Voir prix en magasin. Certains produits peuvent être obtenus sur commande dans certains de nos magasins.

Effet chaulé



A

B

C

A • Applique fausse bougie
 Résine chocolat. H 17 cm. L 19 cm. 40 W. E14.
 Ampoule non fournie*. Réf. 662 759 30. **MOINS DE € 30**

B • Kit complet de soubassement
 MDF. Provenance Canada. Long. 122 cm x larg. 90 cm,
 ép. 15 mm. Prêt à installer. Prêt à peindre. Le kit comprend :
 1 traverse haute, 1 traverse basse, 1 panneau de rattrapage,
 2 panneaux, 4 montants, 1 plinthe et 1 cimaise. Blanc.
 Réf. 662 046 21. **MOINS DE € 69**

C • Papier peint toile de Jouy
 Noir. Réf. 661 541 86.
 Le rouleau de 0,53 x 10,05 m **MOINS DE € 8,90**

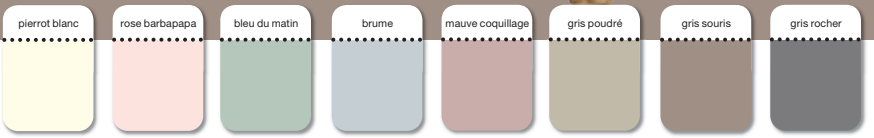
UN BEAU MATIN, TOMBER SOUS LE CHARME D'UN PORTRAIT ANCIEN.

... et l'encadrer de bois et de doré. On s'invente des aïeuls au regard sage et on s'imagine des histoires qui ont traversé les âges.

Vendu page 431.



en lie!





**A • Pochoir Leroy Merlin
collection baroque**

Moultres 30 x 40 cm. Réf. 657 845 44.

MOINS DE € 12,90

Frise rinceau 12 x 43 cm. Réf. 657 845 30.

MOINS DE € 9,90

**B • Peinture murale Mat de Chaux
2,5 L Maison décorative**

Peinture minérale à base de chaux et de pigments naturels. S'applique au rouleau en 2 couches. Aspect mat profond et feutré. Couvre environ 20 m².

Rouge Étrusque réf. 653 900 52.

Ocre rouge réf. 654 072 86.

Le pot de 2,5 litres MOINS DE € 39,90

Soit le litre MOINS DE € 15,96

C • Parquet chêne brut monolame 148

Pose flottante. Finition brute. Support massif. Provenance Chine. Long. de lame 122 cm, larg. 14,8 cm, ép. totale 14 mm. Couche d'usure 3 mm. Réf. 660 145 64.

La botte de 1,44 m² MOINS DE € 80,21

Soit le m² MOINS DE € 55,70



envie!

Se créer d'autres paysages !

Même le mur peut être une source d'inspiration... Avec les pochoirs, on s'entoure de feuillages, de fleurs ou de motifs d'ailleurs.



Vendus page 275.



mon chez moi
est un pays pas
comme les autres...
où l'on voyage sans
bagages.



Découvrez toute la gamme
de luminaires pages 85 à 91.

Il ne faut pas aller bien loin pour s'évader du quotidien... En décorant son intérieur de souvenirs de voyage, de tissus orientaux, d'objets insolites, chaque jour est un dépassement. On ose mélanger les influences et les essences, on aime les couleurs proches de la terre, la fantaisie issue des arts populaires... on affirme son goût de la tradition et de l'évasion.



Visitez la salle de bains Palma
page 262.

Et aussi vus dans l'ambiance **Lampe de bureau Corfou** métal aluminium et bois chocolat H 58 cm. 60 W. E27. Ampoule non fournie*. Réf. 661 663 80. **MOINS DE € 44,90** • **Voilage impression Orient** L 105 x H 260 cm. 48 % nylon, 47 % polyester, 5 % métal. Finition pattes. Grenat. Réf. 663 519 36. **MOINS DE € 16,90** • **Voilage Orlando** L 140 x H 250 cm. 100 % polyester. Finition œillets. Coloris chocolat. Réf. 661 590 65. **MOINS DE € 9,90** • **Teinte parquet Syntilor** Très facile à appliquer. Séchage rapide. Réf. 663 227 95. Le pot de 1 litre **MOINS DE € 21** Voir page 109. • **Huile parquet Syntilor** aspect naturel et mat gris clair. Imprégnation non grasse. Ne glisse pas. Réf. 663 215 84. Le pot de 1 litre **MOINS DE € 21** Voir page 109. • **Papier vinyle Cachemire** Orange. Réf. 657 974 45. Le rouleau de 0,53 x 10,05 cm **MOINS DE € 11,90**



Bien concevoir son projet

Style, matériaux, aménagement... voici quelques astuces pour bien définir vos besoins avant d'entamer vos travaux de décoration.

Avant de vous lancer...



Planifiez :

IL EST ESSENTIEL DE DÉTERMINER L'AMPLEUR DE VOS TRAVAUX.

Sont-ils réalisables en un week-end ou font-ils l'objet d'un chantier plus conséquent ?

Si vous avez récemment emménagé, envisagez-vous de refaire toute la déco ou de rafraîchir quelques pièces ?

De quel budget disposez-vous ?

Une fois que vous avez répondu à toutes ces questions, **tracez un plan** à l'échelle pour chaque pièce et placez dessus vos meubles pour **visualiser vos possibilités** d'aménagement.

Observez :

IL EST IMPORTANT DE TENIR COMPTE DE L'EMPLACEMENT DE CERTAINS ÉLÉMENTS :

Un **foyer de cheminée** ou une ouverture (porte ou fenêtre) ne peuvent être déplacés et doivent être en harmonie avec votre future décoration ; les emplacements des interrupteurs et des prises électriques sont souvent figés ; **l'exposition d'une pièce** à la lumière naturelle et artificielle a une influence sur les couleurs et le rendu des matières...

Pensez à intégrer toutes ces contraintes dans l'élaboration de votre projet.

Choisissez :

IL FAUT ENSUITE PASSER AU CHOIX DU **STYLE** DE VOTRE DÉCORATION (voir pages 14 à 23)

Enfin arrive le moment de sélectionner les différents matériaux que vous utiliserez pour vos sols, vos murs et vos fenêtres :

Peinture... papier peint... ou les deux ?

Comment allez-vous marier les couleurs ?

De doux camaïeux ou de savants contrastes ?

Du carrelage, du parquet ou de la moquette ?

Au-delà de l'aspect esthétique, n'oubliez pas le côté pratique !

Et pour l'habillage des fenêtres, n'oubliez pas le degré d'occultation souhaité lorsque vous choisirez vos rideaux ou vos stores.



A vos collages !

Pour avoir un aperçu du résultat final des associations que vous envisagez, préparez une feuille de style : une grande feuille sur laquelle vous collez des échantillons de papier peint, de peinture, de revêtement de sol, de tissu...

Une maison au naturel

Il existe aujourd'hui de nombreux matériaux qui respectent l'environnement et qui personnalisent votre décoration :

parquet labellisé FSC® ou PEFC™, terre cuite, revêtement de sol en fibre naturelle, peinture labellisée NF ou enduits naturels à base de chaux...

Tous ces produits apportent du style à votre intérieur en préservant la qualité de l'air sans provoquer d'allergies et régulent efficacement l'humidité.



décoration...



1 pièce,
une règle
Feng Shui

Le Feng Shui est un art chinois millénaire visant à rendre harmonieux les espaces de vie. Son application dans la maison vise à favoriser le bien-être de ses habitants.

LE SALON :

disposez les fauteuils et autres meubles en arc de cercle autour de la table basse de préférence ronde.

LA SALLE DE BAINS :

faites de la place aux végétaux (voir page 284).

LA CHAMBRE :

ne posez pas de miroir en face du lit.

La décoration FENG SHUI
STEPHEN SKINNER - 160 pages
REF. 655 805 43.



C'est dans l'air !

Détrônant le "cocooning", le "HIVING" est un terme anglais désignant la nouvelle philosophie de vie consistant à évoluer dans un espace ouvert sur le monde...



Cette tendance s'invite dans nos maisons : on abat les cloisons et on crée des pièces multifonctionnelles capables d'accueillir plusieurs personnes occupées par différentes activités. Le style "loft" prend de l'ampleur et les lignes horizontales, les formes épurées et les grandes sources de lumière sont à l'honneur.

La chambre d'enfant idéale



UN ESPACE POUR DORMIR

Pour rêver, mieux vaut se sentir en sécurité et avoir à portée de main ses petits objets et ses peluches préférées.

+ UN ESPACE POUR JOUER

Pour s'amuser, il faut bénéficier d'une grande surface libre au sol muni d'un revêtement doux pour les genoux.


+ UN ESPACE POUR CRÉER

Pour développer son imagination, rien de tel qu'un mur recouvert de peinture tableau ou aimantée.

Retrouvez une chambre d'enfant bien pensée page 182.

bon à savoir!

IL EXISTE UNE RÈGLE SIMPLE POUR "DOSER" LA RÉPARTITION DES DIFFÉRENTES COULEURS DANS UN ESPACE :



60% pour la couleur dominante.
30% pour la couleur intermédiaire (sur un seul mur par exemple).
10% pour la couleur d'accent (sur les boiseries).

Question de bon sens...

> POUR PEINDRE :

D'abord le plafond, ensuite les murs et enfin les boiseries.

> POUR TAPISSER :

D'abord on peint le plafond, ensuite les plinthes et enfin on pose le papier peint.

comme au théâtre



Une pièce où l'on vient admirer la mise en scène, où tout est en profondeur et où les tapisseries jouent le jeu ! Que le spectacle commence !

Peinture sol intérieur Leroy Merlin

Excellente adhérence. Non glissant. Application facile.
Réf. 653 033 15. Le pot de 2,5 litres **MOINS DE € 35,60**
Soit le litre **MOINS DE € 14,24**
Contient moins de solvants.



Vitrificateur** passage extrême V33

Vitrificateur polyuréthane. Résistance extrême. Insensibilité aux taches et à l'eau. Auto-lissage à l'application. Faible odeur. 2 couches applicables dans la journée.
Réf. 643 477 66. Le pot de 5 litres **MOINS DE € 69,90**
Soit le litre **MOINS DE € 13,98**



mise en scène d'une pièce pas comme les autres

Comme au théâtre, rien ne se fait au hasard : on dresse les décors les plus inspirants en misant sur les harmonies : ici, le noir et l'argent. On joue les contrastes en mariant les matières mates et brillantes. Comme un rideau qui s'ouvre et se ferme, l'effet de perspective est bien réel grâce aux grands motifs du papier peint. Ouvrez les yeux. La séance est ouverte.



Retrouvez un grand choix d'abat-jour et de pieds de lampes en magasin. Exemples, dans cette ambiance :

Pied èbène céramique noire H 54 cm. 60 W. E27*. Réf. 657 186 53. **MOINS DE € 41,20** • **Pied Fantasy acrylique transparent** Gris ou rouge. H 39 cm. 60 W. E27*. Réf. 660 025 52. **MOINS DE € 30** • **Abat-jour Charm** Résille gris et noir. Ø 20 cm. E27*. Réf. 660 547 65. **MOINS DE € 17,90**

*Voir prix en magasin. Certains produits peuvent être obtenus sur commande dans certains de nos magasins. Ampoule non fournie.

**Produit pouvant être dangereux. Respectez les précautions d'emploi.

donner du cachet à une commode...

...en utilisant «Les métallisés» Ripolin pour peindre le dessus, bel effet et joli éclat garantis !



Peinture pour meuble «Esprit de Laque» Libéron 1 L
Coloris élogé de l'ombre. Réf. 661 638 60.

Le pot de 1 litre **MOINS DE € 24,90**

Glacis pour meuble Libéron 0,5 L
Coloris rouge carmin. Réf. 661 639 44.

Le pot de 0,5 litre **MOINS DE € 14,90**

Soit le litre **MOINS DE € 29,80**

Vernis de finition Libéron 1 L

Aspect brillant. Réf. 661 639 65. Le pot de 1 litre **MOINS DE € 21,90**

Bouton trèfle zamak chromé mat

Réf. 632 592 52. **MOINS DE € 2,96**



Papier peint vinyle motif Médaillon gris

Réf. 661 554 04. Le rouleau de 0,53 x 10,05 m **MOINS DE € 13,90**

Peinture murale Attitude «Les métallisés» Ripolin 2 L

La première peinture à effet métallisé pour une ambiance tendance et sophistiquée. Lessivable. Excellent pouvoir opacifiant. Couvre 25 m².

Gris chromé. Réf. 653 799 16. Le pot de 2 litres **MOINS DE € 40,90**

Soit le litre **MOINS DE € 20,45**

NOS PRIX
SOLUTIONS

Cette déco théâtrale
pour moins de
€110,40

- Ce prix comprend :**
- 5 rouleaux de papier peint
 - 1 pot de peinture métallisée



Plus de choix, retrouvez

- les peintures **page 42**
- les papiers peints **page 52**

ET AUSSI VUS DANS L'AMBIANCE

• Sur le mur de droite : **Peinture murale Envie 2,5 L**. Collection nature. Disponible au centre couleur. Bleu canard. Réf. 657 848 03. Le pot de 2,5 litres **MOINS DE € 39,90** Soit le litre **MOINS DE € 15,96** • **Cadre Margoline** Bois. Noir. 13 x 18 cm. Réf. 663 487 93 **MOINS DE € 15** • **Parquet sapin Taïga** Présenté peint en noir et vitrifié. À clouer. Finition brute. Lames longues. Idéal rénovation. Support massif. Provenance Scandinavie. Long. de lame 205 cm, larg. 13,5 cm, ép. totale 20 mm. Couche d'usure 6 mm. Réf. 608 303 64. La botte de 1,11 m² **MOINS DE € 12,15** Soit le m² **MOINS DE € 10,95**

le strict minimum



Des matières brutes et des couleurs naturelles... rien de tel pour revenir aux choses essentielles. Les esprits et les pièces se vident de tout superflu.

Enduit à cirer Caresse du temps Maison Décorative 5 kg

Application rapide et confortable. Lavable une fois ciré. Couvre environ 15 m².

Base blanche. Réf. 632 257 22.

Le pot de 5 kg **MOINS DE € 32,90**

Soit le kg **MOINS DE € 6,58**



Cire Caresse du temps Maison Décorative 2 L

Couvre environ 16 m². Coloris Noisette. Réf. 643 003 90.

Le pot de 2 litres **MOINS DE € 26,90** Soit le litre **MOINS DE € 13,45**



Pochoir Leroy Merlin feuillage

30 x 40 cm.

Réf. 653 586 01.

MOINS DE € 12,90

Sur la tête de lit :

Enduit Mur d'Orient Les Décoratives 7 kg

Enduit mat aux couleurs très chaudes.

Effet de polissage très proche de celui de la pierre (taddelakt).

Couvre environ 10 m².

Coloris tagine. Réf. 654 010 84.

Le pot de 7 kg **MOINS DE € 59,90** Soit le kg **MOINS DE € 8,56**



Protecteur Mur d'Orient 1 L

Aspect satiné. Réf. 643 013 14.

Le pot de 1 litre **MOINS DE € 25,90**



Coussin marocain

30 x 50 cm. Coloris chocolat. Réf. 653 622 20.

MOINS DE € 6

ET AUSSI VUS DANS L'AMBIANCE

Parquet chêne blanchi 160 À coller. Finition brossée vernis mat. Support massif. Chanfrein. Nœuds mastiqués. PEFC™. Provenance France. Long. de lame 60 à 200 cm, larg. 16 cm, ép. totale 15 mm. Couche d'usure 6 mm. Réf. 660 008 23. La botte de 1,92 m² **MOINS DE € 170,88** Soit le m² **MOINS DE € 89** • **Applique Ilma** Métal ajouré chocolat. H 21 cm. L 16 cm. 40 W. E 27. Ampoule non fournie*. Réf. 662 705 26. **MOINS DE € 30**



Plus de choix, retrouvez

- les peintures à effet **page 46**
- les luminaires **page 84**
- les parquets **page 110**

*Voir prix en magasin. Certains produits peuvent être obtenus sur commande dans certains de nos magasins.

les murs ont des défauts... et alors ?

Pourquoi vouloir cacher ce qui peut créer une vraie personnalité ?
On cire les murs, on les souligne avec une frise en pochoir et on cache un mur pas très droit en imaginant une tête de lit en plaque de plâtre recouvert d'enduit «Mur d'Orient».
Preuve qu'en partant de ce qui n'est pas parfait... on peut parfaitement réussir une décoration !




NOS PRIX
SOLUTIONS

Cette déco murale pour moins de
€218,30

Ce prix comprend :

- 2 pots d'enduit à cirer
- 2 pots de cire
- 1 pochoir
- 1 pot d'enduit Mur d'Orient
- 1 pot de protecteur



petite galerie privée



Un aïeul par ci,
un croquis par là,
un lustre éclatant
au-dessus de tout
ça... Une simple
montée d'escalier
peut devenir un joli
musée de souvenirs à admirer
à volonté.



ET AUSSI VUS DANS L'AMBIANCE

Lustre Julienne

Métal rouille, perles et pampilles
transparentes. 5 x 60 W. E14.

Réf. 658 240 52. **MOINS DE € 175**

Ampoules non fournies*.

Présenté dans la photo d'ambiance
sans coupelles et pampilles.

Rampe d'escalier carrée

Kit main courante sapin.

6,50 x 6,50 cm. Longueur 2 m.
Présentée peinte.

Réf. 654 699 01. **MOINS DE € 37,40**

Décor adhésifs muraux cadres

De 11,9 x 11 cm à 38 x 23,6 cm.

Noir, réf. 663 580 96.

Or, réf. 663 580 03.

Le lot de 10 cadres **MOINS DE € 29,90**



Décor adhésifs muraux Loft cadres

De 7,5 x 6 cm à 49 x 65,5 cm.

Noir, réf. 662 031 72.

Or, réf. 663 084 66.

Le lot de 15 cadres de 4 tailles **MOINS DE € 32,90**

Cadre Margoline

Bois. 13 x 18 cm.

Noir. Réf. 663 487 93. **MOINS DE € 15**

Existe en différentes tailles*.



Cadre ovale

Bois. Doré.

13 x 18 cm. Réf. 631 324 12. **MOINS DE € 9,90**

24 x 30 cm. Réf. 631 324 10. **MOINS DE € 13,90**

Existe en différentes tailles*.



Cadre New Rétro

Bois. 18 x 24 cm.

Chocolat. Réf. 658 294 91. **MOINS DE € 12,50**

Existe en différentes tailles*.



Cadre Gaïa

Bois. 18 x 24 cm.

Vert. Réf. 654 391 22. **MOINS DE € 8,50**

24 x 30 cm.

Ivoire. Réf. 663 331 41. **MOINS DE € 11,50**

Existe en différentes tailles*.



Cadre Versailles

Bois. 24 x 30 cm.

Noir. Réf. 663 498 92. **MOINS DE € 25**

Existe en différentes tailles*.



Cadre Alto

Bois. 18 x 24 cm.

Patine doré ancien. Réf. 629 158 53. **MOINS DE € 8,70**

Existe en différentes tailles*.



Cadre jonc Styling

Bois. 13 x 18 cm.

Doré. Réf. 653 110 22. **MOINS DE € 4,50**

Existe en différentes tailles*.



Papier vinyle intissé petit Médaille

Pose facile.

Kaki. Réf. 661 522 96.

Taupe. Réf. 661 522 05.

Le rouleau de 0,53 x 10,05 m **MOINS DE € 22**



Peinture murale Attitude

«Les poudrés» Ripolin 2,5 L

Effet poudré pour une ambiance douce et apaisante.
Lessivable. Aspect mat. Couvre environ 25 m².

Coloris Terre d'ombre. Réf. 653 798 95.

Le pot de 2,5 litres **MOINS DE € 31,90**

Soit le litre **MOINS DE € 12,76**



200 idées créatives pour moi et ma maison.

A. Dardenne, K. Feder, F. Hamon et V. Pellerin (éd. Tana).

Réalisez en un tour de main de véritables merveilles pour vous et votre maison :
bijoux, accessoires, déco tendance, gaie et chaleureuse.

200 créations originales abordent différentes techniques : résine, perles,
scrapbooking, peinture sur galets, détournements d'objets en tout genre...



Réf. 664 264 86.

Prix éditeur

€ 22

*Voir prix en magasin. Certains produits peuvent être obtenus sur commande dans certains de nos magasins. Tous les cadres de cette double page sont vendus sans image.



NOS PRIX
SOLUTIONS

Cette déco murale
 pour moins de
€356,20


- Ce prix comprend :
- 1 lot de décors adhésifs cadres
 - 1 lot de décors adhésifs Loft cadres
 - 2 cadres Margoline
 - 1 cadre Ovale doré 24 x 30 cm
 - 1 cadre Ovale doré 13 x 18 cm
 - 2 cadres New Retro
 - 2 cadres Versailles
 - 1 cadre Alto
 - 1 cadre jone
 - 1 cadre Gaïa vert
 - 2 cadres Gaïa ivoire
 - 4 rouleaux de papier peint
 - 1 pot de peinture «Les poudrés»

vrai ou faux ?



1 - Décor adhésif mural Angel doré 1 rosace et 4 anges. 70 x 70 cm. Réf. 665 516 95. **MOINS DE € 29,90** • **2 - Lustre Améthyste** PVC transparent. Ø 45 cm. H 60 cm. 3 x 40 W. E14. Ampoules non fournies*. Réf. 657 208 44. **MOINS DE € 83** • **3 - Décor adhésif mural Loft cadres argent** Lot de 15 cadres de 4 tailles différentes, de 7,5 x 6 cm à 49 x 65,5 cm. Réf. 663 084 80. **MOINS DE € 32,90** • **4 - Décor adhésif mural table et miroir gris** 63,1 x 47,6 à 48,5 cm. Réf. 663 583 90. **MOINS DE € 49** • **5 - Décor adhésif mural dentelle bleue** 80,5 x 90 cm. Réf. 663 586 84. **MOINS DE € 89** • **6 - Décor adhésif mural lustre gris** 42 x 31,4 cm. Réf. 663 582 36. **MOINS DE € 39** • **7 - Décor adhésif mural fleur Noam blanc** 130,9 x 83,7 cm. Réf. 665 517 16. **MOINS DE € 42,90**

*Voir prix en magasin. Certains produits peuvent être obtenus sur commande dans certains de nos magasins.



un mur qui parle...



Si parfois les murs ont des oreilles, d'autres ont la parole ! Avec ses peintures aimantées, tableau noir et adhésifs muraux, un mur peut raconter chaque jour une nouvelle histoire !

Peinture Magnétique C'est Génial ! 0,5 L

Peinture contenant des microparticules métalliques qui attirent des objets aimantés. Pour créer des surfaces d'affichage sur les murs et les portes. Ici utilisée sous les «emplacements» de peinture mauve et gris. Peut être recouverte de la finition de votre choix. Ne contient ni plomb, ni métaux lourds. Couvre environ 1,5 m².

Réf. 652 286 95. Le pot de 0,5 litre **MOINS DE € 29,90**
Soit le litre **MOINS DE € 59,80**



Peinture murale Gribouille C'est Génial ! 0,5 L

Pour transformer tout ou une partie d'un mur en tableau à la craie. Ici utilisée en noir. S'applique en 2 couches. Aspect mat velouté. Lavable. Couvre environ 12 m² par litre et par couche.

Rouge ketchup réf. 653 910 53.
Petit pois réf. 653 910 60.
Framboise réf. 653 910 32.
Le pot de 0,5 litre **MOINS DE € 15,90**
Soit le litre **MOINS DE € 31,80**



Décor adhésif mural Antruche rose

145 x 78 cm. Réf. 663 584 32. **MOINS DE € 49**

Décor adhésif mural lapins

5 lapins de 16,7 x 19,6 cm à 28,3 x 28,3 cm.
Gris réf. 663 590 90.
Rose réf. 663 590 76.
Rose poudré réf. 663 591 11.
Le lot **MOINS DE € 24,60**



Décor adhésif mural poupées russes

6 poupées de 7,8 x 4 cm à 17,2 x 9 cm. Turquoise. Réf. 663 591 32.
Le lot **MOINS DE € 29,90**

Adhésif velours rouge

Rouleau de 0,45 x 1 m.
Réf. 637 916 65. **MOINS DE € 10,55**

Adhésif grainé carmin

Rouleau de 0,675 x 2 m.
Réf. 637 934 64. **MOINS DE € 10,05**

Adhésif déco herbe

Rouleau de 0,675 x 1,5 m.
Réf. 661 758 65. **MOINS DE € 13,85**

Adhésif uni laqué blanc

Rouleau de 0,675 x 2 m.
Réf. 637 838 60. **MOINS DE € 16,30**

Adhésif finition métal bronze

Rouleau de 0,675 x 2,20 m.
Réf. 650 766 34. **MOINS DE € 27,60**



on fait ce que l'on veut !

Envie de prendre son mur pour un brouillon ? Avec la peinture Gribouille, tout est permis !

Envie d'aimer ses bonshommes têtards et ses canards ? Et hop ! c'est pratique avec la peinture Magnétique !

Envie de découper des formes et des animaux bizarres ? L'adhésif n'existe pas par hasard !!!



Spot patère Magic

1 x 50 W. Éclairage halogène 230 volts sans transformateur. Vendu avec ampoule halogène GU10. Garantie 2 ans.
Rouge réf. 662 700 15. Blanc réf. 662 680 90.
Le spot **MOINS DE € 15,90**



ET AUSSI VUS DANS L'AMBIANCE

• **Tablette vague mélaminée à peindre** (présentée peinte) L 80 x P 25 cm.
Réf. 642 721 45. **MOINS DE € 8,90**

• **Les Décoratives** Pour un effet béton poli. Aspect satiné. Lessivable. Coloris Tokyo. Réf. 663 208 63. Le pot de 4 litres **MOINS DE € 52,90** Soit le litre **MOINS DE € 13,23**. À utiliser avec le primaire réf. 663 206 60* et le protecteur réf. 663 208 03*.

• **Lot de 3 rectangles gigognes** Mélaminé blanc. L 37,5 x H 27,5 x P 19 cm. Réf. 656 765 83. Le lot **MOINS DE € 45**



Peinture murale les Blancs

Naturels Astral 5 L
Monocouche. Aspect mat velouté. Lessivable, sans odeur. Couvre environ 50 m².
Craie. Réf. 641 299 12. Le pot de 5 litres **MOINS DE € 61,90**
Soit le litre **MOINS DE € 12,38**





Peinture Ervie
Violette

Peinture Ervie
Glace pistache

Peinture Ervie
Brume

Ce prix comprend :

- 1 pot de peinture Magnétik
- 1 pot de peinture Gribouille
- 1 décor adhésif autruche rose
- 3 lots de décors adhésifs lapins différents
- 1 lot de décors adhésifs poupées russes
- 5 rouleaux d'adhésifs différents

NOS PRIX



Cette déco murale
pour moins de

€276,85



Plus de choix, retrouvez

- les peintures à effet page 42
- les spots page 86

et les fleurs s'ouvrent ...



Il est des espaces où la nature entre sans frapper ! C'est le secret d'une entrée ouverte sur la créativité et la luminosité !

Frise papier peint motif fleur géante

Dim. 1,06 x 5,5 m. Réf. 661 740 94. Le rouleau **MOINS DE € 39**

Peinture murale Envie 2,5 L

Disponible au Centre Couleurs.

Collection nature, coloris vert mousse.

Réf. 657 848 03. Le pot de 2,5 litres **MOINS DE € 39,90**

Soit le litre **MOINS DE € 15,96**



Peinture boiseries Envie 0,5 L

Collection douceur, coloris vert oyat.

Réf. 657 848 31. Le pot de 0,5 litres **MOINS DE € 13,90**

Soit le litre **MOINS DE € 27,80**



Revêtement naturel sisal Vera Cruz

100% fibres végétales. Très résistant.

Envers latex. Recommandé pour les séjours et chambres.

Très tendance. Largeur 4 m.

3 coloris : naturel, beige, marron.

Coloris naturel.

Réf. 662 838 05. Le m² **MOINS DE € 27,90**

Toutes les idées pour donner du caractère à votre couloir ou votre entrée sont sur www.leroymerlin.fr



ET AUSSI VUS DANS L'AMBIANCE

Ensemble 2 poignées sur rosace Œuf Inox. Réf. 658 975 80.

MOINS DE € 20,80 • Cadre cristal miroir argent poli 40 x 50 cm.

Réf. 657 343 40. **MOINS DE € 19**



Peinture Envie vert oyat

Peinture Envie vert mousse

*Voir prix en magasin. Certains produits peuvent être obtenus sur commande dans certains de nos magasins.

prenez une bouffée d'oxygène...

...et élargissez l'espace en jouant avec les lignes horizontales !
Posés en largeur, frise géante, papier peint ou peinture (comme en page 38) agrandissent visuellement une pièce.
Laissez la partie basse des murs accueillir fleurs ou couleurs... votre pièce prendra alors une toute autre allure.



Coussin

40 x 40 cm. 100 % coton.
Déhoussable. Ombrage beige.
Réf. 661 399 34. **MOINS DE € 7,90**



Applique Sendo

En métal aluminium et abat-jour tissu blanc.
Ø 13 cm. H 33 cm. 60 W. E14.
Ampoule non fournie.
Réf. 642 823 65. L'applique **MOINS DE € 20,90**



Ce prix comprend :

- 2 rouleaux de frise géante
- 1 pot de 2,5 L de peinture vert mousse
- 1 pot de 0,5 L de peinture boiseries vert oyat

NOS PRIX
SOLUTIONS

Cette déco murale pour moins de

€ 131,80



l'accord parfait !

Transformer une pièce et son ambiance en jouant avec les nuances... Un camaïeu de bleu, une harmonie de rouge, variez les couleurs selon vos humeurs !



● ● ● collection douceur

Coloris utilisés :
vert d'eau réf. 653 895 41,
vert chardon réf. 657 848 03,
bleu ciel réf. 653 895 34,
bleu maritime réf. 657 848 03.

ET AUSSI VUS DANS L'AMBIANCE

Revêtement naturel sisal Vera Cruz 100% fibres végétales. Très résistant. Envers latex. Recommandé pour les séjours et chambres. Largeur 4 m. 3 coloris. Naturel. Réf. 662 838 05. Le m² **MOINS DE € 27,90** • **Suspension Herbe** Ø 50 cm. 100 W. E27. Ampoule non fournie*. Vert. Réf. 659 689 73. **MOINS DE € 74** • **Store enrouleur aluminisé beige** L 60 x H 210 cm. 65 % polyester, 35 % aluminium. Protège de la chaleur. Idéal pour les vérandas. Réf. 654 898 72. **MOINS DE € 51,50** Existe dans d'autres dimensions* • **Bouton de porte simple ovale** Laiton et porcelaine. Réf. 659 050 91. **MOINS DE € 6,10**



● ● ● collection nature

Coloris utilisés :
ficelle réf. 657 848 31,
jaune coing réf. 657 848 03,
argile réf. 657 848 31,
feuille de chêne réf. 653 890 93.

ET AUSSI VUS DANS L'AMBIANCE

Pochoir semis pétales Leroy Merlin 30 x 40 cm. Réf. 653 588 25. **MOINS DE € 12,90**
• **Suspension Cercle** Ø 50 cm. H 39 cm. 100 W. E27. Ampoule non fournie*. Beige et gris. Réf. 659 838 20. **MOINS DE € 65** • **Parquet Clickfloor chêne brut massif** Pose flottante clip. Finition brute. Support massif. Provenance Roumanie. Long. de lame 121 cm, larg. 12,1 cm, ép. totale 15 mm. Couche d'usure 5 mm. GARANTIE 5 ANS. Réf. 656 856 62. La botte de 0,96 m² **MOINS DE € 67,20** Soit le m² **MOINS DE € 70** • **Store enrouleur bois tissé** L 80 x H 180 cm. Coloris naturel clair. Réf. 581 303 52. **MOINS DE € 35,90** Existe dans d'autres dimensions*. • **Ensemble 2 poignées sur rosace Louvre** Résine. Blanc. Réf. 658 981 05. **MOINS DE € 48,90**

*Voir prix en magasin. Certains produits peuvent être obtenus sur commande dans certains de nos magasins.

Composez en toute facilité !

Une hésitation ?

Utilisez le nuancier muni d'un cache à 4 cases de la gamme Envie pour visualiser les harmonies en ton sur ton de chacune des 4 collections.

Le résultat sera toujours une réussite !

Voir aussi page 40.

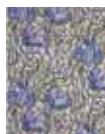


envie!

Peinture murale Envie 2,5 L
Blanc. Réf. 657 848 03.
Le pot de 2,5 litres
MOINS DE € 39,90
Soit le litre MOINS DE € 15,96



Peinture boiserie Envie 0,5 L
Blanc. Réf. 657 848 31.
Le pot de 0,5 litre
MOINS DE € 13,90
Soit le litre MOINS DE € 27,80



● ● ● collection passion

Coloris utilisés :
aigue marine réf. 657 848 31,
turquoise réf. 657 848 03,
zibeline réf. 657 848 31,
bleu profond réf. 657 848 03.

ET AUSSI VUS DANS L'AMBIANCE

Carreau de ciment 20 x 20 cm Ép. 15 mm. À traiter impérativement après la pose (différents effets possibles). Coloris noir. Réf. 636 016 85. La boîte de 0,52 m² MOINS DE € 31,15 Soit le m² MOINS DE € 59,90. Disponible en 14 coloris et large choix de décoration*. Frise et angle fleur noir et blanc vendus séparément*.
• **Adhésif motif Tulipe bleu bistro** Réf. 637 919 94. Le rouleau de 0,675 x 2 m MOINS DE € 13,55
• **Suspension Orient** Métal rouille et verre transparent. Ø 25 cm. H 40 cm. 60 W. E27. Ampoule non fournie*. Réf. 659 236 20. MOINS DE € 70
• **Papier peint sur commande Julien Macdonald** N° 16239. Réf. 664 727 14. Le rouleau MOINS DE € 29,90
• **Ensemble 2 poignées sur rosace Valence** Noir granité. Aspect laiton chromé. Réf. 664 951 00. MOINS DE € 23,99



● ● ● collection farandole

Coloris utilisés :
rose guimauve réf. 657 848 03,
rose fuchsia réf. 653 895 76,
rose anémone réf. 653 893 31,
chaperon rouge réf. 653 893 10.

ET AUSSI VUS DANS L'AMBIANCE

• **Moquette velours Madison** 100 % polypropylène. Envers textile. Largeur 4 m. Fuchsia, réf. 661 482 50. Le m² MOINS DE € 7,90
• **Store vénitien aluminium Leroy Merlin** Lamelle 25 mm. L 60 x H 150 cm. 100 % aluminium. Rouge. Réf. 657 642 23. MOINS DE € 22. Existe dans d'autres dimensions*
• **Suspension Circle** Ø 50 cm. H 39 cm. 100 W. E27. Ampoule non fournie*. Rose. Réf. 659 835 12. MOINS DE € 65
• **Ensemble 2 poignées sur rosace Soft Touch** Aluminium Rouge. Réf. 658 976 50. MOINS DE € 18,80



Quelles couleurs pour

Choisir la bonne couleur pour votre intérieur est fondamental pour réussir tout projet de décoration. Aujourd'hui, les possibilités de création sont tellement nombreuses que les véritables limites sont celles de votre imagination.

Gamme Envie : toute une palette de possibilités !

Pleinement dédiée à la couleur des murs et des boiseries, la gamme des peintures mates Envie vous permet de composer facilement toutes vos harmonies :



● ● ● collection **passion**



● ● ● collection **farandole**




● ● ● collection **nature**



● ● ● collection **douceur**

- un **mat innovant**
- antitache
- **lessivable** - résistante
- confort d'application
- monocouche
- sans odeur - nettoyage à l'eau
- **saine & écologique**
- préserve la qualité de l'Air
-  label écologique de l'Union Européenne
- Norme Jouet EN 71-3

4 collections.
30 couleurs
coordonnées par
collections.
Plus de **120**
possibilités



Une hésitation ?

Utilisez le nuancier muni d'un cache à 4 cases pour visualiser les harmonies en ton sur ton de chacune des 4 collections. Le résultat sera toujours une réussite !

Comment modifier l'espace d'une pièce par la couleur ?

- **Une pièce... trop petite ?** Agrandissez-la avec des couleurs pâles ou froides, comme le blanc, le gris ou l'ivoire qui effaceront les angles.
- **Trop grande ?** Rétrécissez-la avec des couleurs foncées ou chaudes.
- **Trop " couloir " ?** Eloignez l'un des murs avec une couleur claire et peignez les autres murs avec une couleur foncée.
- **Un plafond haut ?** Peignez-le d'une couleur foncée et utilisez des tons clairs pour les murs.
- **A allonger ?** Accentuez l'effet de longueur en peignant un liseré, une frise ou un soubassement de couleur différente.

J'ai choisi mes couleurs... mais est-ce que cela va bien rendre chez moi ?

En vente dans votre magasin Leroy Merlin, ce logiciel interactif de simulation vous permet de visualiser virtuellement votre future décoration.

A partir d'une photo numérique de votre intérieur ou de photos proposées dans le logiciel, testez le rendu de telle ou telle couleur. De précieux conseils d'un coloriste, d'un architecte d'intérieur et d'un peintre vous sont aussi prodigués.



CD Réussir votre Projet Couleur Réf. 658 897 82.
MOINS DE € 12,90

INSPIRATION D'ASIE

Noir de Chine, Bleu Nuit, Feu, Rouge Dragon... Donnez ces teintes fortes rappelant les laques de Chine à vos meubles et boiseries avec la peinture Asia. Brillante et lisse, elle couvre le bois brut, verni, peint et même mélaminé.

Peinture acrylique Asia Les Décoratives

Pour petites surfaces, meubles et objets en bois. Effet laqué.

Sans odeur. Lessivable.

En coloris rouge, réf. 663 269 46

Le pot de 0,5 litres **MOINS DE € 15,90**
Soit le litre **MOINS DE € 31,80**



ur votre intérieur ?

PETIT TOUR DE FRANCE DES COULEURS...



AU NORD :

Pour apporter plus de lumière dans un environnement qui manque de soleil, préférez des teintes chaudes et lumineuses (jaune, orange, rouge).



A L'EST :

Pour créer un équilibre avec les couleurs extérieures souvent denses et dures, les couleurs pâles et douces sont bienvenues (rose tendre, ivoire, gris perle).



A L'OUEST :

Dans une région où les couleurs denses et foncées sont culturellement importantes, les intérieurs n'échappent pas à cette influence : le rouge pourpre, le bleu dur, le marron terre.



AU SUD :

Là où le bleu et le sable sont dominants à l'extérieur, jouez plutôt l'harmonie tout en rafraîchissant les pièces avec des teintes plus froides (blanc, bleu ciel, vert amande).

Comment trouver une couleur qui n'est pas en rayon ?

Découvrez le **Centre Couleurs** de votre magasin Leroy Merlin, il réunit une gamme d'environ **6 000 couleurs**.

Toutes sont disponibles dans des pots de 0,5 à 10 litres, dans une finition murale lisse ou à effets.

Renseignez-vous auprès d'un conseiller.



Je veux exactement la même couleur de peinture que mon papier peint !

Venez en magasin avec un échantillon de papier peint ou de tissu et nous retrouverons le même ton en peinture avec la plus grande exactitude !



Grâce au **colorimètre**, instrument servant à mesurer la composition d'une couleur et son intensité de coloration, toutes les envies sont permises !

Les couleurs évoluent avec les enfants !



0 à 4 ans : Place à la tranquillité !

Pour leur douceur, les couleurs pâles et tendres sont adaptées. Le paille, l'amande, le rose apaisent et offrent un environnement serein. Pour attirer l'œil de l'enfant, on peut rehausser le haut des murs ou le plafond de couleurs vives (frises, pochoirs, luminaires colorés...).

5 - 10 ans : Tous les sens en éveil !

Pour stimuler leurs sens, les couleurs vives et primaires peuvent couvrir les murs. Ne pas hésiter à opter pour du multicolore, des dessins, des personnages : les murs deviennent ainsi un terrain de jeu !

11 - 17 ans : Défense d'entrer !

Dans cette pièce refuge qui ressemble à une grotte, les ados aiment être entourés de couleurs foncées voire noires. Pour accueillir et faire ressortir tous leurs objets, posters, photos... les murs sont plutôt neutres et denses.

Les peintures

Séjours et chambres



Peinture murale Mat de Chaux 2,5 L Maison décorative

Peinture minérale à base de chaux et de pigments naturels. S'applique au rouleau en 2 couches. Aspect mat profond et feutré. Couvre environ 20 m². 12 coloris. Coloris Pierre d'Égypte. Réf. 654 072 51. Soit le litre MOINS DE € 15,96



Décor réalisé avec le pochoir Leroy Merlin rameaux, 25 x 43 cm
Réf. 653 585 45. MOINS DE € 12,30

Et la peinture boiserie Envie 0,5 L, collection nature.

Disponible au Centre Couleurs.

Bleu du Matin. Réf. 657 848 31. Le pot de 0,5 litre MOINS DE € 13,90

Soit le litre MOINS DE € 27,80

Certains produits peuvent être obtenus sur commande dans certains de nos magasins.



Peinture murale acrylique 5 L

Pour travaux courants, en 2 couches minimum. Aspect mat. Couvre environ 60 m². Blanc. Réf. 642 206 53. Le pot de 5 litres MOINS DE € 5,90
Soit le litre MOINS DE € 1,18



Peinture murale Leroy Merlin 2,5 L

Pour travaux de décoration à la finition soignée et parfaite. Monocouche. Application agréable et séchage rapide. Lessivable, sans coulure, ni éclaboussure. 18 coloris. Aspect satin. Couvre environ 30 m².

Réf. 653 624 16. Le pot de 2,5 litres MOINS DE € 28,90
Soit le litre MOINS DE € 11,56





Peinture murale Harmonie Ripolin 2,5 L
 Pour tout type de décoration. Monocouche. Lessivable.
 Sans odeur. Aspect satin. Couvre environ 30 m². 18 coloris.
 Réf. 653 813 86. Le pot de 2,5 litres **MOINS DE € 32,90**
 Soit le litre **MOINS DE € 13,16**



B **A** **S** **E**
MAT AIR SOUS EAU

Haute performance technique et respect de votre bien-être pour l'amélioration de la qualité de votre habitat. Conforme norme jouet EN71-3.

Peinture murale Envie Intérieur 2,5 L
 Monocouche. Aspect mat. Antitache.
 20 teintes prêtes à l'emploi et 120 au Centre Couleurs.
 Existe également pour boiserie. Pleinement dédiée à la couleur, Envie Intérieur vous permet de composer vos harmonies en toute facilité et en toute confiance.
 Réf. 657 848 03. Le pot de 2,5 litres **MOINS DE € 39,90**
 Soit le litre **MOINS DE € 15,96**
 À retrouver également en pages 38 et 40.



Peinture murale Couleurs du Monde Astral 2,5 L
 Monocouche. Aspect Satin. Existe en murale 2,5 L et boiserie 0,5 L.
 Entrez dans les couleurs et l'atmosphère de 5 destinations : Java, Toscane, Havane, Marrakech, Népal, chacune comportant une gamme de 5 nuances tons sur tons. 25 coloris.
 Réf. 658 876 82. Le pot de 2,5 litres **MOINS DE € 45,90**
 Soit le litre **MOINS DE € 18,36**



Décor réalisé avec la frise tronc entrelacé, 12 x 43 cm
 Réf. 653 585 66. **MOINS DE € 9,90**
Et le motif placé feuillage, 30 x 40 cm. Réf. 653 586 01. **MOINS DE € 12,90**



Peinture murale les Blancs Naturels Astral 5 L
 Monocouche. Extrêmement couvrante. Aspect mat velouté (entre mat et satin). Sans odeur. Ne jaunit pas.
 Lessivable. 1 litre couvre environ 50 m².
 8 teintes délicatement colorées.
 Réf. 641 304 02. Le pot de 5 litres **MOINS DE € 61,90**
 Soit le litre **MOINS DE € 12,38**



sortez vos pochoirs!



Pincesaux, peintures, pochoirs...
vous avez tout pour apporter
à vos murs ce qu'il faut de
personnalité et de créativité !



- 1 - Pochoir collection Trompe-l'œil Leroy Merlin** À PARTIR DE € 9,50 Existe en motif chandelier 20 x 30 cm ; motif placé suspensions 30 x 40 cm ; motif placé miroir 30 x 40 cm*.
- 2 - Pochoir collection Chinoiseries Leroy Merlin** À PARTIR DE € 9,50 Existe en frise fleur chinoise 25 x 43 cm ; motif placé oiseau chinois 30 x 40 cm ; motif placé pivoine + frise 30 x 40 cm ; motif placé dragon 20 x 30 cm ; motif placé poisson chinois 20 x 30 cm*.
- 3 - Pochoir collection Nature Leroy Merlin** À PARTIR DE € 9,50 Existe en motif placé feuillage 30 x 40 cm ; frise feuillage et oiseau 25 x 43 cm ; motif placé fleur et oiseau 20 x 30 cm*.
- 4 - Frise lotus n°395 Décopoche** 12 cm x 3 m. Réf. 658 770 21. À PARTIR DE € 21,40
- 5 - Tube de peinture pour pochoir Les Décoratives** 80 ml. Nombreux coloris. Lavande. Réf. 658 810 60. À PARTIR DE € 4,90
- 6 - Pinceau pour pochoir Décopoche** 6 mm. Réf. 651 184 80. À PARTIR DE € 3,80
- 7 - Épaississant peinture Les Décoratives** 100 ml. Réf. 658 821 52. À PARTIR DE € 15,90
- 8 - Vernis de protection pour pochoir Les Anciens Ebénistes** 150 ml. Aspect dépoli. Réf. 630 012 04. À PARTIR DE € 4,50

*Voir prix en magasin. Certains produits peuvent être obtenus sur commande dans certains de nos magasins.

Les peintures

Cuisines et salles de bains



Peinture murale cuisines et bains Leroy Merlin 2,5 L

Monocouche. Application agréable et séchage rapide. Lessivable, forte résistance à la vapeur d'eau. Aspect satin. Couvre environ 25 m². 13 coloris. Gris tendre. Réf. 653 610 72.

Le pot de 2,5 litres **MOINS DE € 28,90**
Soit le litre **MOINS DE € 11,56**



Peinture murale cuisines et bains Perle d'eau Maison Décorative 2,5 L

Peinture épaisse plastifiée monocouche. Masque les imperfections, résiste aux vapeurs d'eau, lessivable, sans odeur. Couvre environ 5 à 8 m² par litre. 10 coloris. Blanc. Réf. 620 916 52.

Le pot de 2,5 litres **MOINS DE € 29,90**
Soit le litre **MOINS DE € 11,96**



Peinture murale cuisine et bains Harmonie Ripolin 2,5 L

Monocouche. Lessivable, antimoisissure. Aspect satin. Couvre environ 25 m². 11 coloris. Blanc cassé. Réf. 645 190 56.

Le pot de 2,5 litres **MOINS DE € 32,90**
Soit le litre **MOINS DE € 13,16**




Peinture murale cuisines et bains Corona 2,5 L

Monocouche, sans odeur, antitaches, résiste aux détergents. Aspect satin. Couvre environ 20 m². 6 coloris. Vert d'eau. Réf. 653 829 40.

Le pot de 2,5 litres **MOINS DE € 36,90**
Soit le litre **MOINS DE € 14,76**



Les peintures à effet



Crépi intérieur décollable 15 kg

Couvre environ 15 m².

Blanc. Réf. 660 624 51. Le pot de 15 kg **MOINS DE € 5,35**

Soit le kg **MOINS DE € 0,36**

Cadre Cristal argent

Aluminium. 24 x 30 cm. Réf. 657 343 26. **MOINS DE € 11,50**



Enduit épais à cirer 15 kg

Masque les irrégularités du mur, décollable.

Couvre environ 12 m². Base blanche à cirer.

Réf. 651 555 80. Le pot de 15 kg **MOINS DE € 14,90**

Soit le kg **MOINS DE € 0,99**

Cire Caresse du temps Maison Décorative 2 L

Couvre environ 16 m². 18 coloris. Incolore.

Réf. 617 003 03. Le pot de 2 litres **MOINS DE € 26,90**

Soit le litre **MOINS DE € 13,45**

Cadre Caisson métal brossé

Aluminium. 13 x 18 cm. Réf. 658 726 60. **MOINS DE € 11,50**



Enduit décoratif tradition grain fin

Maison Décorative 5 kg

Enduit épais, teinté dans la masse. Masque les irrégularités du mur, décollable. Aspect sablé.

Couvre environ 3 à 4 m². 6 coloris.

Coloris seigle. Réf. 652 522 64. Le pot de 5 kg **MOINS DE € 15,90**

Soit le kg **MOINS DE € 3,18**

Cadre Gaïa vert

Bois. 24 x 30 cm. Réf. 654 391 50. **MOINS DE € 11,50**



Peinture murale Transparence

Maison Décorative 2,5 L

Un voile de fraîcheur sur vos murs ! Glacis semi transparent, base satinée facile à utiliser. Couvre environ 25 m².

Réf. 621 596 85. Le pot de 2,5 litres **MOINS DE € 30,90**

Soit le litre **MOINS DE € 12,36**

Peinture à l'essuyé Transparence 1 L

Couvre environ 20 m². 10 coloris.

Coloris sable. Réf. 620 909 24. Le pot de 1 litre **MOINS DE € 17,90**

Cadre vitrine avec passe-partout

Bouleau. 30 x 40 cm. Réf. 663 301 31. **MOINS DE € 9,99**



Certains produits peuvent être obtenus sur commande dans certains de nos magasins.



LE POT DE 12 KG MOINS DE
€56,90

Peinture à effet Murs d'été Initiative Décoration 12 kg

La base blanche 12 kg . Enduit fin à cirer ou à teinter.
 Mélange d'urbanité et de ruralité. Laissez la lumière révéler les couleurs
 actuelles, fraîches et lumineuses. Couvre environ 20 m².
 Réf. 654 011 82. Soit le kg MOINS DE **€ 4,74**

Cire Murs d'été

Mat lavable. Couvre environ 12 m². 19 coloris.
 Coloris poivre. Réf. 654 012 24.
 Le pot de 1 litre MOINS DE **€ 28,90**



**Peintures et
 crépis décoratifs**

Jean-Luc Dhorne (éd. SAEP)

Cet ouvrage vous guidera pas à pas et vous
 permettra de réaliser une décoration intérieure
 de qualité. Une gamme importante de produits
 décoratifs, accessibles à tous, sont présentés
 en réalisations.



Réf. 657 859 16.
 Prix éditeur
€ 5,90



Enduit à cirer Terres Anciennes Maison Décorative 15 kg

Revêtement intérieur décollable qui masque les imperfections des murs.
 Facile à appliquer et sans odeur. Recrée l'ambiance des murs anciens.
 Couvre environ 15 m².

Réf. 623 259 35. Le pot de 15 kg MOINS DE **€ 49,90**
 Soit le kg MOINS DE **€ 3,33**



Cire Caresse du temps Maison Décorative 2 L

Couvre environ 16 m². 18 coloris.

Coloris safran. Réf. 621 202 05. Le pot de 2 litres MOINS DE **€ 26,90**
 Soit le litre MOINS DE **€ 13,45**



Enduit effet béton «Loft» Les Décoratives 15 kg

Spécialement conçu pour une ambiance urbaine
 et moderne. Lavable, décollable. Aspect mat.
 Couvre environ 12 m². 6 coloris.

Coloris New York. Réf. 654 009 02. Le pot de 15 kg MOINS DE **€ 49,90**
 Soit le kg MOINS DE **€ 3,33**



Les peintures à effet



LE POT DE 7 KG MOINS DE
€59,90

Enduit décoratif Mur d'Orient Les Décoratives 7 kg

Enduit mat aux couleurs très chaudes. Effet de polissage très proche de celui de la pierre. Couvre environ 10 m². 16 coloris. Coloris terracota. Réf. 642 225 64.

Le pot de 7 kg **MOINS DE € 59,90**

Soit le kg **MOINS DE € 8,56**

Protecteur Mur d'Orient Les Décoratives 1 L

Aspect satiné. Réf. 643 013 14.

Soit le pot de 1 litre **MOINS DE € 25,90**



Peinture murale attitude «les métallisés» Ripolin 2 L

La première peinture à effet métallisé pour une ambiance tendance et sophistiquée. Lessivable. Excellent pouvoir opacifiant. Couvre environ 25 m². 8 coloris.

Coloris prune irisée. Réf. 653 799 65.

Le pot de 2 litres **MOINS DE € 40,90**

Soit le litre **MOINS DE € 20,45**

Cadre Romance blanc (présenté peint)

Bois. 18 x 24 cm. Réf. 658 089 32. **MOINS DE € 12,50**

Certains produits peuvent être obtenus sur commande dans certains de nos magasins.



Enduit lisse décoratif Nuances de chaux 5 L

Enduit à patiner alliant chaux et poudre de marbre. Facile à appliquer. Couvre environ 18 m². 10 coloris. Coloris améthyste. Réf. 649 644 03.

Le pot de 5 litres **MOINS DE € 44,90**

Soit le litre **MOINS DE € 8,98**





**Peinture murale à effet Méli Mélo
Maison Décorative 2,5 L**

Peinture à la fraîcheur et à la simplicité des dessins au pastel. Facile à appliquer. Aspect poudré. Couvre environ 15 m². 9 coloris. Coloris Lollipop. Réf. 654 038 00.

Le pot de 2,5 litres **MOINS DE € 44,90**
Soit le litre **MOINS DE € 17,96**

Cadre Scoop craquelé blanc

Bois. 13 x 18 cm. Réf. 654 331 23. **MOINS DE € 11,50**



**Peinture murale décorative Océane
Les Décoratives 2,5 L**

Décollable. Aspect mat. Contient des grains de quartz lui donnant son aspect décoratif unique. Couvre environ 12 m². 9 coloris. Coloris embruns. Réf. 642 223 05.

Le pot de 2,5 litres **MOINS DE € 46,90**
Soit le litre **MOINS DE € 18,76**

Cadre New rétro chocolat

Bois. 18 x 24 cm. Réf. 658 294 95. **MOINS DE € 12,50**



Peinture murale décorative Ténére

Les Décoratives 2,5 L

Monocouche, décollable. Aspect mat imitant le sable. Couvre environ 12 m². 12 coloris.

Blanc. Réf. 628 980 45. Le pot de 2,5 litres **MOINS DE € 47,90**
Soit le litre **MOINS DE € 19,16**

Miroir Romance blanc

Bois. 50 x 70 cm. Réf. 657 343 54. **MOINS DE € 39**



Enduit décoratif Caresse du temps

Maison Décorative 10 kg

Masque les petits défauts des murs, décollable. Aspect patiné. Couvre entre 20 et 24 m².

Base blanche. Réf. 661 716 65. Le pot de 10 kg **MOINS DE € 49,90**
Soit le kg **MOINS DE € 4,99**

Cire Caresse du temps Maison Décorative 2 L

Couvre environ 16 m². 18 coloris. Coloris corail. Réf. 643 004 11. Le pot de 2 litres **MOINS DE € 26,90**
Soit le litre **MOINS DE € 13,45**

Cadre Margoline noir

Bois. 18 x 24 cm. Réf. 663 488 00. **MOINS DE € 19**






Comment habiller ses m

Plus que des éléments servant à délimiter l'espace, les murs sont de véritables supports de décoration. Pour les recouvrir, il existe aujourd'hui de nombreuses solutions adaptées à chaque style et à chaque situation.

LE RETOUR DES PAPIERS PEINTS !

Tons pastel ou vifs, aspects bruts ou métalliques, esprits sobres ou branchés, effets lisses ou à reliefs... Avec un choix immense de couleurs, de motifs et de matières, les papiers peints reviennent sur vos murs avec d'infinies possibilités décoratives.



→ LE VINYLE :

revêtu d'une couche de PVC, TRÈS RÉSISTANT, IMPERMÉABLE et LAVABLE, il est idéal pour les pièces humides.

→ LE PAPIER SUR INTISSÉ :

doux au toucher, il est obtenu par un assemblage de fibres sur un vinyle. FACILE à couper il se pose par simple encollage du mur préparé (sous-couche + colle adaptée). Facilement décollable, il existe souvent en grande largeur ce qui en fait le produit idéal pour CHANGER DE DÉCO RAPIDEMENT.

→ LES PAPIERS À PEINDRE,

type vinyles expansés, atténuent les petites imperfections et offrent une large palette de motifs.

pensez-y !

Conservez un rouleau pour effectuer de menus raccords en cas d'accident (tache, accroc ou déchirure).

3 PRODUITS « SPÉCIAL RÉNOVATION » AU BANC D'ESSAI.

INNOVANT : l'enduit au rouleau.



Leroy Merlin a créé le premier enduit qui s'applique au rouleau. Il simplifie au maximum la technique de lissage, et garantit un résultat impeccable.

Enduit au rouleau

En pâte, prêt à l'emploi. Plus rapide et plus facile à poser qu'un enduit traditionnel, il permet une charge régulière du support.

Vendu en pot de 4 kg.

Réf. 653 878 82. **MOINS DE € 8,95**

soit le kg **MOINS DE € 2,24**

ASTUCIEUX : le revêtement à peindre.



Rénov'lisse rénove sans enduire les murs et plafonds. Il offre en une seule pose, une surface lisse et blanche.

Revêtement mural Renov'lisse

Polyester cellulose sans fibre de verre. Idéal pour recouvrir une ancienne toile de verre. Excellent confort acoustique et thermique. Largeur 1 m. Réf. 655 491 62.

Le rouleau de 10 m **MOINS DE € 89**

soit le ml **MOINS DE € 8,90**

PRATIQUE : la toile de verre prépeinte.



Prépeinte, lisse et non absorbante, cette toile de verre nouvelle génération évite la 1ère couche de peinture, qui est celle qui en consomme le plus.

Toile de verre maille Cottonline Tess

Toucher textile. Ne gratte pas, ne s'effiloche pas, ne pique pas. Excellente résistance aux chocs et à l'usure. Consolide, prévient les fissures. Largeur 1m. Réf. 656 285 63.

Le rouleau de 25 m **MOINS DE € 69**

soit le ml **MOINS DE € 2,76**

urs ?

L'ACRYLIQUE, c'est fantastique !

Disponible dans tous les coloris, facile à appliquer et sèche au toucher en 30 minutes seulement, la peinture acrylique convient à toutes les surfaces, même aux pièces humides.

Grâce à sa composition avec faible teneur en solvants, elle ne laisse pas d'odeur et une fois votre ouvrage terminé, vos outils se nettoient à l'eau !



- > **LA PEINTURE MATE** donne un aspect feutré à votre pièce et camoufle les petites imperfections.
- > **LA PEINTURE SATINÉE** crée une ambiance soyeuse et chaleureuse, s'adapte particulièrement aux pièces d'eau ou à fort passage et s'utilise sur des surfaces lisses et bien préparées.
- > **LA PEINTURE BRILLANTE** apporte un effet miroir et ne s'applique que sur des murs parfaitement lisses.

Faites le mur !

Libérez votre imagination pour customiser l'un de vos murs :

Avec des **décorations adhésives** nature, baroque, noir et blanc ou romantique...

Un chandelier, un fauteuil ou des fleurs...

Choisissez vos décorations adhésives et posez-les comme vous voulez !

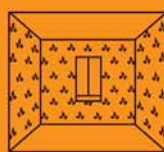


Avec des **pochoirs** :

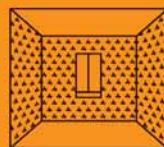
pour transformer une déco de façon ludique et rapide, ornez vos murs de motifs en créant votre pochoir ou en choisissant parmi les nombreux modèles existants. Et pour encore plus de gaieté, optez pour une peinture métallisée, ou pour des contrastes : brillant sur mat par exemple.



Effets d'optique :



Les petits motifs espacés agrandiront votre pièce tandis que de grands motifs peuvent apporter un peu d'intimité à une pièce aux larges dimensions.



Une frise placée à 1/3 de la hauteur en partant du sol permet de couper un mur trop haut.

Des plinthes dans la même teinte que le mur donnent l'illusion d'une plus grande hauteur sous plafond.

Tout est permis !

Un mélange de motifs ou de couleurs ?

Des bandes de papiers peints à motifs alternées avec des bandes unies ?

De la peinture en bas d'un mur et du papier peint sur sa partie haute ?

**Pour une décoration vraiment originale,
misez sur les alliances étonnantes !**



Les papiers peints

Classique nature



Papier vinyle sur intissé « Milleraies »
Vert. Réf. 661 173 24.
Le rouleau de 0,53 x 10,05 m

> Pose facile

Papier vinyle motif froissé
Vert. Réf. 657 969 41.
Le rouleau de 0,53 x 10,05 m
MOINS DE € 9,95

Certains produits peuvent être obtenus sur commande dans certains de nos magasins.

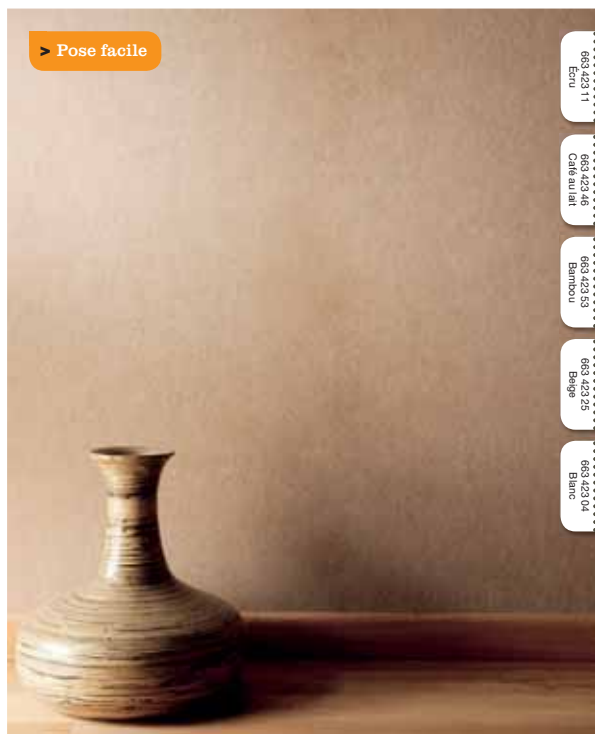


Papier vinyle motif Rivoli
Coloris cappuccino. Réf. 661 831 66.
Le rouleau de 0,53 x 10,05 m
MOINS DE € 6,90



Papier vinyle motif Solitude
Taupe. Réf. 661 540 81.
Le rouleau de 0,53 x 10,05 m
MOINS DE € 12,90

Retrouvez de nombreux autres modèles de papier peint sur www.leroymerlin.fr



> Pose facile

- 663 423 11 Ecu
- 663 423 46 Cailleau lait
- 663 423 53 Bambou
- 663 423 25 Béige
- 663 423 04 Blanc

Papier 100 % intissé aspect poudré
Sable. Réf. 663 423 32.
Le rouleau de 0,53 x 10,05 m
MOINS DE € 12,90



Paille véritable
Tissage rustique. Réf. 652 222 83.
Le rouleau de 0,90 x 5,5 m
MOINS DE € 15



> Pose facile

Papier 100 % intissé motif planche
Écru. Réf. 657 279 91.
Le rouleau de 0,53 x 10,05 m
MOINS DE € 19,50



Papier vinyle aspect paille
Écru. Réf. 654 669 54.
Le rouleau de 0,53 x 10,05 m
MOINS DE € 21,60

Les papiers peints

Contemporain design



Papier peint « Arc en ciel »
Uni argent. Réf. 654 671 36.
Le rouleau de 0,53 x 10,05 m
MOINS DE € 5,90



Papier vinyle à peindre motif petits carreaux
Réf. 661 535 35.
Le rouleau de 0,53 x 10,05 m
MOINS DE € 6,90

Papier vinyle à peindre motif ligne droite
Réf. 661 534 51. Le rouleau de 0,53 x 10,05 m **MOINS DE € 11,90**



Papier vinyle intissé aspect béton
Sans raccord.
Gris moyen. Réf. 661 395 14.
Le rouleau de 0,53 x 10,05 m
MOINS DE € 12,90



Papier vinyle sur intissé aspect bois clair
Réf. 661 395 42.
Le rouleau de 0,53 x 10,05 m
MOINS DE € 12,90



Certains produits peuvent être obtenus sur commande dans certains de nos magasins.

> Pose facile



LE ROULEAU MOINS DE
€22

Papier vinyle intissé motif rayure noire

Réf. 661 519 95.
Le rouleau de 0,53 x 10,05 m

MOINS DE € 22

Papier vinyle intissé motif uni noir

Réf. 661 520 23.
Le rouleau de 0,53 x 10,05 m

MOINS DE € 22



Peinture et papiers peints

Sélection du Reader's Digest

Peinture : préparation des supports, peinture à la brosse, au rouleau, peindre les différentes pièces de la maison, les peintures et enduits à effet, le ravalement.

Papiers peints : l'outillage, le choix d'un papier peint, les techniques de pose pour les murs, plafonds et cage d'escalier.



Réf. 658 117 81.

Prix éditeur

€ 8



Papier vinyle motif rayure

Gris. Réf. 661 553 41.
Le rouleau de 0,53 x 10,05 m

MOINS DE € 13,90

> Pose facile



Papier vinyle intissé motif froissé

Coloris chocolat. Réf. 661 418 45.
Coloris vert. Réf. 661 418 52.
Le rouleau de 0,53 x 10,05 m

MOINS DE € 18,90



Les papiers peints

Tradition d'ailleurs



LE ROULEAU MOINS DE
€11,95

Papier vinyle aspect patiné

Jaune. Réf. 657 914 25.
Le rouleau de 0,53 x 10,05 m

Papier vinyle aspect paille

Bleu. Réf. 654 669 33.
Le rouleau de 0,53 x 10,05 m

MOINS DE € 21,60

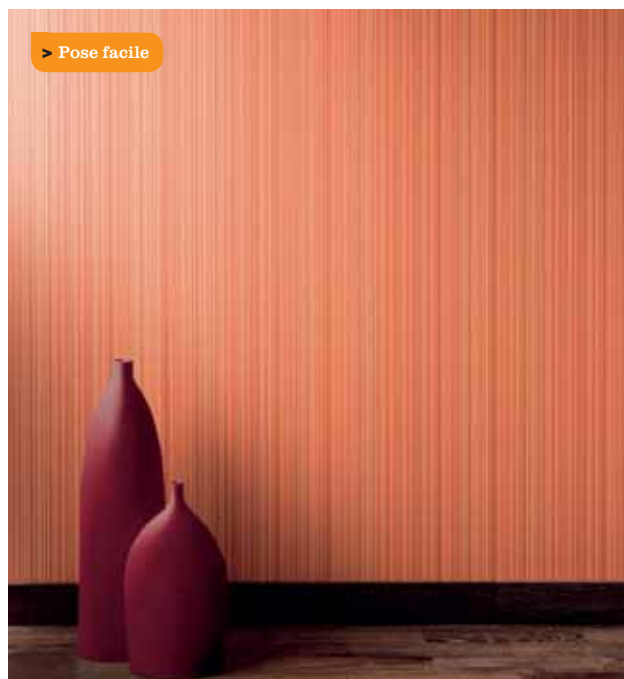
Certains produits peuvent être obtenus sur commande dans certains de nos magasins.



Papier vinyle motif cachemire

Prune. Réf. 661 530 24.
Le rouleau de 0,53 x 10,05 m

MOINS DE € 14,90



Papier vinyle sur intissé

« **Milleraies** »
Rouge. Réf. 657 222 51.
Le rouleau de 0,53 x 10,05 m

MOINS DE € 14,95

Contemporain couleur



LE ROULEAU MOINS DE
€10,90

Papier vinyle motif « Pastille »
Bleu. Réf. 660 998 94.
Le rouleau de 0,53 x 10,05 m



Papier 100% intissé motif « tissé »
Turquoise. Réf. 663 514 04.
Le rouleau de 0,53 x 10,05 m

> Pose facile

MOINS DE € 12,90



Papier vinyle sur intissé motif « tramé »
Blanc. Réf. 663 422 90.
Le rouleau de 0,53 x 10,05 m

> Pose facile

MOINS DE € 9,90



Papier peint motif rayure
Rose.
Réf. 657 990 06.
Le rouleau de 0,53 x 10,05 m
MOINS DE € 7,75



Papier peint motif «Cashemire »
Anis. Réf. 661 419 15.
Le rouleau de 0,53 x 10,05 m
MOINS DE € 8,90



> Pose facile

Papier 100% intissé motif « Toilé »
Rouge. Réf. 663 327 70.
Le rouleau de 0,53 x 10,05 m
MOINS DE € 13,90



Décor adhésif mural rouge
Modèle Trio. Dim. des éléments :
179 x 28,6 cm / 192,2 x 26,5 cm / 181,9 x 30,1 cm.
Réf. 663 580 61.
Le lot de 3 éléments MOINS DE € 39,90



Papier vinyle motif « Fleur »
Rose.
Réf. 661 554 60.
Le rouleau de 0,53 x 10,05 m
MOINS DE € 14,90



Pourquoi pas du lambris?

Contemporain, classique ou traditionnel, le lambris s'adapte à tous les intérieurs. Outre ses caractéristiques techniques, il offre un grand choix de matériaux, de finitions, de dimensions et de décors.



TOUT SUR LE LAMBRIS BOIS

Brut ou verni, le lambris bois peut être mis partout dans la maison, mais nécessite un traitement particulier pour les pièces humides.

Proposé dans différentes longueurs, il offre une grande variété d'essences :

- **LE CHÊNE**, pour sa teinte brune chaleureuse et sa patine naturelle,
 - **LE SAPIN**, pour un esprit actuel et industriel,
 - **LE TECK** ou **LE BANGKIRAI**, pour les pièces humides,
 - **LE PIN MARITIME**, au caractère doux et tendre,
- et **LE SAPELLI**, idéal pour créer une ambiance exotique.

bon à savoir!

Le bois travaille et son volume change en fonction de l'humidité et de la température d'un lieu.

Stockez donc le colis à plat, dans sa pièce de destination, 48h avant la pose.

Oui aux nœuds !

Choisissez un lambris affichant quelques irrégularités : sa surface n'en sera que plus vivante et moins uniforme.

Et le lambris PVC?



Idéal pour les pièces humides, le lambris PVC n'a que des avantages :

- > **RÉSISTANT ET FACILE D'ENTRETIEN**
- > **PRÊT À POSER**
- > **DE NOMBREUSES TEINTES ET MOTIFS**

Qu'est-ce que le lambris revêtu ?

Une couche d'aggloméré ou de MDF (dit médium), revêtue d'un papier mélaminé.

À quoi ça ressemble ?

Il imite parfaitement diverses matières, à commencer par le bois.

Je peux en mettre partout ?

Il peut être posé dans toutes les pièces. Néanmoins, pour les lieux humides, préférez les lambris massifs en bois exotique ou PVC.

pensez-y !



Pour éviter trop de monotonie, assemblez plusieurs teintes

ou combinez plusieurs largeurs.



Les lambris



LE M² MOINS DE
€19,90



ddée
Initiatives pour le Développement Durable et les Economies d'Énergie
Les lambris de cette page
sont des bois issus de la
gestion forestière durable.



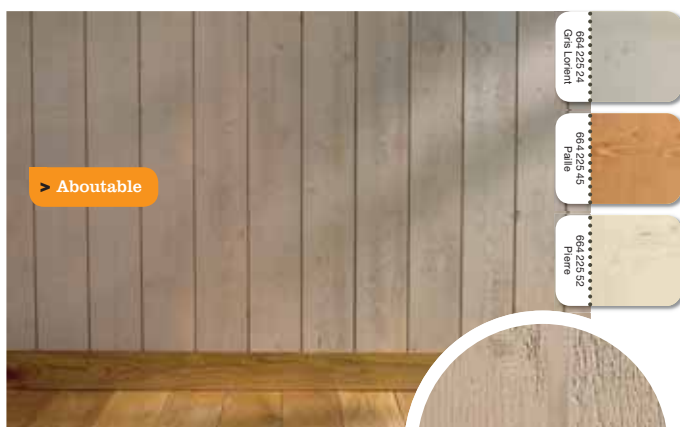
Lambris sapin aspect brut de sciage Pierrot blanc
À clipper. Sapin provenance France. Profil élégie droite. Long. de lame 205 cm, larg. 13,5 cm, ép. totale 13,5 mm. Réf. 664 224 61. La botte de 1,66 m² MOINS DE **€ 33,03**



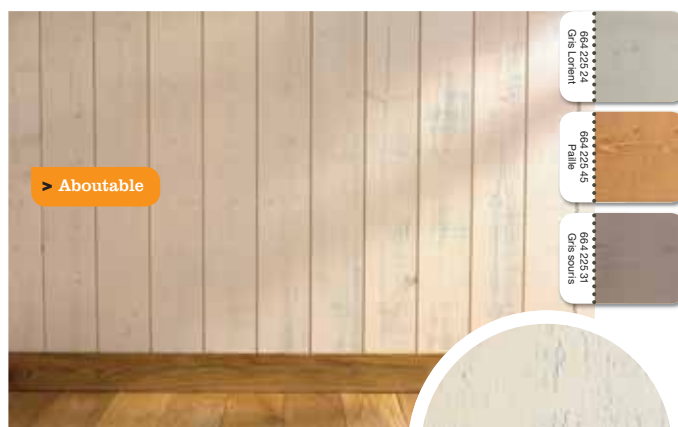
Lambris sapin raboté bleu
À clipper. Finition lisse. Sapin provenance France. Profil grain d'orge. Long. de lame 205 cm, larg. 11,5 cm, ép. totale 9,5 mm. Réf. 664 225 73. La botte de 2,12 m² MOINS DE **€ 40,07** Soit le m² **MOINS DE € 18,90**



Lambris sapin raboté rouge
À clipper. Finition lisse. Sapin provenance France. Profil grain d'orge. Long. de lame 205 cm, larg. 11,5 cm, ép. totale 9,5 mm. Réf. 664 226 01. La botte de 2,12 m² MOINS DE **€ 40,07** Soit le m² **MOINS DE € 18,90**



Lambris sapin d'autrefois gris souris
À clipper. Finition vieillie. Sapin provenance France. Profil élégie droite. Long. de lame 205 cm, larg. 13,5 cm, ép. totale 13,5 mm. Réf. 664 225 31. La botte de 1,66 m² MOINS DE **€ 34,69** Soit le m² **MOINS DE € 20,90**



Lambris sapin d'autrefois pierre
À clipper. Finition vieillie. Sapin provenance France. Profil élégie droite. Long. de lame 205 cm, larg. 13,5 cm, ép. totale 13,5 mm. Réf. 664 225 52. La botte de 1,66 m² MOINS DE **€ 34,69** Soit le m² **MOINS DE € 20,90**



Certains produits peuvent être obtenus sur commande dans certains de nos magasins.

un ange passe...



...et à l'image des rideaux, le temps est suspendu. Les fenêtres s'habillent différemment dans des nuances de tons poudrés et laissent entrer douceur et sérénité.

1-Store bateau Manon

100 % coton. Blanc.
L 45 x H 175 cm. Réf. 657 366 15.

MOINS DE € 19,90

L 80 x H 175 cm. Réf. 657 366 01.

MOINS DE € 34,90

2-Rideau Gwenola

L 140 x H 260 cm. 100% lin. Finition œillets coloris canon de fusil. Arabesques blanches sur fond lin. Réf. 654 271 31.

MOINS DE € 72,50

3-Voilage parement dentelle

L 110 x H 260 cm. 100% lin. Finition pattes. Beige. Réf. 663 522 30.

MOINS DE € 29,90

4-Voilage losange ajouré

L 105 x 260 cm. 100% coton. Vieux rose poudré.

Réf. 662 237 10. MOINS DE € 18,90

5-Barre à rideau fer forgé Vésuve

Ø 20 mm. L 150 cm. Beige calcite. Réf. 653 982 21.

La barre MOINS DE € 12

Embout laurier. Réf. 653 989 70.

La paire MOINS DE € 36

Support. 80 mm. Réf. 654 000 62.

MOINS DE € 12

Porte embrasse réglable.

Réf. 654 018 26. MOINS DE € 12

Revêtement naturel Siwo

45% sisal, 55% laine. Très résistant. Envers latex. Recommandé pour les séjours et chambres. Très tendance. Largeur 4 m. 4 coloris : écru, chocolat, naturel et beige. Écru. Réf. 662 835 74.

Le m² MOINS DE € 23,90

Tapis Flat Arabesque

160 x 230 cm. Polypropylène. Beige. Réf. 662 388 30. MOINS DE € 59

Applique Acanthe

Plâtre blanc. H 18 cm. L 35 cm. 100 W. E 27. Ampoule non fournie.

Réf. 634 219 25. MOINS DE € 60

*Voir prix en magasin. Certains produits peuvent être obtenus sur commande dans certains de nos magasins.

(1) Offre de financement valable sous réserve d'acceptation par Banque Accord.



Ce prix comprend :

- 4 stores Manon L 45 x H 175 cm
- 1 store Manon L 80 x H 175 cm
- 2 rideaux Gwenola
- 2 voilages parement dentelle
- 2 voilages losange ajouré
- 2 barres à rideaux fer forgé Vésuve
- 2 paires d'embouts laurier
- 4 supports
- 2 porte embrasse

NOS PRIX
SOLUTIONS

Cet habillage de fenêtres pour
€ 105,02/mois
ou € 525,10 au comptant

Réglez en 5 fois⁽¹⁾

Apport de € 116,52
+ 4 mensualités de € 105,02
Coût total du crédit € 11,50.
Crédit affecté sur 4 mois
au TEG fixe de 14,36 %

Rappel des conditions en page 9.

les fenêtres se suivent et ne se ressemblent pas...

Dans une grande pièce qui dispose de plusieurs fenêtres différentes, mieux vaut profiter de cette variété de formes et de styles pour apporter personnalité à l'ensemble ! L'idée est de les mettre en valeur en les habillant de différentes façons tout en préservant une harmonie. On joue avec les camaïeux, les couleurs poudrées et les blancs légèrement teintés. On nuance avec les matières, coton et lin, on fait côtoyer stores et rideaux... bref, on ose les mélanges pour affirmer une belle élégance !



Grand choix de coussins.
Exemples :

1-Coussin galon fine dentelle
40 x 40 cm. 100 % coton.
Déhoussable. Beige. Réf. 663 522 44.
MOINS DE € 6,90

2 et 4-Coussin volants fine dentelle
40 x 40 cm. 100 % coton.
Déhoussable. Beige. Réf. 663 522 65.
MOINS DE € 6,90

3-Coussin dentelle galons
40 x 40 cm. 100 % coton.
Déhoussable.
Réf. 663 520 55. **MOINS DE € 7,90**

5-Coussin plis Calvi
35 x 50 cm. 100 % coton.
Déhoussable. Écru. Réf. 658 969 43.
MOINS DE € 8,90



Plus de choix, retrouvez

- les barres à rideaux page 67
- les rideaux page 70
- les stores page 78
- les luminaires page 85

ET AUSSI VUS DANS L'AMBIANCE

Abat-jour Charm Ø 30 cm. Satin ivoire. Réf. 533 618 05. **MOINS DE € 28** • **Pied de lampe Louise** Bronze. Finition or français. H 37 cm. 60 W. E 27. Réf. 653 057 44. **MOINS DE € 79** • **Peinture murale Envie 2,5 L - Collection Éloge du blanc** Disponible au Centre Couleurs. Coloris rose. Réf. 653 907 52. Le pot de 2,5 litres **MOINS DE € 39,90** Soit le litre **MOINS DE € 15,96** • **Peinture boiserie Envie 0,5 L - Collection Éloge du blanc** Disponible au Centre Couleurs. Coloris eau de rose. Réf. 653 578 30. Le pot de 2,5 litres **MOINS DE € 39,90** Soit le litre **MOINS DE € 15,96** • **Peinture plafond Leroy Merlin 2,5 L Monocouche**, aspect mat. Couvre environ 25 m². Blanc. Réf. 658 734 16. Le pot de 2,5 litres **MOINS DE € 19** Soit le litre **MOINS DE € 7,60** • **Lustre Versailles** Métal rouille. Perles et pampilles en verre. Ø 82 cm. H 63 cm. 12 x 40 W. E14. Réf. 659 020 46. **MOINS DE € 522**

de l'autre côté du bois



Séparer deux pièces par un joli rideau de bois tressé, c'est se créer des espaces d'intimité en toute facilité, comme se retrouver dans un petit coin de la forêt.

Rideau bois tissé Rythme

L 140 x H 240 cm. 100 % bambou. Finition pattes. Réf. 661 978 31. **MOINS DE € 39,90**

Barre à rideau fer forgé véritable massif

Coloris rouille. Ø 14 mm, L 300 cm. Réf. 662 079 11. **MOINS DE € 50**

Embout arrêtoir. Réf. 643 612 83.

La paire **MOINS DE € 38**

Support court. Réf. 643 614 23.

La paire **MOINS DE € 36**



sortir des sentiers battus

Nul besoin de miser sur le total look et de vouloir tout coordonner pour personnaliser sa déco... bien au contraire !

Préférez les contrastes et les mélanges de matières : l'association du parquet en bois wengé au sol naturel Massai Nomade apporte un vrai caractère à la pièce !



Parquet wengé

Bois très dur. Spécial pièces humides. À coller. Finition brute. Support massif. Provenance Afrique. Long. de lame 25 cm, larg. 6 cm, ép. totale 10 mm. Couche d'usure 10 mm. Compatible sol chauffant.

Réf. 639 751 00. La botte de 1,71 m² **MOINS DE € 106,88**

Soit le m² **MOINS DE € 62,50**

Revêtement de sol naturel

Massai Nomade

80 % polypropylène, 20 % polyamide.

Moquette d'aspect naturel très tendance. Très résistant.

Envers tissé synthétique.


Un entretien facilité par son traitement de surface préventif

des taches X-Tron. Recommandé

pour les séjours et chambres.

Largeur 4 m. Réf. 662 808 51.


Le m² **MOINS DE € 15,90**



un rideau en bois... ça cache quelque chose !

Le secret est une toute nouvelle génération de rideau, qui sert aussi bien à décorer une fenêtre qu'à séparer deux pièces.

Le tissage particulier du bois lui donne de la tenue et en rend l'ouverture et la fermeture faciles.



Store enrouleur bois

L 100 x H 200 cm. 100 % bois tissé. Coloris acajou. Réf. 628 276 25.

MOINS DE € 39

Existe en divers coloris et tailles*.



Papier peint froissé

Réf. 661 418 66.

Le rouleau de 0,53 x 10,05 m.

MOINS DE € 18,90



ET AUSSI VUS DANS L'AMBIANCE

Abat-jour Sweet Soie sauvage orange. Ø 40 cm. Réf. 633 117 45.

MOINS DE € 32,50 • **Pied de lampe Lisboa** Noyer. H 48 cm. 60 W. E27.

Ampoule non fournie*. Réf. 652 958 46. **MOINS DE € 46** • **Ventilateur**

Indy 5 pâles en rotin réversibles teck. Ø 132 cm. H 38 cm. Poids 6 kg.

Moteur en métal coloris rouille. Réf. 661 227 00. **MOINS DE € 69**

• **Peinture murale Envie 2,5 L** Disponible au Centre Couleurs. Collection passion,

coloris rouge de Chine. Réf. 653 901 92. Le pot de 2,5 litres **MOINS DE € 39,90** Soit

le litre **MOINS DE € 15,96** • **Coussin poils Mongolian** 40 x 40 cm. Véritable poil

de chèvre. Déhoussable. Coloris turquoise. Réf. 663 428 15. **MOINS DE € 49,90**

*Voir prix en magasin. Certains produits peuvent être obtenus sur commande dans certains de nos magasins.



NOS PRIX
SOLUTIONS
Cette séparation
de pièce pour
€239,80

- Ce prix comprend:
- 2 rideaux bois tissé Rythme
 - 1 barre à rideau fer forgé
 - 1 paire d'embouts
 - 2 paires de supports

- Plus de choix, retrouvez
- les barres à rideaux page 67
 - les stores page 78
 - les sols souples page 170

i

Et pour les fenêtrés

Aujourd'hui, la fenêtré ne sert plus seulement à protéger l'intimité ou à faire entrer la lumière naturelle. Elle fait partie intégrante de la décoration. Découvrez vite nos solutions pour affirmer la vôtre.

4 FAÇONS D'HABILLER SES FENÊTRÉS



LE VOILAGE. Il tamise la lumière et préserve l'intimité. Veillez à la souplesse du tissu pour garder l'effet le plus aérien possible.

LE RIDEAU. Il décore aussi bien qu'il isole du froid, du bruit et de la lumière. N'hésitez pas à le «casser» au sol. La pièce paraîtra plus haute.



LE STORE. Le store vénitien permet de moduler la lumière sans être vu de l'extérieur, alors que le store bateau est surtout décoratif. Pour leur donner plus de style, mariez-les avec des rideaux.

LE PANNEAU JAPONAIS. Il peut habiller les surfaces vitrées, comme servir de séparation de pièces. Pour une lumière diffuse, combinez des panneaux opaques et transparents.



Retrouvez également en pages 76 et 80, des solutions pour occulter vos fenêtrés et habiller les grandes largeurs.

Choisissez avec précaution les coloris de vos habillages. Ils peuvent avoir une incidence directe sur la couleur des murs.

→ Le rouge diffuse une lumière rosée tandis que le jaune apporte beaucoup de luminosité.

→ En revanche, le bleu et le vert assombrissent une pièce.

Sachez en tout cas, qu'il est préférable d'opter pour des couleurs apaisantes dans les chambres.

attention
au choix des
couleurs!



QUELLES ATTACHES CHOISIR ?

Il existe une multitude de systèmes d'accrochage :

LIENS, PATTES, CEILLETS, ANNEAUX, GALONS FRONCEURS...

Choisissez-les en fonction de l'usage que vous ferez de vos rideaux. Si vous les ouvrez et fermez souvent, les œillets, anneaux et galons fronceurs seront plus appropriés que les pattes et les liens.





Poser ses rideaux...

→ SUR UNE BARRE

Décoratives, les barres à rideaux se déclinent dans différents formats et coloris. Le large choix d'embouts permet même d'apporter la touche finale à la décoration d'une fenêtre.

En plus des barres classiques, il existe des modèles spécifiques, comme la barre lumineuse équipée de leds, qui devient un élément déco à part entière, et le double support, qui permet de positionner deux barres l'une derrière l'autre et de suspendre simultanément voilage et rideau. Ce dernier existe d'ailleurs dans tous les styles : contemporain, design, classique...



→ SUR UN RAIL

Les rails métalliques ou en PVC sont très pratiques quand le plafond n'est pas assez haut pour recevoir une barre.



Les rails flexibles conviennent plus aux pièces atypiques. Ils permettent toutes les fantaisies pour accrocher les rideaux : courbes, zigzag, spirale...

→ SUR UN CÂBLE

Résolument moderne, le câble acier peut également remplacer la barre à rideaux, mais ne supportera que les voilages ou les tissus légers. Il se fixe au plafond ou entre 2 murs.

Quelle longueur doit faire une barre ou un rail de rideaux ?

Prenez les dimensions de votre fenêtre, huisserie comprise, et ajoutez 15 cm de chaque côté.



ENVIE DE...

... stores sur une fenêtre en PVC ou en aluminium ?



Sachez qu'il existe des **SUPPORTS DESTINÉS À FIXER DIRECTEMENT** des stores vénitien, bateau ou à enrouleur sur ce type de fenêtres.

... masquer un caisson de volet roulant ?

Optez pour de **LONGS SUPPORTS** ou **FIXEZ UN RAIL** au plafond, devant le caisson.

APPORTEZ VOTRE TOUCHE PERSO...

> **En customisant vos stores ou vos rideaux.** Vous pouvez dessiner à même le tissu en vous servant de pochoirs et en utilisant un feutre textile ou une peinture acrylique. Vous pouvez également coudre ou broder de jolis motifs, voire utiliser des papiers transfert pour y reproduire les dessins de votre choix.

> **En créant vos propres embrasses.** Confectionnez-les avec des tissus que vous aimez et agrémentez-les, selon votre goût, de sequins, perles, broches et pompons en tout genre. Pour des embrasses très originales, vous pouvez également détourner des objets, tels que des liens en cuir, une corde ou une guirlande lumineuse.

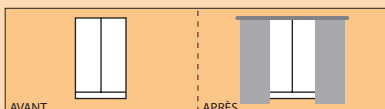
> **En accessoirisant votre fenêtre.** Accrochez sur vos rideaux ou embrasses des pinces à magnets, des guirlandes et/ou des accessoires sur pic. Ces petits détails font souvent toute la différence ! Pensez également aux embouts de barres à rideaux.



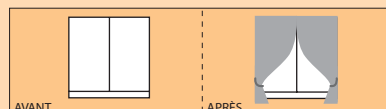
TRICHEZ !



> Une fenêtre trop haute le paraîtra moins avec deux rideaux : un petit voilage court en partie supérieure et un autre à mi-hauteur.



> Une fenêtre trop étroite sera comme élargie, si vous choisissez une barre suffisamment longue pour que les rideaux recouvrent le mur de part et d'autre de la fenêtre.



> Une fenêtre trop grande paraîtra plus petite, si vous posez les rideaux de façon à ce qu'ils se rejoignent au-dessus de la fenêtre.



> Une fenêtre qui n'est pas assez haute prendra une tout autre dimension, si vous accrochez un store bien au-dessus et que vous le faites descendre sur le mur et juste sur le haut de la fenêtre.

Sur une barre à rideaux, où dois-je poser les supports ?

Fixez-les à 5 cm de chaque extrémité de votre barre. N'oubliez pas de placer un anneau entre l'embout et le support, pour retenir le rideau lors de sa fermeture.




cosy, cosy!



- **1 - Embrasse Ferret Rotin** L 63 cm. 100 % coton. Marron/lin. Réf. 662 448 85. **MOINS DE € 4**
- **2 - Gland mèche** L 20 cm. Viscose. Marron réf. 662 446 05. Noir réf. 662 445 70. **MOINS DE € 6,40**
- **3 - Embrasse 3 glands** L 80 cm. Coloris bronze. Réf. 663 410 93. **MOINS DE € 19,90**
- **4 - Gland boule chenille** L 14 cm. Coloris chocolat réf. 663 351 22. Noir réf. 663 351 15. **MOINS DE € 1,99**
- **5 - Embrasse Léa** L 82 cm. 100 % coton. Noir. Réf. 662 446 26. **MOINS DE € 5,15**
- **6 - Embrasse 1 gland** L 70 cm. Viscose. Marron moulé laqué noir. Réf. 662 447 73. **MOINS DE € 24,90**
- **7 - Embrasse avec plumes** L 63 cm. Marron. Réf. 663 411 35. **MOINS DE € 9,90**
- **8 - Cadre sur mesure** Disponible uniquement dans les magasins disposant d'un service de cadres à la découpe.
- **9 - Rideau Tokyo** L 135 x H 260 cm. 100 % polyester. Fond bleu. Finition ruban froncéur. Or et bleu. Réf. 663 133 03. **MOINS DE € 69,90**
- **10 - Coussin tissage** 60 x 60 cm. 100 % coton. Marron. Réf. 653 621 50. **MOINS DE € 12**
- **11 - Coussin suédine** 45 x 45 cm. 100 % polyester aspect suédine. Déhoussable. Coloris chocolat réf. 654 733 03. Marron réf. 654 733 31. **MOINS DE € 10,90**
- **12 - Plaid Mohak aspect fourrure** 150 x 190 cm. 100 % synthétique. Vison clair. Réf. 663 429 90. **MOINS DE € 119**
- **13 - Coussin Elsa** 40 x 40 cm. 100 % coton. Déhoussable. Marron Réf. 663 509 63. **MOINS DE € 10,90**
- **14 - Coussin Issey** 40 x 40 cm. 100 % coton. Déhoussable. Coloris taupe réf. 653 614 71. Chocolat réf. 653 615 13. **MOINS DE € 11,90**
- **15 - Coussin Mohak aspect fourrure** 43 x 43 cm. 100% synthétique. Déhoussable. Coloris vison bronze réf. 663 429 76. Vison beige réf. 663 429 83. **MOINS DE € 19,90**
- **16 - Coussin Gui** 60 x 60 cm. 100 % coton. Déhoussable. Dessin gui beige sur fond chocolat. Réf. 661 942 61. **MOINS DE € 13,90**
- **17 - Coussin poils Mongolian** 40 x 40 cm. Véritable poil de chèvre. Déhoussable. Coloris chocolat réf. 663 428 22. Turquoise réf. 663 428 15. **MOINS DE € 49,90**
- **18 - Coussin de sol** 39 x 39 x 10 cm. 100 % coton bachette. Coloris chocolat réf. 662 221 63. Taupe réf. 659 817 06. **MOINS DE € 8,90**

** Chaleureux, chaleureux!

Les barres à rideaux



LA BARRE DROITE
€18,50

Fer forgé véritable massif

Existe en barre droite ou ondulée.
 En coloris brut ou rouille.

Ø 14 mm. L 150 cm⁽¹⁾.

Barre droite, coloris brut, réf. 632 204 30.

MOINS DE € 18,50

Barre ondulée, coloris rouille, réf. 662 078 62.

MOINS DE € 25

Embout : volute fleurie, clef de sol, feuille, alpha, serpent, arrêtoir, boule bague, cygne*.



Façon fer forgé 1er prix

Ø 16 mm. L 160 cm⁽¹⁾.

Gris réf. 649 715 22. Existe en noir.

La barre **MOINS DE € 3,15**

Support simple L 70 mm, la paire **MOINS DE € 2,15**

Embout boule, la paire **MOINS DE € 4,50**

Autre embout : bouchon*.



Façon fer forgé Inspire

Ø 20 mm. L 150 cm⁽¹⁾. Noir/argent.

Existe en blanc/or, rouge patiné, antique.

Réf. 662 413 22.

La barre **MOINS DE € 5,50**

Support universel, la paire **MOINS DE € 5**

Embout bouchon, la paire **MOINS DE € 4,50**

Autres embouts : volute, soleil, boules,

feuille d'olivier, feuille*.



Façon fer forgé Inspire

Ø 20 mm. L 150 cm⁽¹⁾. Coloris rouille.

Existe en gris/blanc, doré vieilli, noir.

Réf. 663 383 56. La barre **MOINS DE € 6,50**

Support L 70 cm, la paire **MOINS DE € 9**

Embout chapeau chinois, la paire **MOINS DE € 12,50**

Autres embouts : volute, soleil, torsade,

feuille, crosse*.



Façon fer forgé barre ronde

Ø 16 mm. L 150 cm⁽¹⁾. Blanc/or.

Existe en noir cuivré, vert-de-gris.

Réf. 628 868 24. La barre **MOINS DE € 11,90**

Support simple, la paire **MOINS DE € 30**

Embout torsade, la paire **MOINS DE € 30,95**

Autres embouts : boules, rose, chinois, fagot,

feuille de chêne*.



Façon fer forgé barre carrée

L 150 cm⁽¹⁾. Rouge/noir. Existe en blanc/or.

Réf. 654 916 50. La barre **MOINS DE € 12,50**

Support simple, la paire **MOINS DE € 20**

8 anneaux carrés **MOINS DE € 22**

Embout anneau entrelacé, la paire **MOINS DE € 32**

Autres embouts : double losange, temple chinois,


cube*.



* Voir prix en magasins. Certains produits peuvent être obtenus sur commande dans certains de nos magasins. (1) Existe dans d'autres dimensions, voir prix en magasins.

Les barres à rideaux

Contemporain



Exclusivité Leroy Merlin



Pure
 Ø 20 mm. L 160 cm⁽¹⁾. Inox.
 Réf. 662 799 41. La barre **MOINS DE € 14**
 Embout de finition. Réf. 662 799 20 **MOINS DE € 8**
 Support simple 2 vis chêne clair réf. 662 798 36.
 L'unité **MOINS DE € 13**. Existe en support simple ou double et en différents coloris*.
 Lanière cuir coloris caramel réf. 662 798 50. Existe en noir. **MOINS DE € 8**



Basic
 Kit barre + 2 supports L 180 cm⁽¹⁾. Ø 19 mm.
 Finition acier. Réf. 658 433 72.
 La barre **MOINS DE € 6,35**
 Embout carré mobile **MOINS DE € 3,95**
 Autres embouts : diablo, globe, carré évasé, cailloux*.



Primo
 Ø 20 mm. L 150 cm⁽¹⁾.
 Coloris or mat. Réf. 662 724 51.
 Existe en coloris nickel mat.
 La barre **MOINS DE € 6,50**
 Support contemporain, la paire **MOINS DE € 9,50**
 Embout double strié coloris or mat, la paire **MOINS DE € 9**
 Différents embouts : crosse, bouchon, boule, cube, pommeau, métal bois*.

La barre lumineuse




Exclusivité Leroy Merlin

Inlight
 Idéale pour mettre en avant votre rideau. Ø 20 mm. L 120 cm⁽¹⁾.
 Réf. 662 054 12.
 La barre **MOINS DE € 10**
 Embout, la paire **MOINS DE € 14**
 Kit LED + transformateur L 120 cm **MOINS DE € 50**
 Double support **MOINS DE € 9**

Contemporain couleur

changez d'embouts, ça change tout !

Envie de fantaisie ? Gardez votre barre à rideaux et changez vos embouts au fil de vos envies et suivant les saisons : stylisés, fleuris, pointus, dorés... tous les goûts et les couleurs sont dans les embouts !



Concept semi détaché Couleur du Monde
 Ø 20 mm. Différents modèles et finitions*. Kit barre extensible + 2 supports. L 120 - 210 cm⁽¹⁾.
 Noir, chromé, blanc.
 Réf. 663 624 01. La barre **MOINS DE € 9,90**
 Nombreux embouts disponibles*.



Contemporain couleur Inspire
 Ø 20 mm. L 150 cm⁽¹⁾. Métal laqué. Coloris rose.
 Existe en coloris : blanc, bleu, vert, orange, jaune, rouge. Réf. 662 144 35.
 La barre **MOINS DE € 5,50**
 Support, la paire **MOINS DE € 8,50**
 Embout érable, la paire **MOINS DE € 8,50**
 Autres embouts : bouchon, trèfle, jardin, vague, soleil, papillon, pâquerette, marguerite*.

* Voir prix en magasins. Certains produits peuvent être obtenus sur commande dans certains de nos magasins. (1) Existe dans d'autres dimensions, voir prix en magasins.

Classique



Fabrication française



Bois Inspire

Ø 28 mm. L 150 cm⁽¹⁾. Ébène réf. 662 549 44, havane réf. 662 561 55, frêne réf. 662 569 95.

La barre **MOINS DE € 5,50**

Teck réf. 662 577 16 **MOINS DE € 6,05**

Embout ovale strié, l'unité **MOINS DE € 4,50**

Embout anglais. À emboîter.

La paire **MOINS DE € 3,50**

Autres embouts : contemporain, anglais, yoyo, carafe, fuseau, chapeau chinois*.

Différents supports : court, réglable, lorgnon simple, lorgnon double **À PARTIR DE € 4,10**

Embouts, anneaux et supports FSC®.



FSC-SECR 0121



Laiton verni brillant Inspire


Ø 35 mm. L 150 cm⁽¹⁾.

Réf. 616 294 84. La barre **MOINS DE € 36**

Différents supports **À PARTIR DE € 15,50**

Embout Louis XV **MOINS DE € 12,90**

Autres embouts : Louis XVI pomme pin, diamant, dauphine, contemporain, Regency*.



Laiton ou étain massif vieilli Inspire

Ø 28 mm. L 150 cm⁽¹⁾. Massif vieilli.

Laiton réf. 662 382 56. Étain réf. 662 383 05.

La barre **MOINS DE € 30,50**

Support lorgnon 125 mm **MOINS DE € 18**

Embout contemporain **MOINS DE € 16,50**

Embout diamant **MOINS DE € 14,50**

Autres embouts : Regency, Louis XVI, Louis XV, diamant, dauphine*.



Les ciels de lits



Kit ciel de lit + 2 anneaux métal

Blanc. Existe en noir, chrome et rose.

Réf. 662 076 10. **MOINS DE € 15,40**



Ciel de lit demi rond façon fer forgé

Rouille. Existe en ivoire.

Réf. 662 020 10. **MOINS DE € 25**




Ciel de lit volute façon fer forgé

Rouille. Existe en ivoire.

Réf. 662 020 31. **MOINS DE € 19,90**

Les rideaux et voilages

Contemporain couleur



Voilage coton
L 90 x H 240 cm. 100 % coton. Finition pattes.
Différents coloris.
Turquoise. Réf. 662 224 50. **MOINS DE € 4,90**



Rideau rayures
L 135 x H 260 cm. 100 % coton.
Finition passants.
Multicolore. Réf. 653 273 95. **MOINS DE € 14,90**



Rideau fil
L 90 x H 240 cm. 100 % polyester.
Bande canvas hauteur 8 cm.
Existe en plusieurs coloris unis et multicolores.
Groovy. Réf. 660 904 93. **MOINS DE € 15**

*Voir prix en magasin. Certains produits peuvent être obtenus sur commande dans certains de nos magasins.



Rideau Bohème

L 135 x H 260 cm. 100 % coton. Finition œillets.
Différents coloris.

Rouge. Réf. 663 421 92. **MOINS DE € 22,90**



Rideau Opium

L 135 x H 260 cm. 100 % coton. Finition pattes.
Coloris rouge. Réf. 658 350 42. **MOINS DE € 34,90**

Store enrouleur tamisant toile fleurie

L 90 X H 190 cm. 100 % polyester.

Réf. 662 004 00. **MOINS DE € 44,90**
Existe en 3 largeurs*.



Rideau Wild Thing Multico

L 135 x H 260 cm. 100 % coton. Finition œillets.
Gros motifs ronds multicolores.

Réf. 663 427 73. **MOINS DE € 39,90**

Les rideaux et voilages

Contemporain design



1. Rideau Siam
L 140 x H 260 cm. 100 % polyester. Finition pattes.
Coloris chocolat. Réf. 663 486 53. **MOINS DE € 12,90**

2. Rideau Suédine
L 145 x H 270 cm. 100 % polyester. Finition œillets.
Coloris chocolat. Réf. 654 725 40. **MOINS DE € 39**



Rideau Uppsala
L 140 x H 260 cm. 100 % coton.
Finition passants. Gros motifs.
Coloris noir et blanc.
Réf. 659 173 62. **MOINS DE € 18,90**



1. Voilage Roseau
L 135 x H 270 cm. 55 % polyester et 45% viscose.
Coloris noir et blanc. Réf. 663 508 16. **MOINS DE € 89**

2. Rideau Bohème
L 135 x H 260 cm. 100 % coton. Finition œillets.
Coloris blanc. Réf. 663 422 13. **MOINS DE € 22,90**

*Voir prix en magasin. Certains produits peuvent être obtenus sur commande dans certains de nos magasins.



1. Store vénitien aluminium Duo Tone

L 100 x H 180 cm. 100 % aluminium.
Lamelles de 50 mm.
Réf. 654 337 95. **MOINS DE € 145**
Existe en différentes tailles*.

> **Change de couleur selon la lumière**

2. Rideau Émerisé

L 150 x H 300 cm. 100 % coton. Finition œillets.
Grande hauteur.
Coloris noir. Réf. 663 341 35. **MOINS DE € 29,90**



Rideau rotin

L 140 x H 270 cm. 25 % viscose, 27 % coton, 48 % polyester.
Finition œillets.
Coloris café. Réf. 659 354 01. **MOINS DE € 44,90**



Rideau Régalez

L 135 x H 260 cm. 85 % polyester et 15 % coton.
Finition œillets.
Coloris marron. Réf. 663 110 70. **MOINS DE € 69,90**

Les rideaux et voilages

Classique nature



LE RIDEAU MOINS DE

€89

Rideau Adam

L 155 x H 260 cm. 100 % coton. Finition œillets.
Feuilles coloris marron sur fond écru. Dessin grand arbre de vie.
Réf. 663 562 06.



1

2

1. Voilage Feuilles

L 130 x H 260 cm. 100 % polyester. Finition pattes.
Coloris vert. Réf. 661 398 36. MOINS DE € 16,90

2. Rideau toile

L 135 x H 260 cm.
100 % coton. Finition pattes.
Coloris amande. Réf. 662 235 00. MOINS DE € 15

Certains produits peuvent être obtenus sur commande dans certains de nos magasins.



Voilage fileté Etamine

L150 x H 260 cm. 53% polyester, 44% coton et 3% viscose. Finition pattes.

Coloris ficelle. Réf. 661 576 30. **MOINS DE € 25,90**



1. Voilage fileté Etamine

L150 x H 260 cm. 53% polyester, 44% coton et 3% viscose. Finition pattes.

Coloris blanc. Réf. 661 576 16. **MOINS DE € 25,90**

2. Voilage Cantonnière

L150 x H 260 cm. 60% polyester et 40% coton. Finition pattes.

Coloris blanc. Réf. 662 701 20. **MOINS DE € 44,90**



1. Voilage corde sisal

L105 x H 240 cm. 80% polyester et 20% fil jute. Finition pattes.

Coloris taupe. Réf. 660 907 03. **MOINS DE € 17,90**

2. Rideau Show biz

L145 x H 260 cm.

45% polyester, 30% acrylique, 20% laine et 5% autres.

Coloris beige. Réf. 654 308 06. **MOINS DE € 81,50**

Les occultants

Occultez tout... sauf la déco !


Aujourd'hui, pour les chambres, surtout celles des enfants, plus besoin de choisir entre occultation et esthétique ! Choisissez parmi toute une sélection de rideaux ou de stores qui s'adapteront parfaitement à votre décor ! Couleurs vives ou sobres, matières souples et agréables, suivez la tendance et occultez les yeux fermés !



Rideau occultant Christine
L 135 x H 260 cm. 100 % polyester. Finition ruflette.
Coloris saumon. Réf. 661 752 21. **MOINS DE € 49,90**



Rideau occultant Ibach
L 135 x H 260 cm. 100 % polyester. Finition ruflette.
Coloris rouge. Réf. 662 013 73. **MOINS DE € 49,90**



Rideau occultant Optica ruflette
L 135 x H 250 cm. 100 % polyester.
Finition ruflette. Existe en écru, bleu, jaune.
Coloris grenat. Réf. 663 464 13. **MOINS DE € 34,90**



Rideau occultant Optica œillets
L 135 x H 250 cm. 100 % polyester. Finition œillets.
Existe en noir, lin, orange.
Coloris taupe. Réf. 663 464 20. **MOINS DE € 49,90**



Store enrouleur occultant coffre
L 45 x H 175 cm*, 100 % polyester. Occulte totalement la lumière. Existe en écru.
Coloris marine. Réf. 654 898 23.



Store enrouleur occultant Leroy Merlin uni
L 45 x H 210 cm*. 100 % polyester.
Existe en blanc, écru, jaune, marine, rouge.
Coloris lin. Réf. 654 275 23. **MOINS DE € 29**



Store bateau occultant
L 40 X H 210 cm*. 50 % coton et 50 % polyester. Existe en bleu, écru.
Coloris brique. Réf. 654 656 73. **MOINS DE € 35,90**



un store
vraiment
astucieux

Quand le store est ouvert, il rentre complètement dans le caisson et dégage mieux la fenêtre.

Quand le store est baissé, son système de guidage permet d'occulter complètement la fenêtre, même sur les côtés : plus un rai de lumière ne passe !


*Existe dans d'autres dimensions, voir prix en magasin. Certains produits peuvent être obtenus sur commande dans certains de nos magasins.

Les stores



LE STORE MOINS DE
€39

Store vénitien bois Leroy Merlin
L 50 x H 210 cm*. Lamelles 25 mm.
Existe en coloris chêne et merisier.
Coloris chocolat. Réf. 653 239 65.



Store vénitien aluminium 1^{er} Prix
L 50 x H 175 cm*. Lamelles 25 mm. 100 % aluminium.
Coloris blanc. Réf. 653 154 60. **MOINS DE € 5,40**



Store vénitien PVC Styling
L 45 x H 150 cm*. Lamelles 25 mm. PVC.
Existe en ivoire, jaune, gris, blanc.
Coloris bleu. Réf. 652 845 20. **MOINS DE € 8**

Le store sur mesure
Vous avez une fenêtre hors normes
ou vous souhaitez une couleur
ou une dimension particulière ?



Leroy Merlin réalise votre store sur mesure,
venez en parler en magasin.

- 30 modèles de stores bateau et panneaux japonais confectionnés en France
- 110 couleurs au choix pour les vénitiens
- 175 coloris au choix pour les enrouleurs
- 114 coloris au choix pour les stores à bandes verticales orientables.



Store vénitien aluminium perforé Leroy Merlin
L 45 x H 150 cm*. 100 % aluminium. Lamelles 25 mm.
Réf. 653 177 56. **MOINS DE € 16,50**
Existe en aluminium non perforé couleur*.

*Existe dans d'autres dimensions, voir prix en magasin. Certains produits peuvent être obtenus sur commande dans certains de nos magasins.



Store bateau vague Styling

L 45 x H 210 cm*. 65 % polyester, 35 % coton.
Existe en écru, safran, orange, indigo, anis.

Coloris blanc. Réf. 652 916 04. **MOINS DE € 9,50**



Store bateau cascade


L 45 x H 210 cm*. 65 % polyester, 35 % coton.
Coloris prune. Réf. 653 016 35. **MOINS DE € 20**



Store bateau droit uni Leroy Merlin

L 45 x H 210 cm*. 65 % polyester, 35 % coton.
Existe en écru, lin, jaune, prune, nuit.
Coloris taupe. Réf. 652 988 21.


LE STORE MOINS DE
€25



Store bateau Night and Day Leroy Merlin

L 45 x H 210 cm*.
2 stores en un : le Night permet d'être occultant la nuit et le Day permet d'être tamisant le jour.
Night : 65 % coton, 35 % polyester.
Day : 100 % coton.
Existe en blanc et lin.
Coloris prune. Réf. 653 029 44.

MOINS DE € 35



Store bateau voile de lin

L 45 X H 210 cm*. 62 % lin, 38 % coton.
Existe en coloris chocolat, paille, blanc.

Coloris naturel. Réf. 658 331 73. **MOINS DE € 40,80**

ouvrir un peu, beaucoup...



...selon le temps et les humeurs.
21h, envie d'intimité ?
On fait coulisser les plus opaques des panneaux japonais. Dimanche matin ? On ouvre tout pour faire entrer la clarté.

Panneau japonais uni

L 50 x H 260 cm. 100 % polyester. Gris. Existe en coloris blanc, écru, chocolat, bleu clair, rouge, vert. Rail vendu séparément. Réf. 661 942 05. **MOINS DE € 11**

Panneau japonais papier plissé

L 50 x H 260 cm. 100 % papier. Blanc. Rail vendu séparément*. Réf. 662 089 82. **MOINS DE € 19,90**

Rail 4 voies pour panneau japonais

Longueur 190 cm. Réf. 657 450 15. **MOINS DE € 55**

Connecteur de rail pour panneau japonais

Réf. 659 739 50. **MOINS DE € 2**



multiplier les sources lumineuses

Applique Rétro

Acrylique transparent. L 22 cm, H 22 cm. 60 W. E27. Ampoule non fournie*. Réf. 663 256 93. **MOINS DE € 55**

Lampadaire Malo

Métal nickel satiné et vasque en PVC blanc. H 187 cm. 60 W. E27. Ampoule non fournie*. Réf. 661 415 86. **MOINS DE € 69,90**

Lampe de bureau Alvar

Acier argent. H 58,5 cm. LED 4,5 W**. Interrupteur sur socle. Ampoule comprise. Réf. 661 541 65. **MOINS DE € 39,90**



Plus de choix, retrouvez

- les grandes largeurs **page 82**
- les luminaires **page 85**
- les sols souples **page 170**

* Voir prix en magasin. Certains produits peuvent être obtenus sur commande dans certains de nos magasins.

toujours jouer avec la lumière du jour...

Les panneaux japonais sont la solution idéale pour habiller une grande baie vitrée, mais aussi pour séparer sans cloisonner un petit coin bureau. Opaques ou transparents, ils laissent passer la lumière à volonté. Petite astuce supplémentaire : on installe jusqu'à 4 panneaux par rail et, avec le connecteur spécifique, on allonge les rails autant qu'on veut !



NOS PRIX SOLUTIONS

Cet habillage de fenêtre pour moins de

€ 204,70

Ce prix comprend :

- 3 panneaux japonais unis gris
- 3 panneaux japonais papier plissé
- 2 rails 4 voies
- 1 connecteur de rails



ET AUSSI VUS DANS L'AMBIANCE

Panneau japonais voile Gribouille L 50 x 245 cm. 83 % polyester, 17 % coton. Réf. 658 605 92. **MOINS DE € 39** • **Revêtement de sol plastique 2TEC2** Une nouvelle génération de PVC tissé, très tendance et résistant pour toutes les pièces de la maison et les locaux professionnels. Ép. 2,5 mm. Classement feu Bfl-S1. Existe sur commande en de nombreux coloris*. Coloris nickel. Réf. 663 181 05. Le m² **MOINS DE € 49,90** • **Peinture murale Envie 2,5 L** Disponible au Centre Couleurs. Collection passion, coloris braise. Réf. 653 901 92. Le pot de 2,5 litres **MOINS DE € 39,90** Soit le litre **MOINS DE € 15,96** • **Papier vinyle motif rayures** Voir en page 55.

** Les prix des équipements techniques et électroniques de cette double page incluent l'éco-contribution correspondant au coût de leur collecte et de leur recyclage.

Les solutions pour fenêtr



1 - Panneau japonais Mahogani

L 50 x H 245 cm. 100 % bois tissé.
Existe en clair.
Coloris acajou.
Réf. 657 449 52. **MOINS DE € 49**
Rail vendu séparément*.

2 - Panneau japonais voilage rayé

L 50 x H 245 cm. 100 % polyester.
Ivoire.
Réf. 663 523 42. **MOINS DE € 25**
Rail vendu séparément*.

3 - Panneau japonais uni

L 50 x H 260 cm. 100 % polyester.
Existe en blanc, écri, chocolat, bleu clair, rouge, vert.
Gris. Réf. 661 942 05. **MOINS DE € 11**
Rail vendu séparément*.

multipliez-les !

Les panneaux japonais, on en pose autant qu'on veut ! Ouverts, fermés, transparents ou opaques, ils jouent avec la lumière. On mixe les couleurs et on se crée son propre décor.



Voilage grande largeur Laos

L 300 x H 240 cm. 100 % polyester.
Aspect brillant. Finition pattes.
Blanc. Réf. 663 339 32. **MOINS DE € 9,90**



Voilage grande largeur Andalousie

L 300 x H 240 cm. 87 % polyester, 10 % coton, 3 % lin. Finition ruban fronçeur.
Blanc. Réf. 661 982 23. **MOINS DE € 39,90**

*Voir prix en magasin. Certains produits peuvent être obtenus sur commande dans certains de nos magasins.

res grandes largeurs



- > Exclusivité Leroy Merlin
- > Longueur 5 m

Ensemble rail flexible transparent


Le rail L 500 cm. Recoupable. Réf. 662 053 56. **MOINS DE € 50**

Existe aussi en 150 et 250 cm*.

Support plafond 5 cm. Coloris argent **MOINS DE € 9**.

Embout, la paire **MOINS DE € 15**.

25 glisseurs transparents, le sachet **MOINS DE € 8**.



- > Exclusivité Leroy Merlin



Barre Contemporain

Design Primo

Ø 20 mm. L 250 cm.

Nickel semi mat.

Réf. 662 708 83.

La barre **MOINS DE € 10**

Support réf. 662 715 83.

MOINS DE € 14

Anneaux ouverts réf. 662 715 55,

le lot de 10 **MOINS DE € 12**

original !

Le rail flexible de 5 mètres permet de créer sa propre forme : droite, arquée ou courbée. C'est une façon très déco de concevoir différemment l'habillage des fenêtres ou les séparations de pièces.



grande idée pour grandes fenêtres !

Les barres à rideau nécessaires aux grandes fenêtres ont un support intermédiaire qui gêne souvent le passage des anneaux.

Voici enfin un système qui permet au rideau de glisser facilement : des anneaux ouverts permettent le passage au niveau d'un support intermédiaire fin !



Voilage grande largeur

L 300 x H 240 cm. 100 % polyester.

Finition ruban froncéur.

Coloris taupe. Réf. 664 582 03. **MOINS DE € 45**



Voilage grande largeur rayures

L 300 x H 250 cm. 100 % polyester.

Finition ruban froncéur. Blanc et rayures sobres.

Réf. 663 155 15. **MOINS DE € 54,90**



A chaque espace son éclairage !

Les luminaires ne servent pas qu'à éclairer ! Utilisez-les pour magnifier les volumes, mettre en valeur une zone en particulier ou créer une ambiance.



Lumière sur le séjour...

La conception de l'éclairage de cette pièce à vivre doit retenir toute votre attention.

Afin de moduler la lumière selon vos activités, choisissez des luminaires aux fonctions complémentaires :

- Une suspension ou un halogène pour bénéficier d'un éclairage central assez puissant.
- Des lampes à poser pour délimiter les différents espaces.
- Des appliques pour tamiser l'ambiance.
- Deux ou trois suspensions centrées ou alignées au-dessus de la table pour apporter un zeste d'originalité à vos repas. Veillez à utiliser des ampoules ne modifiant pas la couleur des mets et vins servis.

LE POINT SUR LES COINS...



POUR LE COIN TV :

Une source lumineuse douce derrière le téléviseur.

POUR LE COIN BUREAU :

Une lampe articulée dirigée sur la zone de travail ou un éclairage à faisceau lumineux dirigé vers le haut pour éviter les reflets sur l'écran de votre ordinateur.



POUR LE COIN LECTURE :

Un éclairage direct, dont la hauteur idéale se situe entre 1 m et 1,20 m.

Je veux lire dans mon lit sans déranger mon mari...

Complétez l'éclairage général de votre chambre par des points lumineux disposés autour du lit. Lampes à poser sur les chevets, appliques ou spots orientables à commande individuelle...



Il existe différentes solutions permettant d'éclairer une seule personne et d'éviter les ombres susceptibles de gêner la lecture.

le saviez-vous?

Les lampes fluorescentes consomment **5 fois moins** d'énergie que les lampes à incandescence.

La bonne recette !

Pour des raisons pratiques, la cuisine nécessite un dispositif propre à chaque tâche :

- Un éclairage central ni trop fort, ni trop faible au centre de la pièce.
- Des tubes fluorescents placés en dessous des meubles hauts pour éclairer les plans de travail.
- Des spots dirigés sur les plaques de cuisson et au dessus de l'évier.



DEMANDEZ-LA À L'ACCUEIL DE VOTRE MAGASIN.

Les luminaires

Les câbles et les rails



Kit spots sur câble

3 x 20 W. Éclairage halogène très basse tension 12 volts. Vendu avec ampoules et transformateur. Produit simple à mettre en œuvre. Permet aussi un éclairage dirigé sur les tableaux ou objets de décoration. Longueur du câble 10 m. GARANTIE 3 ANS. Réf. 639 165 80.



Kit spots sur câble Glas

5 x 20 W. Éclairage halogène très basse tension 12 volts. Vendu avec ampoules halogènes G4 bleu clair et transformateur. Longueur du câble 10 m. GARANTIE 3 ANS. Réf. 663 720 26.

MOINS DE € 69,90



Kit 7 spots sur câble Mac

7 x 20 W. Éclairage halogène très basse tension 12 volts. Vendu avec spots à rotule, câble, ampoules et transformateur décoratif. Excellent rendu lumineux. Longueur maxi 6 m. Coloris alu. GARANTIE 3 ANS. Réf. 649 153 96.

MOINS DE € 84,50



Kit spots sur câble Cureuma

5 x 20 W. Éclairage halogène très basse tension 12 volts. Vendu avec 2 jeux de 5 verrières orange ou opales, ampoules halogènes GU4 et transformateur décoratif. Longueur du câble 10 m. Métal coloris chromé mat. GARANTIE 3 ANS. Réf. 657 175 61.

MOINS DE € 159



Kit spots sur rail Cumin

6 x 35 W. Éclairage halogène très basse tension 12 volts. Vendu avec ampoules G4 et transformateur. Excellent rendu lumineux. Longueur 2,10 m. Coloris chrome mat. GARANTIE 3 ANS. Réf. 663 720 75.

MOINS DE € 239,90

Les luminaires

Les spots



MOINS DE
€25,90

Plafonnier 3 spots Maïa
3 x 50 W. Éclairage halogène
230 volts sans transformateur.
Vendu avec ampoules.
Coloris orange. GARANTIE 2 ANS.
Réf. 662 523 40.



Arc 4 spots Proxima
4 x 50 W. Éclairage halogène 230 volts
sans transformateur. Vendu avec
ampoules GU10. Coloris fuchsia.
GARANTIE 2 ANS. Réf. 662 521 86.

MOINS DE € 22,90



Plafonnier 4 spots Véga
4 x 35 W. Éclairage très basse tension
12 volts. Vendu avec ampoules.
Excellent rendu lumineux. Coloris aubergine.
GARANTIE 2 ANS. Réf. 662 528 93.

MOINS DE € 59,90



Spot patère Akasia
1 x 50 W. Éclairage halogène 230 volts
sans transformateur. Vendu avec
ampoule GU10. Coloris hêtre/alu.
GARANTIE 2 ANS. Réf. 662 678 94.

MOINS DE € 12,90



Spot patère Sirio
1 x 50 W. Éclairage halogène 230 volts
sans transformateur. Vendu avec
ampoule GU10. Coloris chrome.
GARANTIE 2 ANS. Réf. 662 718 91.

MOINS DE € 12,90



MOINS DE
€14,90

Spot patère Technic
1 x 50 W. Éclairage halogène
230 volts sans transformateur.
Vendu avec ampoule.
Coloris acier. GARANTIE 2 ANS.
Réf. 656 256 23.



Spot patère Tukon
1 x 50 W. Éclairage halogène 230 volts
sans transformateur. Vendu avec
ampoule. Coloris nickel mat.
GARANTIE 2 ANS. Réf. 662 747 54

MOINS DE € 17,90



Spot patère Fortuna
1 x 50 W. Éclairage halogène 230 volts
sans transformateur. Vendu avec
ampoule GU10. Coloris bois foncé/chrome.
GARANTIE 2 ANS. Réf. 657 173 93.

MOINS DE € 18,90

Certains produits peuvent être obtenus sur commande dans certains de nos magasins.

vrai ou faux ?

Une lumière rasante
peut mettre en valeur
les boiseries.

[Vrai]

Les plantes n'aiment
pas la chaleur et
la lumière trop
fortes dégagées
par des ampoules
à incandescence
(standard ou halogène).

[Vrai]

Il faut toujours
vérifier que la
puissance de
l'ampoule ne dépasse
pas la puissance
maximale indiquée
sur le luminaire.


[Vrai]

Une lumière rasante
cache les défauts
d'un mur.

[Faux]

Pour éclairer un
bureau et pour éviter
les zones d'ombres,
il est préférable
de placer le luminaire
du côté opposé
à la main qui écrit.

[Vrai]



Plafonnier 4 spots Bysance
4 x 50 W. Éclairage halogène 230 volts
sans transformateur. Vendu avec
ampoules GU10. Coloris jaune.
GARANTIE 2 ANS. Réf. 662 713 52.

MOINS DE € 59,90



Plafonnier 4 spots Hermès
4 x 50 W. Éclairage halogène 230 volts
sans transformateur. Vendu avec
ampoules GU10. Coloris rouge.
GARANTIE 2 ANS. Réf. 662 745 51.

MOINS DE € 89,90



Plafonnier 4 spots Cardano
4 x 50 W. Éclairage très basse tension
12 volts. Vendu avec ampoules.
Excellent rendu lumineux. L. 72 x 25 cm.
Coloris titane.
GARANTIE 5 ANS. Réf. 663 692 33.

MOINS DE € 199,90



Spot patère Calcutta
1 x 50 W. Éclairage halogène 230 volts
sans transformateur. Vendu avec
ampoule GU10. Coloris noir/chrome.
GARANTIE 2 ANS. Réf. 662 503 10.

MOINS DE € 12,90



Spot patère Orbi
1 x 50 W. Éclairage halogène 230 volts
sans transformateur. Vendu avec
ampoule GU10.
GARANTIE 2 ANS. Réf. 662 717 44.

MOINS DE € 12,90



Spot patère Melissa
1 x 50 W. Éclairage halogène 230 volts
sans transformateur. Avec interrupteur.
Vendu avec ampoule GU10.
GARANTIE 2 ANS. Réf. 662 697 42.

MOINS DE € 14,90



Spot patère Élite
1 x 40 W. Éclairage halogène 230 volts
sans transformateur. Avec interrupteur.
Vendu avec une ampoule halogène
miniature G9. Coloris orange.
GARANTIE 2 ANS. Réf. 661 385 06.

MOINS DE € 19,90



Spot patère Pixis
1 x 35 W. Éclairage très basse tension
12 volts. Vendu avec ampoule.
Excellent rendu lumineux. Coloris alu/noir.
GARANTIE 2 ANS. Réf. 662 527 11.

MOINS DE € 19,90



Barre 2 spots Moseou
2 x 50 W. Éclairage halogène 230 volts
sans transformateur. Vendu avec
ampoules. Coloris alu.
GARANTIE 2 ANS. Réf. 662 462 15.

MOINS DE € 27,80



Barre 2 spots Casablanca
2 x 50 W. Éclairage halogène 230 volts
sans transformateur. Vendu avec
ampoules GU10. Coloris blanc.
GARANTIE 2 ANS. Réf. 662 726 61.

MOINS DE € 29,90


Les luminaires

Les appliques et plafonniers



MOINS DE
€30

Applique Ilma
Métal ajouré chocolat. H 21 cm. L 16 cm. 40 W. E27.
Ampoule non fournie*.
Réf. 662 705 26.



MOINS DE
€33

Applique Djami
Métal et verre multicolore.
H 37 cm. L 12 cm. 40 W. E27.
Ampoule non fournie*.
Réf. 662 706 10.



Applique Class
Tissu flocage gris. H 19 cm. L 30 cm.
60 W. E14. Vendue avec prise.
Ampoule non fournie*.
Réf. 663 177 90.

MOINS DE € 25,90



Applique Acton
Base carrée en métal aluminium avec
abat-jour carré noir. H 19,5 cm. L 16,2 cm.
60 W (culot E14). Ampoule non fournie*.
Réf. 663 079 83.

MOINS DE € 41




Applique Velours
Métal et velours noir. H 18 cm. L 30 cm.
2 x 40 W. E14. Ampoules fournies.
Réf. 663 255 25.

MOINS DE € 66,60




Applique Kara
Céramique chocolat. H 24 cm. L 24 cm.
75 W. E27. Ampoule non fournie*.
Réf. 663 227 32.

MOINS DE € 40



Plafonnier Ona
Carré en verre bleu et blanc. 16 x 16 cm.
40 W. G9. Ampoule fournie.
Réf. 663 539 66.

MOINS DE € 35



Plafonnier Domi
Carré en verre transparent. 20 x 20 cm.
40 W. G9. Ampoule fournie.
Réf. 662 409 72.

MOINS DE € 39

*Voir prix en magasin. Certains produits peuvent être obtenus sur commande dans certains de nos magasins.



Applique Mika rose

Papier glacé rose. H 17 cm. L 30 cm.
60 W. E14. Vendue avec prise.
Ampoule non fournie*.
Réf. 661 997 00.


MOINS DE € 26,50



Applique Io

Verre blanc et bleu. H 36 cm. 40 W. G9.
Ampoule fournie.
Réf. 662 091 85.

MOINS DE € 43,90



Applique Felicia

Verre rouge et orangé. H 25 cm. L 24 cm.
60 W. E27. Ampoule non fournie*.
Réf. 663 479 25.

MOINS DE € 54



Applique Ribera Rosso

Métal aluminium et verre rouge et noir.
H 33 cm. 60 W. Ø 9,5 cm. E14.
Ampoule non fournie*.
Réf. 662 089 96.

MOINS DE € 49,90



Applique Fidji

Métal rouille et résine rouge. Ø 45 cm.
60 W. E27. Ampoule non fournie*.
Réf. 663 364 52.

MOINS DE € 50



Applique Kalyan

Métal noir et verre jaune transparent.
H 28 cm. L 14 cm. 40 W. E14.
Ampoule non fournie*.
Réf. 662 706 31.


MOINS DE € 35



Applique Élément

Métal coloré. Ø 40 cm. 40 W. E14.
Ampoule non fournie*.
Réf. 663 261 41.

MOINS DE € 100



Plafonnier Smarty

Verre blanc et jaune. H 29 cm. L 29 cm.
2 x 40 W. E14. Ampoules non fournies*.
Réf. 663 408 34.


MOINS DE € 26,90



Plafonnier Diams

Métal chromé avec verrines carrées.
H 18 cm. L 23 cm. 5 x 20 W. G4.
Ampoules fournies.
Réf. 662 407 41.

MOINS DE € 50



Plafonnier Zinn

Métal nickel et verre. L 37 cm. H 22,5 cm.
100 W. R7S. Ampoules fournies.
Réf. 663 538 26.

MOINS DE € 60

Une ampoule pas bête pour sauver la planète !



L'éclairage représente en moyenne 15 % de votre facture d'énergie. Un éclairage bien pensé permet de réduire votre consommation, donc vos dépenses.

Privilégiez les ampoules à économie d'énergie !

- > **Économiques**, elles consomment 5 fois moins d'énergie qu'une ampoule classique à éclairage équivalent.
- > **Elles durent beaucoup plus longtemps** : de 6 à 15 fois plus qu'une ampoule classique.
- > **Elles sont plus sûres** car elles chauffent beaucoup moins.
- > **De plus en plus, on en trouve des recyclables**, qui ne contiennent pas de plomb et moins de mercure que les ampoules classiques.

Les luminaires

Les lustres et suspensions

Lustre Torta

Chrome et verre blanc.
Hauteur réglable. 10 x 20 W. G4.
Ampoules non fournies*.
Réf. 659 326 22.

MOINS DE
€89,90



Suspension Optica 1

Métal chromé tressé. Ø 42 cm.
Hauteur réglable. 3 x 40 W. G9.
Ampoules fournies.
Réf. 657 194 65.

MOINS DE **€ 105**



Suspension Bundle

Verre transparent. Ø 50 cm.
H 39 cm. 8 x 25 W. E14.
Ampoules non fournies*.
Réf. 659 838 90.

MOINS DE **€ 119**



Suspension Ozen
Verre transparent et opale.
Hauteur réglable.
L 65 cm. 3 x 40 W. E14.
Ampoules non fournies*.
Réf. 659 329 02.

MOINS DE
€69,90



Suspension Nemo

Métal rouge. Ø 30 cm. 60 W. E27.
Ampoule non fournie*.
Réf. 650 710 83.

MOINS DE **€ 35,90**



Suspension Neon

PVC. L 88 cm. 21 W. G5. Fluorescent.
Ampoule fournie. Bleu réf. 657 185 83.
Orange réf. 657 186 32. Jaune réf. 659 055 60.

MOINS DE **€ 59**



Lustre Ornella

Métal beige et rouge. Verreries blanches.
Ø 60 cm. 5 x 40 W. E14.
Ampoules non fournies*. Réf. 657 618 92.

MOINS DE **€ 68**




Lustre Améthyste

PVC transparent. Ø 45 cm. H 60 cm.
3 x 40 W. E14. Ampoules non fournies*.
Réf. 657 208 44.

MOINS DE **€ 83**

*Voir prix en magasin. Certains produits peuvent être obtenus sur commande dans certains de nos magasins.



Lustre Kally
Métal chromé et verre multicolore.
Ø 60 cm. H 82 cm. 7 x 20 W. G4.
Ampoules non fournies*.
Réf. 659 761 41.

MOINS DE € 125



Lustre Supernova
Métal aluminium et verre transparent
forme étoile. Ø 45 cm. Hauteur réglable.
9 x 20 W. G4. Ampoules fournies.
Réf. 659 095 22.

MOINS DE € 154



Suspension Saturnus
Métal aluminium et boules en verre opale.
Ø 50 cm. H 39 cm. 18 x 10 W.
Ampoules non fournies*.
Réf. 659 838 83.

MOINS DE € 212



Suspension Bella orange
Pampilles en verre orangés. Ø 21 cm.
H 37 cm. 60 W. E27. Ampoule non fournie*.
Réf. 659 232 63.

MOINS DE € 59,90



Suspension Circle
Tissu rose/rouge. Ø 50 cm. H 39 cm.
100 W. E27. Ampoule non fournie*. Rose.
Réf. 659 835 12.

MOINS DE € 65



Lustre Gypsy
PVC multicolore. Ø 60 cm. H 58 cm.
6 x 40 W. E14. Ampoules non fournies*.
Réf. 659 835 61.

MOINS DE € 73,40



Lustre Manoir
Métal noir. Ø 67 cm. H 67 cm. 5 x 40 W.
E14. Ampoules non fournies*.
Réf. 658 240 73.

MOINS DE € 114



Lustre Moscou
Métal couleur or et pampilles
transparentes. Ø 30 cm. H 32 cm. 60 W.
E14. Ampoule non fournie*.
Réf. 659 141 63.

MOINS DE € 119



Lustre Angélique
Métal noir et pampilles rouges et
transparentes. Ø 52 cm. H 45 cm. 5 x 40 W.
E14. Ampoules non fournies*.
Réf. 657 208 23.

MOINS DE € 129

à savoir sur le bout des doigts !

> La poussière absorbe jusqu'à 30% de la luminosité. Nettoyez les ampoules tous les mois avec un chiffon sec et non pelucheux.

> Attention, lorsque vous changez une lampe, à toujours couper le courant et laisser refroidir l'ampoule.

> Ne touchez jamais une lampe halogène avec les doigts, mais essuyez-la avec un tissu légèrement imbibé d'alcool.

> Respectez toujours la puissance maximale indiquée sur le luminaire (en Watts), lorsque vous changez une ampoule.

Retrouvez des idées
et des conseils
pour l'éclairage
dans la maison
sur

www.leroymerlin.fr



confort en vue !



Une cheminée en inox majestueusement posée entre deux baies, une bordure de galets qui souligne le parquet... ou comment se retrouver autour du feu pour le plaisir des yeux !

Cheminée prête à poser Lily

Côté rentrant à 45° permettant l'implantation en angle. Puissance 9 kW. Dim. totale : L 1,40 x H 1,06 x P 0,48 m. Verrouillage de porte. Haute pression réglable. Longueur de bûches : 55 cm. Intérieur plaque amovible en fonte. Composé de :

- 1 structure C07660, poids 120 kg. Réf. 652 358 35. **MOINS DE € 1384**
- 1 façade inox brossé C07661.16, poids 19 kg. Réf. 652 358 42. **MOINS DE € 1365**

L'ensemble **MOINS DE € 2749**

Existe aussi avec façade en bois naturel C077661.17, réf 652 358 84.

MOINS DE € 1297

Parquet massif bambou teinté

Pose collée. Finition vitrée. Support massif. Compatible sol chauffant basse température. Provenance Chine, Ep. 12 mm. Ep. de la couche d'usure 4,5 mm. Larg. de lame 9 cm. Long. 90 cm. Réf. 637 813 05.

Vendu en colis de 0,97 m² **MOINS DE € 48,40**

Soit le m² **MOINS DE € 49,90**



Peinture murale Envie Leroy Merlin 2,5 L

Collection nature, coloris argile. Aspect mat monocouche, antitache, lessivable. Conforme à la norme jouet EN 71-3. Teinte réalisée au Centre Couleurs. Réf. 653 890 16.

Le pot de 2,5 L **MOINS DE € 39,90**

Soit le litre **MOINS DE € 15,96**



Plaque puzzle moyen galet

multicolore 30 x 30 cm

Galets véritables. Ep. 10 mm env. Réf. 661 114 16.

La pièce **MOINS DE € 11,25**

ET AUSSI VU DANS L'AMBIANCE

Tapis bambou color

grandes lattes

Dim. 140 x 195 cm.

Réf. 654 645 74.

MOINS DE € 69



Peinture Envie
argile

*Voir prix en magasin. Certains produits peuvent être obtenus sur commande dans certains de nos magasins.

La cheminée

Marie-Pierre Dubois-Petroff
Edition Massin

Dans le respect des règles techniques et de sécurité, cet ouvrage propose de comprendre tous les bienfaits de la présence d'une cheminée en appartement ou dans une maison. Six types de cheminée sont présentés pour définir l'agencement idéal.



Réf. 637 908 81.
Prix éditeur

€ 14,70

jeu de galets sur un parquet

Pour souligner un parquet, on utilise des plaques de galets. Les galets sont déjà posés sur un filet en plastique. Reste à disposer les plaques, les coller avec un mortier, et couler un joint. Comme pour un carrelage traditionnel ou une mosaïque sur filet. **Simplissime !**



Ce prix comprend :
• 1 cheminée prête à poser Lily

NOS PRIX
SOLUTIONS

Cette cheminée pour
€ 151,77/mois
ou € 2749⁽¹⁾ au comptant

Réglez en 19 fois⁽²⁾
Apport de € 137,45
+ 18 mensualités de € 151,77
Coût total du crédit € 120,31.
Crédit affecté sur 18 mois
au TEG fixe : 5,90 %
Rappel des conditions en page 9.

Plus de choix, retrouvez

- les cheminées page 94
- les parquets page 110

(1) Hors fournitures et accessoires de pose. (2) Offre de financement valable sous réserve d'acceptation par Banque Accord.

Les cheminées

Classique tous ces modèles existent en foyer ouvert ou fermé



Habillage cheminée Marseille

Pierre de Sireuil et briquettes pain brûlé. Linteau pierre. Foyer fonte vendu séparément*.

DIM. (LxHxP)	1,30x1,06x0,30 m
POIDS	310 kg
RÉF.	572 077 03

MOINS DE € 894



Habillage cheminée Chelles

Pierre de Sireuil et marbre rouge Alicante. Châssis métal. Foyer fonte vendu séparément*.

DIM. (LxHxP)	1,28x0,93x0,80 m
POIDS	400 kg
RÉF.	622 562 71

MOINS DE € 906



Habillage cheminée Bonneuil

Pierre de Sireuil et granite jaune. Encadrement pierre moulurée. Foyer fonte vendu séparément*.

DIM. (LxHxP)	1,36x1,03x0,20 m
POIDS	200 kg
RÉF.	648 814 95

MOINS DE € 1026



Habillage cheminée d'angle Balzers

Pierre du Gard. Linteau pierre. Briques jaunes. Foyer fonte vendu séparément*.

DIM. (LxHxP)	1,20x1,01x1,20 m
POIDS	510 kg
RÉF.	614 439 14

MOINS DE € 1045



Habillage cheminée Brie

Pierre de Sireuil et briquettes Cévennes. Linteau pierre. Foyer fonte vendu séparément*.

DIM. (LxHxP)	1,30x1,13x0,80 m
POIDS	540 kg
RÉF.	648 816 42

MOINS DE € 1050



Habillage cheminée Châteauroux

Pierre d'Estallade et pierre de Combebrune. Foyer fonte vendu séparément*.

DIM. (LxHxP)	1,43x1,00x0,85 m
POIDS	330 kg
RÉF.	661 897 32

MOINS DE € 1690



Habillage cheminée Avignon

Pierre de Sireuil lisse et éclatée. Briquettes Cévennes. Linteau pierre. Foyer fonte vendu séparément*.

DIM. (LxHxP)	1,85x1,14x0,81 m
POIDS	900 kg
RÉF.	610 845 34

MOINS DE € 1544



Habillage cheminée Bayonne

Pierre de Sireuil et briquettes pain brûlé. Linteau pierre. Foyer fonte vendu séparément*.

DIM. (LxHxP)	1,64x1,16x0,85 m
POIDS	850 kg
RÉF.	572 076 82

MOINS DE € 1727

*Voir prix en magasin. Certains produits peuvent être obtenus sur commande dans certains de nos magasins.



Habillage cheminée Nice
Pierre de Sireuil et granit vert.
Châssis métal. Étagère réversible
hauteur 1,85 m. 3 tablettes.
Foyer fonte vendu séparément*.

DIM.(LxHxP)	1,76x1,85x0,70 m
POIDS	550 kg
RÉF.	572 077 10

MOINS DE € 1818



> Avec hotte

Habillage cheminée Dijon + hotte
Pierre de Sireuil et marbre rouge
Alicante. Hotte pierre avec
corniche posée sur manteau pierre.
Foyer fonte vendu séparément*.

DIM.(LxHxP)	1,50x2,50x0,84 m
POIDS	1000 kg
RÉF.	648 820 06

MOINS DE € 2000



MOINS DE
€2034

Habillage cheminée Nîmes
Pierre de Sireuil et marbre beige.
Châssis métal. Foyer fonte vendu
séparément*.

DIM.(LxHxP)	1,50x0,94x0,78 m
POIDS	350 kg
RÉF.	633 676 40



Habillage cheminée Chartres
Pierre de Sireuil et granit noir.
Linteau pierre.
Foyer fonte vendu séparément*.

DIM.(LxHxP)	1,64x1,16x0,78 m
POIDS	650 kg
RÉF.	648 821 46

MOINS DE € 2140



> Avec hotte

Habillage cheminée Massy + hotte
Pierre de Sireuil et marbre vert.
Hotte pierre sur linteau pierre.
Foyer fonte vendu séparément*.

DIM.(LxHxP)	1,32x2,50x0,80 m
POIDS	1000 kg
RÉF.	648 822 51

MOINS DE € 2220



**Habillage cheminée
Jonquières foyer fermé**
Pierre blanche. Intérieur foyer
béton.

DIM.(LxHxP)	1,16x1,00x0,20 m
POIDS	310 kg
RÉF.	648 873 82

MOINS DE € 2337



Habillage cheminée Ste-Geneviève
Pierre de Normandie. Briquettes
5 cm claires flammées avec joints
blancs.
Foyer fonte vendu séparément*.

DIM.(LxHxP)	1,41x2,29x0,90 m
POIDS	1010 kg
RÉF.	661 898 16

MOINS DE € 3990

Payez en 3, 5, 10
ou même 15 fois !

Leroy Merlin vous offre la possibilité de payer en 3, 5, 10 ou même 15 fois vos achats, pour tout montant compris entre 100€ et 4600€. Voir conditions en page 9.

Encore plus avec
la Carte Maison

Choisissez l'option paiement-financement pour bénéficier de nombreux avantages : report, débit différé, petites mensualités, réserve de crédit...

Les cheminées

Tradition tous ces modèles existent en foyer ouvert ou fermé



Habillage cheminée St-Rambert
Pierre blanche et briquettes saumon vieilles. Poutre chêne. Foyer fonte vendu séparément*.

DIM.(LxHxP)	1,40x1,20x0,75 m
POIDS	480 kg
RÉF.	657 382 25

MOINS DE €1460



Habillage de cheminée d'angle Imola

Pierre du Gard. Poutre chêne, briquettes saumons. Foyer fonte vendu séparément*.

DIM.(LxHxP)	1,30x1,18x1,30 m
POIDS	560 kg
RÉF.	622 562 36

MOINS DE € 683



Habillage cheminée Viverol
Pierre du Gard et briquettes rouges grand feu. Poutre chêne. Foyer fonte vendu séparément*.

DIM.(LxHxP)	1,50x1,17x0,83 m
POIDS	600 kg
RÉF.	607 431 51

MOINS DE € 825



Habillage cheminée Ville
Pierre du Gard, briques rouges. Poutre chêne. Niche réversible. Foyer fonte vendu séparément*.

DIM.(LxHxP)	1,69x1,16x0,83 m
POIDS	760 kg
RÉF.	607 432 21

MOINS DE € 930



Habillage cheminée Vitre
Pierre de Dordogne et briquettes Cévennes. Poutre chêne. Foyer fonte vendu séparément*.

DIM.(LxHxP)	1,49x1,28x0,80 m
POIDS	650 kg
RÉF.	610 843 94

MOINS DE € 1311



Habillage cheminée Chenonceaux
Pierre du Gard, moellons rustiques et briquettes rouges. Poutre chêne. Foyer fonte vendu séparément*.

DIM.(LxHxP)	1,40x1,25x0,83 m
POIDS	780 kg
RÉF.	610 847 86

MOINS DE € 1329



Habillage cheminée Port-Cros foyer fermé
Pierre du Gard et briquettes rouges. Poutre chêne. Foyer fonte vendu séparément*.

DIM.(LxHxP)	2,55x1,25x0,83 m
POIDS	1260 kg
RÉF.	614 541 62

MOINS DE € 1749



Habillage cheminée Langueux
Pierre du Gard et briquettes pain brûlé. Poutre chêne. Foyer fonte vendu séparément*.

DIM.(LxHxP)	1,68x1,18x0,78 m
POIDS	610 kg
RÉF.	648 820 41

MOINS DE € 2010

*Voir prix en magasin. Certains produits peuvent être obtenus sur commande dans certains de nos magasins.

Contemporain



Habillage cheminée Reims
Pierre d'Estailade.
Foyer fonte vendu séparément*.
MOINS DE € 750

DIM.(LxHxP)	1,55x1,03x0,56 m
POIDS	260 kg
RÉF.	661 895 15

Cheminée prête à poser + hotte métal et foyer fermé

C07335.06-PT12
Acier et fonte. Noire.
Enjoliveur coloris laiton en bas de hotte.
Feu continu.
Hotte ventilée réglable.
H variable de 2,40 à 2,70 m.
Puissance 14 kW.
Pose immédiate et ultra-simple (comme un poêle). Adossement direct sur le mur sans travaux supplémentaires grâce à sa triple isolation par lames d'air ventilées.
Bûches 63 cm.



DIM.(LxHxP)	0,97x2,70x0,58 m
POIDS	130 kg
RÉF.	646 103 85

MOINS DE € 1266

Cheminée métal Bracéo foyer ouvert
Habillage sur pied. Métal noir.
H sous plafond 2,50 m.

MOINS DE € 1840

DIM.(LxHxP)	0,85x1,03x0,40 m
POIDS	95 kg
RÉF.	657 424 60



Kit cheminée prête à poser Lily

Côté rentrant à 45° permettant l'implantation en angle.
Puissance 9 kW. Habillage en acier, plus décor. Intérieur plaque amovible en fonte. Composé de
- 1 structure C07660 - Ref. 652 358 35
- 1 façade dans 2 finitions :
• bois naturel C07661.17 réf. 652 358 84
• inox brossé C07661.16 réf. 652 358 42

DIM.(LxHxP)	1,40x1,06x0,48 m
POIDS TOTAL STRUCTURE + HABILLAGE	139 kg

MOINS DE € 1384

MOINS DE € 1297

MOINS DE € 1365



Habillage cheminée Rennes
Pierre de Combebrune et ardoise.
Foyer fonte vendu séparément*.
MOINS DE € 2150

DIM.(LxHxP)	1,40x1,20x0,86 m
POIDS	460 kg
RÉF.	661 898 02



Cheminée métal Asturiana foyer ouvert
Habillage suspendu. Métal noir.
H sous plafond standard 2,50 m.
3 vitres/4 ouvertures.

DIM.(LxHxP)	0,61x0,61x0,61 m
POIDS	54 kg
RÉF.	657 426 14

MOINS DE €3140



Habillage cheminée Marne
Positionnement central.
Pierre d'Estailade et marbre beige Tirenno. Étagères verre.
Foyer fonte vendu séparément*.
MOINS DE € 2390

DIM.(LxHxP)	1,34x1,58x1 m
POIDS	715 kg
RÉF.	661 897 74



Cheminée métal Samba foyer ouvert
Métal. Noir. Forme prismatique.
Fixation murale.
MOINS DE € 4190

DIM.(LxHxP)	1,03x0,71x0,64 m
POIDS	93 kg
RÉF.	661 954 02

Les poêles

à bois



Crédit d'impôt
proposé par l'État
possibilité de 50%

MOINS DE €999

Chamane
Corps de chauffe et double paroi fonte. Gris.

DIM. (LxHxP)	56x120x57,7 cm
PUISSANCE	14kW
POIDS	174 kg
RÉF.	661 900 12



Crédit d'impôt
proposé par l'État
possibilité de 50%

Sologne
Corps de chauffe fonte, extérieur tôle et fonte. Noir.

MOINS DE € 299

DIM. (LxHxP)	41x91,5x51 cm
PUISSANCE	8kW
POIDS	58 kg
RÉF.	644 914 76



Crédit d'impôt
proposé par l'État
possibilité de 50%



Bor
Tôle. Foyer chamotte. Grille foyère fonte.

MOINS DE € 380

DIM. (LxHxP)	50x98x34,8 cm
PUISSANCE	7kW
POIDS	78 kg
RÉF.	661 832 85



Crédit d'impôt
proposé par l'État
possibilité de 50%



Europa
Porte et dessus fonte. Habillage émaillé vert. Pierres réfractaires. Système vitres propres.

MOINS DE € 450

DIM. (LxHxP)	41x87x40 cm
PUISSANCE	7kW
POIDS	85 kg
RÉF.	644 915 11



Crédit d'impôt
proposé par l'État
possibilité de 50%



La Borne
Tout fonte. Noir.

MOINS DE € 480

DIM. (LxHxP)	54,3x68x48,4 cm
PUISSANCE	12kW
POIDS	76 kg
RÉF.	657 346 34

Crédit d'impôt
proposé par l'État
possibilité de 50%

Crédit d'impôt

Pour les dépenses d'équipements favorisant les économies d'énergie, l'administration fiscale peut vous octroyer un crédit d'impôt, sous réserve du respect de toutes les dispositions légales en vigueur et de l'appréciation de votre centre des impôts, du calcul et des modalités du crédit d'impôt imputable à votre imposition personnelle. Pour plus de précisions, www.impots.gouv.fr ou www.ademe.fr.



Crédit d'impôt
proposé par l'État
possibilité de 50%

Voluspa
Tôle grise. Sole foyère chamotte. Porte à fermeture automatique.

MOINS DE € 1749

DIM. (LxHxP)	61,5x102x55 cm
PUISSANCE	8kW
POIDS	140 kg
RÉF.	652 345 61

à granulés



Crédit d'impôt
proposé par l'État
possibilité de 50%

Lohic
Fonctionne avec des granulés de bois. Intérieur fonte et acier. Habillage acier et céramique. Noir et crème. Réservoir 20 kg.

MOINS DE € 2210

DIM. (LxHxP)	46x92x52 cm
PUISSANCE	8kW
POIDS	90 kg
RÉF.	661 947 44



Crédit d'impôt
proposé par l'État
possibilité de 50%



Canada
Double porte prismatique. Four chauffe-plat. Grande réserve de bois. Gris. Système vitres propres.

MOINS DE € 1996

DIM. (LxHxP)	68x96x52 cm
PUISSANCE	9kW
POIDS	150 kg
RÉF.	661 902 85



Crédit d'impôt
proposé par l'État
possibilité de 50%



Albaran
Pierre Edeleroc blanche. Installation sans maçonnerie. Feu continu. Façade blanche.

MOINS DE € 2050

DIM. (LxHxP)	112x117x63 cm
PUISSANCE	10kW
POIDS	351 kg
RÉF.	661 903 06



Crédit d'impôt
proposé par l'État
possibilité de 50%

Mirella
Fonctionne avec des granulés de bois. Pupitre de commande en bas. Télécommande fournie. Bordeaux.

MOINS DE € 2399

DIM. (LxHxP)	46x94x43 cm
PUISSANCE	2,5 à 5,5kW
POIDS	85 kg
RÉF.	661 900 54

Les foyers fermés



**Foyer grande vision
6270-44**
Fonte. Façade noire.
Ouverture latérale.

MOINS DE € 541

DIM. (LxHxP)	69,6x76x44,5 cm
PUISSANCE	15kW
POIDS	130 kg
RÉF.	943 635



**Foyer grande vision
6280-44**
Fonte.
Ouverture latérale.

MOINS DE € 723

DIM. (LxHxP)	79,5x95x47 cm
PUISSANCE	15kW
POIDS	165 kg
RÉF.	943 621



**Foyer grande vision
DO 6871-44**
Fonte. Ouverture
latérale et relevable.

MOINS DE € 723

DIM. (LxHxP)	69,2x76x46,5 cm
PUISSANCE	14kW
POIDS	142 kg
RÉF.	601 705 86



**Foyer horizontal
6284-44**
Fonte.
Ouverture latérale.

MOINS DE € 1035

DIM. (LxHxP)	84,6x53,5x42,6 cm
PUISSANCE	14kW
POIDS	122 kg
RÉF.	661 899 70



**Foyer double face
6282-44**
Fonte.
Ouverture latérale.

MOINS DE € 1207

DIM. (LxHxP)	79,5x95x46 cm
PUISSANCE	12kW
POIDS	164 kg
RÉF.	572 066 25



**Foyer vertical
6550-44**
Fonte.
Ouverture latérale.

MOINS DE € 1342

DIM. (LxHxP)	58,5x120,5x49,5 cm
PUISSANCE	16kW
POIDS	188 kg
RÉF.	633 803 66



**Foyer prismatique DO
6885-44**
Fonte. Ouverture latérale
et relevable.

MOINS DE € 1436

DIM. (LxHxP)	82,3x109,2x53 cm
PUISSANCE	15kW
POIDS	198 kg
RÉF.	661 901 03



**Foyer Supravision
255A**
Intérieur fonte. 3 faces
escamotables. Système
vires propres.

MOINS DE € 2730

DIM. (LxHxP)	80,8x168x63,4 cm
PUISSANCE	11kW
POIDS	230 kg
RÉF.	652 346 52

Confiez-nous
la pose et bénéficiez
de la TVA à 5,5%⁽¹⁾

Leroy Merlin s'engage :

- > Une offre diversifiée
- > Des poseurs qualifiés
- > Un devis ferme et définitif
- > Des délais respectés
- > Une réalisation garantie

Pour vous offrir un service de qualité, nous sélectionnons des artisans partenaires, reconnus et confirmés dans leur spécialité.

les inserts



**Insert Turbo
6671-44**
Fonte. Ouverture
latérale.

MOINS DE € 708

DIM. (LxHxP)	69,2x61,5x44,5 cm
PUISSANCE	14kW
POIDS	142 kg
RÉF.	601 705 72



Insert Tertio Réf 67
Acier et fonte.
Feu continu 10 h.
Ouverture latérale.

MOINS DE € 867

DIM. (LxHxP)	67x50x46,5 cm
PUISSANCE	9kW
POIDS	125 kg
RÉF.	641 272 94



**Insert Panoramique
6676-44**
Fonte. Ouverture latérale.

MOINS DE € 1134

DIM. (LxHxP)	69,2x62,1x48,2 cm
PUISSANCE	14kW
POIDS	145 kg
RÉF.	629 728 05

(1)Voir conditions en page 9.

...tout d



oux!

102

PROJETS
parquets

110

GAMME
parquets

118

PROJETS
stratifiés

124

GAMME
stratifiés

132

PROJETS
carrelages

148

GAMME
carrelages

162

PROJETS
sols souples

172

GAMME
sols souples

SOLS

...question de style




Ne dites pas le contraire... vous aimez ce qui a du caractère. Pour offrir une vraie personnalité

à un parquet, le calepinage répond à la perfection à toutes vos questions de style !

savoir composer sur toute la ligne

Les lames courtes, généralement collées, se prêtent à tous les motifs :



Parquet Xylo 70 chêne naturel

Pose flottante. Finition vitrifiée brossée. Support panneau de fibres. Provenance France. Long. de lame 42 cm, larg. 7 cm, ép. totale 8,5 mm. Couche d'usure 2,5 mm. Compatible sol chauffant basse température. GARANTIE 10 ANS. Réf. 634 156 32.

La botte de 1,058 m² MOINS DE € 47,50
Soit le m² MOINS DE € 44,90



Voilage lin ajouré
Grande hauteur.
L 140 x H 300 cm.
100% lin. Finition pattes.
Coloris ficelle.
Réf. 650 942 95.


MOINS DE € 34,90



Parquet Xylo 70 chêne fumé

Pose flottante. Finition vitrifiée brossée. Support panneau de fibres. Provenance France. Long. de lame 42 cm, larg. 7 cm, ép. totale 8,5 mm. Couche d'usure 2,5 mm. Compatible sol chauffant basse température. GARANTIE 10 ANS. Réf. 634 156 25. La botte de 1,058 m² MOINS DE € 42,21
Soit le m²

MOINS DE € 39,90




- > Lames larges
- > Très résistant

Parquet Nuance large chêne naturel

Pose flottante. Finition vitrifiée. Support panneau de particules. Provenance France. Long. de lame 37,5 cm, larg. 12,5 cm, ép. totale 14 mm. Couche d'usure 3,5 mm. Compatible sol chauffant basse température. GARANTIE 10 ANS. Réf. 613 873 75. La botte de 1,03 m² MOINS DE € 59,64
Soit le m²

MOINS DE € 57,90



- > Décor authentique

Parquet point de Hongrie chêne fumé

Pose flottante. Finition vitrifiée. Support panneau de particules. Provenance France. Long. de lame 47,1 cm, larg. 7 cm, ép. totale 14 mm. Couche d'usure 3,5 mm. Compatible sol chauffant basse température. GARANTIE 10 ANS. Réf. 627 105 50. La botte de 0,725 m² MOINS DE € 50,68
Soit le m²

MOINS DE € 69,90

Certains produits peuvent être obtenus sur commande dans certains de nos magasins.

(1) Hors fournitures et accessoires de pose. (2) Offre de financement valable sous réserve d'acceptation par Banque Accord.

NOS PRIX
SOLUTIONS

Le sol⁽¹⁾ de cette
pièce de 30 m²

€91,83/mois

ou €1377,50 au comptant

Réglez en 15 fois⁽²⁾

Apport de €182,75

+ 14 mensualités de €91,83

Coût total du crédit €90,87.

Crédit affecté sur 14 mois
au TEG fixe de 12,60 %

Rappel des conditions en page 9.

Ce prix comprend :

- 30 m² de parquet
- Xylo 70 chêne naturel,
soit 29 bottes



Plus de choix, retrouvez

- les voilages page 70
- les parquets page 110

beau de bas en haut !



En haut, la vie est belle, on collectionne les bons moments...

En bas, on est tout aussi bien avec ce parquet aussi joli dessous que dessus !

Parquet chêne nouveau brossé huilé

À clouer. Idéal rénovation. Finition brossée huilée. Support massif. Provenance France. Long. de lame 200 cm, larg. 14 cm, ép. totale 20 mm. Couche d'usure 6,5 mm. GARANTIE 10 ANS. Réf. 642 591 95. La botte de 0,84 m² **MOINS DE € 69,72** Soit le m² **MOINS DE € 83** Plinthes coordonnées vendues séparément, réf. 341 586*.



Lampe de bureau Matignon

Métal bronze et verre blanc. H 43 cm. 100 W. E27. Ampoule non fournie*. Réf. 661 414 95.

MOINS DE € 36,90

l'art de ranger en beauté !




- **Boîte Éco avec poignées** L 33,5 x H 17,5 x P 40,5 cm. Réf. 637 203 14. **MOINS DE € 5,50**
- **Boîte Éco** L 38 x H 24 x P 48 cm. Réf. 644 979 51. **MOINS DE € 6,90**
- **Boîte Éco** L 27 x H 16,5 x P 36 cm. Réf. 652 319 22. **MOINS DE € 7**
- **Boîte Éco** L 27 x H 33 x P 36 cm. Réf. 652 319 50. **MOINS DE € 8,50**
- **Lot de 3 boîtes Éco porte-revues** L 8 x H 31 x P 26 cm. Réf. 652 319 64. Le lot **MOINS DE € 6,50**
- **Boîte Eco 3 tiroirs** Carton kraft. L 26,5 x H 23 x P 36 cm. Réf. 652 319 92. **MOINS DE € 12,50**
- **Lot de 3 boîtes** Carton kraft. L 30,5 x H 20,5 x P 51,5 cm. Réf. 655 217 36. Le lot **MOINS DE € 9**

ET AUSSI VUE DANS L'AMBIANCE

- **Colonne Pré-kit (présentée couchée)** L 50 x H 181 x P 46 cm. Réf. 650 736 10. **MOINS DE € 69** Voir aussi page 228.

*Voir prix en magasin. Certains produits peuvent être obtenus sur commande dans certains de nos magasins.






> Peut être vitrifié, huilé ou ciré

Parquet Chêne brut choix PB massif

À clouer. Finition brute. Massif. Provenance France. Long. de lame 30 à 100 cm, larg. 7 cm, ép. totale 23 mm. Couche d'usure 9 mm.

Réf. 636 006 91. La botte de 1,12 m² MOINS DE € 40,99
Soit le m² MOINS DE € 36,60




> Idéal rénovation

Parquet chêne nouveaux brut massif

À clouer. Finition brute. Massif. Provenance France. Long. de lame 200 cm, larg. 14 cm, ép. totale 20 mm. Couche d'usure 6,5 mm. GARANTIE 10 ANS.

Réf. 626 996 23. La botte de 0,84 m² MOINS DE € 46,96
Soit le m² MOINS DE € 55,90



> Idéal rénovation

Parquet chêne nouveaux blanc massif

À clouer. Finition lasurée blanc. Massif. Provenance France. Long. de lame 200 cm, larg. 14 cm, ép. totale 20 mm. Couche d'usure 6,5 mm. GARANTIE 10 ANS.

Réf. 642 593 00. La botte de 0,84 m² MOINS DE € 73,08
Soit le m² MOINS DE € 87



Ce prix comprend :
• 12 m² de parquet chêne nouveaux brossé huilé, soit 15 bottes.

NOS PRIX SOLUTIONS

Le sol de cette mezzanine⁽¹⁾ pour
€104,58/mois
ou €1045,80 au comptant

Réglez en 10 fois⁽²⁾
Apport de €150,60
+ 9 mensualités de €104,58
Coût total du crédit €46,02.
Crédit affecté sur 9 mois
au TEG fixe : 12,90 %
Rappel des conditions en page 9.

Plus de choix, retrouvez

- les parquets page 110
- la sélection plateaux page 234

(1) Hors fournitures et accessoires de pose. (2) Offre de financement valable sous réserve d'acceptation par Banque Accord.

descendre au salon...



...comme dans un espace zen où tout invite à la tranquillité. Avec un peu d'audace et ce qu'il faut d'espace, on peut se créer un coin bien à soi, entouré de bois.



Les parquets de cette page sont des bois issus de la gestion forestière durable.

Parquet Prestige Loc chêne Manoir

Pose flottante clip. Finition vitrifiée. Support HDF hydro. Provenance France. Long. de lame 118,5 cm, larg. 16,4 cm, ép. totale 14 mm. Couche d'usure importante : 3,2 mm. GARANTIE 20 ANS. Réf. 642 606 44. La botte de 1,17 m² MOINS DE € 76,52

Soit le m² MOINS DE € 65,40



mariage réussi...

...du parquet et du sol peint en blanc brillant. En plus d'un aspect résolument contemporain, le choc des matières donne encore plus de personnalité, de naturel et de chaleur au bois.



Peinture sol extrême V33

Aspect satiné. Hydrofuge, lessivable. Réf. 653 436 63. Le pot de 2,5 litres

MOINS DE € 63,50

Soit le litre MOINS DE € 25,40



Tapis Shaggy blanc


120 x 160 cm. 100% polypropylène. Blanc. Réf. 664 613 25.

MOINS DE € 45



ET AUSSI VUS DANS L'AMBIANCE

• **Coussin bachette** 40 x 40 cm. 100 % coton. Vert anis. Réf. 659 582 63. MOINS DE € 5,90 • **Peinture Envie 2,5 L** Collection Nature. Vert mousse. Réf. 657 848 03. Le pot de 2,5 litres MOINS DE € 39,90 Soit le litre MOINS DE € 15,96 • **Coussin tissage** 60 x 60 cm. Écru. Réf. 653 621 43. MOINS DE € 12




> Parquet massif à clipper

Parquet Clickfloor

chêne huilé
Pose flottante clip. Finition huilée. Support massif. Provenance France. Long. de lame 116 cm, larg. 11,8 cm, ép. totale 15 mm. Couche d'usure 5 mm. GARANTIE 5 ANS. Réf. 658 967 33. La botte de 0,96 m² MOINS DE € 67,20 Soit le m²

MOINS DE € 70




> Pose facile et rapide grâce à sa lame large avec clip



Parquet Mécène

Woodloc 125 doussié
Pose flottante clip. Finition vernie. Support HDF. Provenance Afrique. Long. de lame 132 cm, larg. 12,5 cm, ép. totale 10 mm. Couche d'usure 2,5 mm. Réf. 660 017 61. La botte de 0,99 m² MOINS DE € 69,20 Soit le m²

MOINS DE € 69,90



> Pose facile et rapide grâce à sa lame large avec clip



Parquet Mécène

125 loc chêne nature
Pose flottante clip. Finition huilée. Support HDF. Provenance Asie. Long. de lame 132 cm, larg. 12,5 cm, ép. totale 10 mm. Couche d'usure 2,5 mm. Réf. 660 017 75. La botte de 0,99 m² MOINS DE € 69,20 Soit le m²

MOINS DE € 69,90

Certains produits peuvent être obtenus sur commande dans certains de nos magasins. *Selon réglementation en vigueur, conditions et service disponibles dans de nombreux magasins.

NOS PRIX
SOLUTIONS

Ce sol en parquet
POSÉ
en TVA 5,5%* à partir de
€965,56
ou €841,72 **EMPORTÉ**
en TVA 19,6%

**Bénéficiez de
la TVA réduite
sur votre projet**
(produit + pose)

Ce prix comprend:
• 12 m² de parquet
Prestige Loc chêne
Manoir,
soit 11 bottes

Plus de choix, retrouvez

- les coussins page 66
- les parquets page 110



L'art de choisir son sol en

Pour une ambiance naturelle et chaleureuse, les parquets et les stratifiés s'invitent dans toutes les pièces de la maison. Essences et décors, dimensions ou types de pose... les revêtements de sol en bois vous laissent un large choix !

Le parquet de long en large !

De plus en plus prisé pour son cachet naturel et authentique, le parquet est composé de lames en bois ou à base de bois qui se juxtaposent et d'un parement ou d'une couche d'usure d'une épaisseur de 2,5 mm minimum. Aujourd'hui, les nombreuses essences de bois et les différentes techniques de pose laissent une belle place à toutes les audaces !



Les massifs

Chaleureux et élégant, le parquet massif est fait à partir des plus beaux arbres européens ou exotiques. Entièrement composé de **bois noble**, il représente un investissement à vie et se pose partout, même dans des zones à fort passage. Avec des lames de 14 à 23 mm d'épaisseur, il peut être poncé et vitrifié plusieurs fois. Brutes, vernies, huilées, cirées... il existe une très large palette de finitions.



Les contrecollés

Très populaire, le parquet contrecollé s'adapte à de nombreuses configurations. Souvent équipé d'un « système clic », il **s'installe facilement**. Déjà traitées, huilées ou vitrifiées, ses lames sont prêtes à poser.

CONTRAIREMENT AU PARQUET MASSIF, SES COUCHES ONT DES MATIÈRES BIEN DISTINCTES : La 1^{ère} est un vernissage. La 2^{ème} est une couche d'usure de bois noble, qui fait au moins 2,5 mm d'épaisseur. La 3^{ème} est composée de lattes, d'un panneau de particules ou de bois aggloméré à haute densité. La 4^{ème}, le contreparement, est généralement composée d'un bois déroulé (le pin par exemple).

3 poses s'imposent !

Le choix de la pose est étroitement lié à votre support.



→ LA PLUS TRADITIONNELLE :

La pose clouée rend les lames entièrement solidaires de leur support. Elle offre une bonne résistance et une garantie de durabilité.



→ LA PLUS CONTEMPORAINE :

La pose collée s'effectue sur béton, panneaux de particules ou chape flottante. Compatible avec de nombreuses situations, elle permet notamment de poser un parquet sur un sol chauffant et convient parfaitement aux salles de bains.



→ LA PLUS RAPIDE :

La pose flottante est simplifiée grâce à un système de rainures et de languettes. Cette technique convient à tout support à condition qu'il soit plan, propre, sec et stable. Elle permet même de poser le parquet sur d'anciens revêtements : moquette rase, sol plastifié, carrelage... sous certaines conditions (ajout d'une sous-couche). Cette technique existe aussi en pose flottante « système clic ».

bois...

Quel effet !

Personnalisez votre parquet brut avec le concept « Teintes et Huiles » Syntilor :

- 1 vieillisseur : pour donner un aspect ancien.
- 6 teintes à l'eau : pour colorer.
- 6 teintes d'huile : pour colorer et protéger.

L'utilisation combinée de ces produits permet de CRÉER PLUS DE 50 EFFETS différents !

Quelques exemples :



Teinte parquet Syntilor
Très facile à appliquer.
Séchage rapide.
Réf. 663 227 95. Le pot de 1 litre.
MOINS DE € 21



Huile parquet Syntilor
Aspect naturel et mat gris clair.
Imprégnation non grasse.
Ne glisse pas.
Réf. 663 215 84. Le pot de 1 litre.
MOINS DE € 21



Vieillisseur parquet Syntilor
Aspect mat. Donne un aspect « parquet ancien ».
Réf. 663 227 04. Le pot de 1 litre.
MOINS DE € 21

Tout savoir sur le stratifié :



Le stratifié est composé d'un **panneau de bois reconstitué** surmonté d'un **papier décor**, lui-même recouvert d'une **couche de protection** très résistante. Ces différentes couches sont soumises à une haute pression pour en faire un **produit très compact et résistant**. Certains sont même **garantis à vie**. Dans la plupart des cas, son épaisseur de seulement 6 mm lui permet d'être posé à même l'ancien revêtement sans avoir à changer les portes ou les seuils.

Disponible dans de **nombreux décors** et dans une **multitude de motifs**, il imite fidèlement toutes les variétés de bois, mais aussi d'autres matériaux comme le granit ou la marqueterie.

1. Couche de protection (overlay)
2. Papier décor
3. Support HDF - fibre de haute densité
4. Contre balancement
5. Sous-couche acoustique (sur certains modèles)

> SA POSE EST SIMPLE ET ÉCONOMIQUE.

VRAI. Doté d'un système autobloquant, sa pose flottante « système clic » ne nécessite pas de colle et vous fait gagner du temps et de l'argent !

> IL S'ENTRETIENT COMME UN PARQUET.

FAUX. Il ne doit pas être ciré ni décapé. Très facile à entretenir, il se dépoussière avec un balai ou un aspirateur puis se nettoie à l'aide d'une éponge ou d'une serpillière légèrement humide.

> IL N'EST PAS TRÈS RÉSISTANT.

FAUX. Il résiste aux pires épreuves : compression, rayures, abrasifs, talons aiguilles, produits chimiques, taches, brûlures de cigarettes... en fonction de son classement UPEC. Ce classement français du CSTB (Centre des Sciences et des Techniques du Bâtiment), étalonné de 1 à 4, augmente avec l'usage du local ou de la performance demandée au sol (voir page 129).

> IL PEUT ÊTRE POSÉ PARTOUT.

VRAI. Il convient à toutes les pièces de la maison, y compris dans la salle de bains et la cuisine. Il faut alors choisir un revêtement adapté aux pièces humides.

Quand votre sol donne le ton...

Les tons clairs, les bois blancs et blonds d'inspiration nordique illuminent les pièces et agrandissent l'espace alors que les tons chauds ou sombres confèrent aux pièces un aspect plus douillet.

Un geste pour la planète...



Pour le respect de l'environnement, préférez un parquet dont le bois est issu d'une gestion forestière durable.



Retrouvez toutes les informations sur les bois écocertifiés et sur les engagements de Leroy Merlin en pages 4 et 5.

Les parquets



> Pose facile et rapide grâce à son système clip

LE M² MOINS DE
€36,90



Bois issu de la gestion forestière durable.


Parquet Ambiance Woodloc chêne auburn

Réf. 660 014 81.


La botte de 0,99 m² MOINS DE **€ 36,53**

Soit le m² MOINS DE **€ 36,90**

Plinthe plaqué chêne auburn 13 x 70 mm - long. 2,20 m, réf. 664 571 32 MOINS DE **€ 10,20**



SUPPORT	HDF
PROVENANCE	France
ÉP. TOTALE	10 mm
COUCHE D'USURE	2,5 mm
FINITION	vitrifiée
POSE	flottante clip
LONGUEUR	132 cm
LARGEUR	12,5 cm



NOS PREMIERS PRIX

Parquet chêne 3 frises vitrifié

Réf. 658 650 93.

La botte de 1,7 m² MOINS DE **€ 39,95**

Soit le m² MOINS DE **€ 23,50**

Plinthe coordonnée vendue séparément, réf. 614 597 62*.

SUPPORT	Contreplaqué
PROVENANCE	Amérique du nord
ÉP. TOTALE	10,5 mm
COUCHE D'USURE	2,5 mm
FINITION	vitrifiée
POSE	flottante
LONGUEUR	109 cm
LARGEUR	19,5 cm



NOS MEILLEURS RAPPORTS QUALITE PRIX



Bois issu de la gestion forestière durable.

Parquet Family clic chêne fumé

Réf. 654 325 63.

La botte de 1,166 m² MOINS DE **€ 46,52**

Soit le m² MOINS DE **€ 39,90**

Plinthe plaqué chêne fumé 13 x 100 mm - long. 2,20 m, réf. 648 621 33 MOINS DE **€ 13,30**

SUPPORT	HDF hydro
PROVENANCE	France
ÉP. TOTALE	10,5 mm
COUCHE D'USURE	2,5 mm
FINITION	vitrifiée brossé
POSE	flottante clip
LONGUEUR	119 cm
LARGEUR	14 cm

*Voir prix en magasin. Certains produits peuvent être obtenus sur commande dans certains de nos magasins.



> Léger chanfrein

634 154 50
Chêne clair
Pressé

634 155 50
Merbau[®]



634 154 22
Chêne naturel

634 154 64
Huile de térébenthine

634 154 43
Chêne naturel

Parquet Mécène 70 Iroko
Réf. 634 155 34.
La botte de 1,108 m²
MOINS DE € 54,96
Soit le m² **MOINS DE € 49,60**
Plinthe coordonnée vendue
séparément, réf. 648 619 86*.

SUPPORT	HDF
PROVENANCE	Afrique
ÉP. TOTALE	8,5 mm
COUCHE D'USURE	2,5 mm
FINITION	vitrifiée
POSE	flottante
LONGUEUR	42 à 132 cm
LARGEUR	7 cm



> Léger chanfrein

659 962 52
Hêtre fillet merbau[®]

659 961 33
Merbau[®]

659 961 82[®]
Chêne naturel

659 962 03
Chêne blanc[®]

659 962 45
Chêne auburn[®]

Parquet Mécène Woodloc 90
chêne auburn
Réf. 659 962 45.
La botte de 1,188 m²
MOINS DE € 65,22
Soit le m² **MOINS DE € 54,90**
Plinthe plaqué chêne auburn 13 x 70 mm - long. 2,20 m,
réf. 664 571 32 **MOINS DE € 10,20**

Bois issu de la gestion forestière durable.

SUPPORT	HDF
PROVENANCE	France
ÉP. TOTALE	10 mm
COUCHE D'USURE	2,5 mm
FINITION	vitrifiée
POSE	flottante clip
LONGUEUR	132 cm
LARGEUR	9 cm



> Léger chanfrein

655 604 60
Merbau[®]

655 604 83
Chêne naturel


655 604 82[®]
Chêne naturel
brossé

655 604 84
Chêne naturel
brossé

655 604 76
Chêne érable

Parquet Mécène 90 érable
Réf. 655 604 60.
La botte de 1,188 m²
MOINS DE € 65,22
Soit le m² **MOINS DE € 54,90**
Plinthe plaqué érable
13 x 70 mm - long. 2,20 m,
réf. 615 738 83 **MOINS DE € 10,20**

SUPPORT	HDF
PROVENANCE	France
ÉP. TOTALE	14 mm
COUCHE D'USURE	3,5 mm
FINITION	vitrifiée
POSE	flottante
LONGUEUR	42 à 132 cm
LARGEUR	9 cm



> Pose facile et rapide grâce à sa lame large avec clip

660 017 26
Chêne naturel

660 017 75
Chêne naturel

660 017 61
Doussis[®]

Parquet Mécène Woodloc
125 Merbau fillet hêtre
Réf. 660 017 40. La botte de
0,99 m² **MOINS DE € 69,20**
Soit le m² **MOINS DE € 69,90**
Plinthe merbau massif brut
16 x 65 mm - long. 2,10 m, réf. 659 098 51 **MOINS DE € 11,35**

Bois issu de la gestion forestière durable.

SUPPORT	HDF
PROVENANCE	Asie
ÉP. TOTALE	10 mm
COUCHE D'USURE	2,5 mm
FINITION	huilée
POSE	flottante clip
LONGUEUR	132 cm
LARGEUR	12,5 cm



613 872 33
Merbau[®]

642 683 55
Chêne naturel
brossé (olé mail)

627 05 15
Chêne blanc

613 872 64
Chêne naturel
brossé

613 872 05
Hêtre

NOS PRIX HAUTE QUALITE

Parquet Mécène 125
chêne cérusé
Réf. 613 872 91.
La botte de 0,99 m²
MOINS DE € 76,23
Soit le m² **MOINS DE € 77**
Plinthe plaqué chêne cérusé
13 x 70 mm - long. 2,20 m,
réf. 664 607 65 **MOINS DE € 10,20**

SUPPORT	HDF
PROVENANCE	France
ÉP. TOTALE	14 mm
COUCHE D'USURE	3,5 mm
FINITION	brossée
POSE	flottante
LONGUEUR	42 à 132 cm
LARGEUR	12,5 cm

les symboles à repérer :



Spécial pièce humide



Compatible sol chauffant



Massif



Pose facile clic sans colle



Sous-couche intégrée



Voir en page 4

Les parquets



> Lames larges

LE M² MOINS DE
€89



Bois issu de la gestion forestière durable.

Parquet chêne vieilli massif


Réf. 660 011 03.

La botte de 1,92 m² MOINS DE **€ 170,88**

Soit le m² MOINS DE **€ 89**

Plinthe plaqué chêne blanchi 13 x 70 mm - long. 2,20 m, réf. 664 607 16 MOINS DE **€ 10,20**

SUPPORT	massif
PROVENANCE	France
ÉP. TOTALE	15 mm
FINITION	vernie mate teinté
POSE	à coller
LONGUEUR	60 à 200 cm
LARGEUR	16 cm



> Léger chanfrein
> Le châtaignier repousse les araignées



Parquet châtaigner blanchi massif

Réf. 642 655 23.

La botte de 1,19 m² MOINS DE **€ 47,48**

Soit le m² MOINS DE **€ 39,90**

Plinthe coordonnée vendue séparément réf. 664 607 16*.

SUPPORT	massif
PROVENANCE	France
ÉP. TOTALE	14 mm
COUCHE D'USURE	6,5 mm
FINITION	brossée vitrifié
POSE	à coller
LONGUEUR	33 à 99 cm
LARGEUR	9 cm



Parquet kempass foncé brillant massif

Réf. 642 431 44.

La botte de 1,08 m² MOINS DE **€ 48,60**

Soit le m² MOINS DE **€ 45**

Plinthe kempass verni 12 x 68 mm - long. 2,40 m, réf. 660 417 03 MOINS DE **€ 9,90**

SUPPORT	massif
PROVENANCE	Malaisie
ÉP. TOTALE	15 mm
COUCHE D'USURE	6 mm
FINITION	vitriifiée brillante
POSE	à coller
LONGUEUR	45 à 120 cm
LARGEUR	9 cm

*Voir prix en magasin. Certains produits peuvent être obtenus sur commande dans certains de nos magasins.




> Essence de bois originale
> très résistante

637 813 05
Teinté

Parquet bambou clair massif
Réf. 629 544 44.
La botte de 0,97 m² MOINS DE € 48,40
Soit le m² MOINS DE € 49,90
Plinthe bambou nature 12 x 78 mm - long. 2 m,
réf. 661 164 56 MOINS DE € 7,90

SUPPORT	massif
PROVENANCE	Chine
ÉP. TOTALE	12 mm
COUCHE D'USURE	4,5 mm
FINITION	vitrifiée
POSE	à coller
LONGUEUR	90 cm
LARGEUR	9 cm



> Très résistant
> Aspect ciré mat

655 220 30
Naturel

655 221 63
Branché

Parquet chêne Chalet 90 cognac massif
Réf. 655 219 53.
La botte de 1,88 m² MOINS DE € 77,22
Soit le m² MOINS DE € 65
Plinthe plaqué chêne naturel 13 x 70 mm - long. 2,20 m,
réf. 614 597 62 MOINS DE € 10,20

SUPPORT	massif
PROVENANCE	France
ÉP. TOTALE	14 mm
COUCHE D'USURE	6,5 mm
FINITION	vernie
POSE	à coller
LONGUEUR	44 à 132 cm
LARGEUR	9 cm




> Chanfreiné
> Très résistant

655 220 02
Naturel

655 219 46
Cognac

Parquet Chalet 125 chêne blanchi massif
Réf. 655 221 42.
La botte de 0,99 m² MOINS DE € 68,31
Soit le m² MOINS DE € 69
Plinthe plaqué chêne blanchi 13 x 70 mm - long. 2,20 m,
réf. 664 607 16 MOINS DE € 10,20

SUPPORT	massif
PROVENANCE	France
ÉP. TOTALE	14 mm
COUCHE D'USURE	6,5 mm
FINITION	brossée vitrifiée mat
POSE	à coller
LONGUEUR	44 à 132 cm
LARGEUR	12,5 cm



> Lames larges


654 982 10
Gré

Parquet chêne blanchi massif
Réf. 660 008 23. La botte de 1,92 m² MOINS DE € 170,88
Soit le m² MOINS DE € 89
Plinthe plaqué chêne blanchi 13 x 70 mm - long. 2,20 m,
réf. 664 607 16 MOINS DE € 10,20

SUPPORT	massif
PROVENANCE	France
ÉP. TOTALE	15 mm
FINITION	brossée vernie teinté
POSE	à coller
LONGUEUR	60 à 200 cm
LARGEUR	16 cm

Les parquets


Compatibles pièces humides



Parquet merbau massif

Réf. 638 238 30.
La botte de 1,26 m² MOINS DE € 50,27
Soit le m² MOINS DE € 39,90
Plinthe merbau brut 9 x 110 mm - long. 2 m,
réf. 660 416 75 MOINS DE € 8,90


SUPPORT	massif
PROVENANCE	Indonésie
ÉP. TOTALE	10 mm
COUCHE D'USURE	4,2 mm
FINITION	brute
POSE	à coller
LONGUEUR	40 à 60 cm
LARGEUR	7 cm



Parquet bangkirai massif

Réf. 626 810 45.
La botte de 1,08 m² MOINS DE € 56,70
Soit le m² MOINS DE € 52,50
Plinthe bangkirai 11 x 90 mm - long. 2 m,
réf. 644 321 16 MOINS DE € 8,99

SUPPORT	massif
PROVENANCE	Indonésie
ÉP. TOTALE	18 mm
COUCHE D'USURE	6,5 mm
FINITION	brute
POSE	à coller
LONGUEUR	60 cm
LARGEUR	9 cm



Parquet kempass massif

Réf. 642 404 35.
La botte de 1,296 m² MOINS DE € 77,63
Soit le m² MOINS DE € 59,90
Plinthe kempass verni 12 x 68 mm - long. 2,40 m, réf. 660 417 03 MOINS DE € 9,90

SUPPORT	massif
PROVENANCE	Indonésie
ÉP. TOTALE	15 mm
COUCHE D'USURE	6 mm
FINITION	vitrifiée
POSE	à coller
LONGUEUR	45 à 120 cm
LARGEUR	9 cm

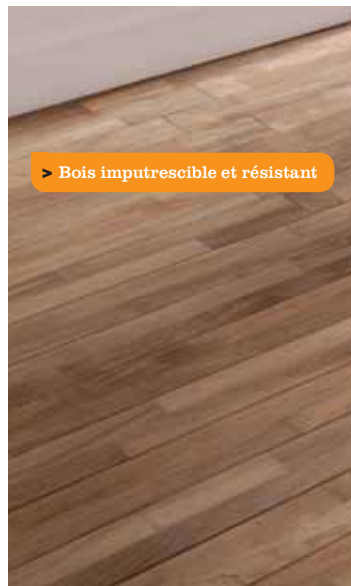


*Voir prix en magasin. Certains produits peuvent être obtenus sur commande dans certains de nos magasins.



Parquet bambou caramel
 Réf. 663 499 20.
 La botte de 1,152 m²
MOINS DE € 63,36
 Soit le m² **MOINS DE € 55**
 Plinthe bambou teinté
 12 x 78 mm - long. 2 m,
 réf. 661 165 05 **MOINS DE € 7,90**

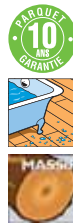
SUPPORT	MDF hydrofuge
PROVENANCE	Vietnam
ÉP. TOTALE	10 mm
COUCHE D'USURE	2,5 mm
FINITION	vitrifiée
POSE	flottante
LONGUEUR	90 cm
LARGEUR	12,8 cm



> Bois imputrescible et résistant

Parquet teek abouté massif
 Réf. 628 675 60.
 La botte de 1,08 m²
MOINS DE € 64,69
 Soit le m² **MOINS DE € 59,90**
 Plinthe coordonnée vendue
 séparément, réf. 660 417 10*.


SUPPORT	massif
PROVENANCE	Indonésie
ÉP. TOTALE	15 mm
COUCHE D'USURE	6 mm
FINITION	brute
POSE	à coller
LONGUEUR	120 cm
LARGEUR	9 cm



> Bois très dur : grande résistance
 > Couche d'usure très importante

Parquet wengé massif
 Réf. 639 751 00.
 La botte de 1,71 m²
MOINS DE € 106,88
 Soit le m² **MOINS DE € 62,50**
 Plinthe plaqué wengé
 13 x 70 mm - long. 2,20 m,
 réf. 648 619 93 **MOINS DE € 10,20**

SUPPORT	massif
PROVENANCE	Afrique
ÉP. TOTALE	10 mm
COUCHE D'USURE	10 mm
FINITION	brute
POSE	à coller
LONGUEUR	25 cm
LARGEUR	6 cm



le Service Pose LEROY MERLIN

Confiez-nous
la pose et
bénéficiez de la
TVA à 5,5%⁽¹⁾.

Leroy Merlin
s'engage :


- une offre diversifiée
- des poseurs qualifiés
- un devis ferme et définitif
- des délais respectés
- une réalisation garantie.



> Joint intégré
 > Lame large


Parquet teek massif
 Réf. 650 419 63.
 La botte de 1,21 m² **MOINS DE € 83,49**
 Soit le m² **MOINS DE € 69**
 Plinthe coordonnée vendue
 séparément, réf. 660 417 10*.

SUPPORT	massif
PROVENANCE	Costa Rica
ÉP. TOTALE	16 mm
COUCHE D'USURE	6,3 mm
FINITION	brut
POSE	à coller
LONGUEUR	30 à 122 cm
LARGEUR	8,2 cm




**Parquet teek pont de bateau
large massif**
 Réf. 650 528 55.
 La botte de 1,296 m²
MOINS DE € 162
 Soit le m² **MOINS DE € 125**
 Plinthe teck brut
 9 x 110 mm - long. 2 m,
 réf. 660 417 10 **MOINS DE € 14,90**

SUPPORT	massif
PROVENANCE	Asie
ÉP. TOTALE	12 mm
COUCHE D'USURE	4,5 mm
FINITION	huilée
POSE	à coller
LONGUEUR	60 à 90 cm
LARGEUR	9 cm



(1) Voir conditions en page 9.



1 - Parquet bambou Van Gogh Pose flottante clip. Finition vernie. Support latté. Provenance Malaisie. Long. de lame 108 cm, larg. 19,5 cm, ép. totale 14 mm. Couche d'usure 3,6 mm. Compatible sol chauffant basse température. Réf. 664 144 32. En botte de 1,264 m² **MOINS DE € 63,07**. Soit le m² **MOINS DE € 49,90**. **• 2 - Parquet chêne brut monolame 148** Pose flottante. Finition brute. Support massif. Provenance Chine. Long. de lame 122 cm, larg. 14,8 cm, ép. 14 mm. Couche d'usure 3 mm. Réf. 660 145 64. La botte de 1,44 m² **MOINS DE € 80,21**. Soit le m² **MOINS DE € 55,70**. **• 3 - Parquet Nuance large chêne naturel** Pose flottante. Finition vitrifiée. Support panneau de particules. Provenance France. Long. de lame 37,5 cm, larg. 12,5 cm, ép. totale 14 mm. Couche d'usure 3,5 mm. GARANTIE 10 ANS. Réf. 613 873 75. La botte de 1,03 m² **MOINS DE € 59,64**. Soit le m² **MOINS DE € 57,90**. **• 4 - Sol Tradition Quatuor décor chêne foncé** Pose flottante clip. Finition broyée. 4 chanfreins. Support HDF hydro. Sous-couche intégrée. Provenance Belgique. Long. de lame 126,1 cm, larg. 18,9 cm, ép. 10 mm. Normes 23/32. GARANTIE 25 ANS. Réf. 661 556 21. La botte de 1,67 m² **MOINS DE € 41,58**. Soit le m² **MOINS DE € 24,90**. **• 5 - Parquet Xylo 70 chêne naturel** Pose flottante. Finition vitrifiée broyée. Support panneau de fibres. Provenance France. Long. de lame 42 cm, larg. 7 cm, ép. totale 8,5 mm. Couche d'usure 2,5 mm. Compatible sol chauffant basse température. GARANTIE 10 ANS. Réf. 634 156 32. La botte de 1,058 m² **MOINS DE € 47,50**. Soit le m² **MOINS DE € 44,90**. **• 6 - Parquet Mécène 125 chêne blond** Pose flottante. Finition broyée vitrifiée. Support panneau de particules. Provenance France. Long. de lame 42 à 132 cm. Larg. 12,5 cm, ép. totale 14 mm. Couche d'usure 3,5 mm. Compatible sol chauffant basse température. Réf. 627 105 15. La botte de 0,99 m² **MOINS DE € 59,30**. Soit le m² **MOINS DE € 59,90**. **• 7 - Sol Artens Acoustic décor frêne blanc mat** Pose flottante clip. Support HDF hydro. Sous-couche intégrée de 2,5 mm. PEFC.



Provenance Allemagne. Long. de lame 129,2 cm, larg. 19,2 cm, ép. 10,5 mm. Normes 23/32. Compatible sol chauffant basse température. GARANTIE 30 ANS. Réf. 663 324 06. La botte de 1,49 m² MOINS DE € 23,69. Soit le m² MOINS DE € 15,90

● 8 - Sol Artens décor frêne noir Pose flottante clip. Support HDF hydro. FSC. Provenance France. Long. de lame 129 cm, larg. 19 cm, ép. 8 mm. Normes 23/32. Compatible sol chauffant basse température. GARANTIE 25 ANS. Réf. 663 489 40. La botte de 2,206 m² MOINS DE € 28,46. Soit le m² MOINS DE € 12,90

● 9 - Sol Tradition Duo décor blanc Loft Pose flottante clip. Finition structurée. 2 chanfreins. Support HDF hydro. Provenance Belgique. Long. de lame 126,1 cm, larg. 18,9 cm, ép. 9 mm. Normes 23/32. Compatible sol chauffant basse température. GARANTIE 25 ANS. Réf. 661 556 84. La botte de 1,91 m² MOINS DE € 45,65. Soit le m² MOINS DE € 23,90

● 10 - Sol Feelwood décor chêne cérusé Pose flottante clip. Finition broyée. 4 chanfreins. Support HDF hydro. Sous-couche intégrée de 1 mm. PEFC. Provenance Allemagne. Long. de lame 85,5 cm, larg. 9 cm, ép. 9 mm. Normes 23/32. Compatible sol chauffant basse température. GARANTIE 20 ANS. Réf. 661 556 14. La botte de 1,08 m² MOINS DE € 26,89. Soit le m² MOINS DE € 24,90

● 11 - Parquet wengé spécial pièces humides À coller. Finition brute. Support massif. Provenance Afrique. Long. de lame 25 cm, larg. 6 cm, ép. totale 10 mm. Couche d'usure 10 mm. Compatible sol chauffant basse température. Réf. 639 751 00. La botte de 1,71 m² MOINS DE € 106,88. Soit le m² MOINS DE € 62,50

● 12 - Parquet Xylo 70 chêne fumé Pose flottante. Finition vitrifiée broyée. Support panneau de fibres. Provenance France. Long. de lame 42 cm, larg. 7 cm, ép. totale 8,5 mm. Couche d'usure 2,5 mm. Compatible sol chauffant basse température. GARANTIE 10 ANS. Réf. 634 156 25. La botte de 1,058 m² MOINS DE € 42,21. Soit le m² MOINS DE € 39,90

● 13 - Sol Pergoloc décor teck brillant Pose flottante clip. Support HDF hydro. Stratifié haute pression. Sous-couche intégrée. PEFC. Provenance Suède. Long. de lame 119,8 cm, larg. 19,8 cm, ép. 9 mm. Normes 23/33. GARANTIE À VIE. Réf. 655 572 61. La botte de 1,897 m² MOINS DE € 62,51. Soit le m² MOINS DE € 32,95

● 14 - Parquet point de Hongrie chêne fumé Pose flottante. Finition vitrifiée. Support panneau de particules. Provenance France. Long. de lame 47,1 cm, larg. 7 cm, ép. totale 14 mm. Couche d'usure 3,5 mm. GARANTIE 10 ANS. Réf. 627 105 50. La botte de 0,725 m² MOINS DE € 50,68. Soit le m² MOINS DE € 69,90

● 15 - Parquet bambou vertical Pose flottante clip. Finition vernie. Support latté. Provenance Malaisie. Long. de lame 108 cm, larg. 19,5 cm, ép. totale 14 mm. Couche d'usure 3,6 mm. Compatible sol chauffant basse température. Réf. 664 226 36. En botte de 1,264 m² MOINS DE € 63,07. Soit le m² MOINS DE € 49,90

● 16 - Parquet Legno iroko Pose à coller. Finition vitrifiée. Support contreplaqué. Provenance Afrique. Long. 45 à 90 cm. Larg. 9 cm. Ép. 10 mm. Couche d'usure 4 mm. Réf. 663 962 81. La botte de 1,944 m² MOINS DE € 77,57. Soit le m² MOINS DE € 39,90

● 17 - Sol Artens Acoustic décor moka Pose flottante clip. Finition lisse. Support HDF hydro. Sous-couche intégrée de 2,5 mm. PEFC. Provenance Allemagne. Long. de lame 129,2 cm, larg. 19,2 cm, ép. 10,5 mm. Normes 23/32. Compatible sol chauffant basse température. GARANTIE 30 ANS. Réf. 663 324 13. La botte de 1,49 m² MOINS DE € 23,69. Soit le m² MOINS DE € 15,90

● 18 - Parquet chêne vieilli large À coller. Finition vernie mate teintée. Chanfreiné. Support massif. PEFC. Provenance France. Long. de lame 60 à 200 cm, larg. 16 cm, ép. 15 mm. Réf. 660 011 03. La botte de 1,92 m² MOINS DE € 170,88. Soit le m² MOINS DE € 89,00

jeux de bois!

Chêne, bambou, wengé... les matières ne manquent pas pour multiplier les styles de long en large!

Certains produits peuvent être obtenus sur commande dans certains de nos magasins.

le marchand de sable...



...va bientôt passer. Chuuuuut ! En attendant l'heure du dodo, bébé promène ses yeux entre les lignes couleurs sable et ciel du sol. De tendres motifs et de jolis pastels... de beaux rêves à venir.

le papier peint ne se pose pas que sur les murs !



Commodes, coffres à jouets, tabourets... tous les motifs sont bons pour les transformer à volonté !

Papier peint sur commande Onself OZ 72 59
Réf. 661 492 44. **MOINS DE € 39**



Les sols stratifiés de cette page sont des bois issus de la gestion forestière durable.

Sol Artens

Très résistant. Pose flottante clip. Support HDF hydro. Provenance France. Long. de lame 129 cm, larg. 19 cm, ép. totale 8 mm. Compatible sol chauffant basse température. GARANTIE 25 ANS. Décor chêne mentholé réf. 663 469 66, décor Malawi réf. 650 165 95.

La botte de 2,206 m² **MOINS DE € 28,46**

Soit le m² **MOINS DE € 12,90**

Plinthes coordonnées vendues séparément, réf. 664 784 96, réf. 650 835 36*.



Coussins imprimés fleurs

40 x 40 cm. 100% coton.

Wild Thing réf. 663 498 15. Tropical réf. 663 428 01. Le coussin **MOINS DE € 9,90**

ET AUSSI VUS DANS L'AMBIANCE

- **Boule papier** Papier blanc. Câble vendu séparément*. Ampoule non fournie*. Ø 60 cm. Blanc. Réf. 659 835 05. **MOINS DE € 3,50** Ø 40 cm. Blanc. Réf. 659 834 91. **MOINS DE € 2,50** Ø 40 cm. Anis. Réf. 658 215 74. **MOINS DE € 4,75**
- **Peinture murale Leroy Merlin 2,5 L** Monocouche. Lessivable. Aspect satin. Couvre environ 30 m². Bleuets. Réf. 653 625 56. Le pot de 2,5 litres **MOINS DE € 28,90** Soit le litre **MOINS DE € 11,56**.
- **Peinture boiserie Ripolin 0,5 L** Améthyste réf. 663 619 53. Le pot de 0,5 litres **MOINS DE € 12,90** Soit le litre **MOINS DE € 25,80**.

*Voir prix en magasin. Certains produits peuvent être obtenus sur commande dans certains de nos magasins. (1) Hors fournitures et accessoires de pose.



Réf. 653 625 56
bleuets


NOS PRIX SOLUTIONS

Ce sol stratifié⁽¹⁾
pour moins de
€ 142,30

Ce prix comprend :
• 10 m² de sol Artens
(décor chêne mentholé +
décor Malawi,
soit 5 bottes)



Sol Pro 11000 clip décor frêne bleu
 Pose flottante clip. Finition structurée. Support HDF hydro. Provenance France. Long. de lame 129 cm, larg. 19 cm, ép. totale 7 mm. Compatible sol chauffant basse température. GARANTIE 20 ANS. Réf. 663 465 95.
 La botte de 2,45 m² MOINS DE € 24,26
 Soit le m² MOINS DE € 9,90



> Très résistant

Sol Artens décor aulne
 Pose flottante clip. Support HDF hydro. Provenance France. Long. de lame 129 cm, larg. 19 cm, ép. totale 8 mm. Compatible sol chauffant basse température. GARANTIE 25 ANS. Réf. 650 165 11.
 La botte de 2,206 m² MOINS DE € 28,46
 Soit le m² MOINS DE € 12,90



> Sous-couche intégrée de 2,5 mm
 Très résistant

Sol Artens Acoustique décor bouleau
 Pose flottante clip. Finition mate lisse. Support HDF hydro. Provenance Allemagne. Long. de lame 129,2 cm, larg. 19,2 cm, ép. totale 10,5 mm. Compatible sol chauffant basse température. GARANTIE 30 ANS. Réf. 663 324 83.
 La botte de 1,49 m² MOINS DE € 23,69
 Soit le m² MOINS DE € 15,90



Plus de choix, retrouvez

- les papiers peints page 52
- les luminaires page 85
- les stratifiés page 124

tout au bord de l'eau ...

... s'approcher, apprécier le bien-être d'un bain chaud, et plonger dans une ambiance très contemporaine à prix tout doux.



Sol Aquafloor clip décor wengé

Pose flottante clip. Finition structurée. Support PVC. Provenance Belgique. Long. de lame 120 cm, larg. 16,7 cm, ép. totale 8 mm. Compatible sol chauffant basse température. GARANTIE 15 ANS. Réf. 664 226 85. La botte de 1,6 m² MOINS DE € 63,84 Soit le m² MOINS DE € 39,90



la tendance est au métissage !



En alliant la densité du stratifié décor wengé et la douceur du revêtement de sol 2TEC2, l'atmosphère prend une allure particulière... surtout à l'heure où se réveille la lumière !

Revêtement de sol plastique 2TEC2

Une nouvelle génération de PVC tissé, très tendance et résistant pour toutes les pièces de la maison et les locaux professionnels. Épaisseur 2,50 mm. Classement feu Bfl-S1. Coloris Tarmac. Réf. 663 180 21. Le m² MOINS DE € 49,90 Existe sur commande en de nombreux coloris*.

Store à bandes verticales orientables

Lamelles de L 8,9 x H 280 cm. Vendu en boîte de 5 lamelles. 100 % paille tissée. 3 coloris. Coloris chocolat. Réf. 663 695 76. La boîte MOINS DE € 49

Rail ouverture latérale blanc 160 cm. Réf. 654 617 25. MOINS DE € 47,40 Existe dans d'autres dimensions et en ouverture centrale*.

Peinture murale cuisines et bains Leroy Merlin 2,5 L

Monocouche, application agréable et séchage rapide. Lessivable, forte résistance à la vapeur d'eau. Aspect satin. Couvre environ 25 m² Coloris blanc. Réf. 653 610 51.

Le pot de 2,5 litres MOINS DE € 28,90

Soit le litre MOINS DE € 11,56



*Voir prix en magasin. Certains produits peuvent être obtenus sur commande dans certains de nos magasins.






> Sous-couche intégrée de 2 mm
> Pont de bateau intégré

Sol décor iroko pont de bateau
Pose flottante clip. Finition structurée. Support HDF hydro. Provenance Norvège. Long. de lame 119,8 cm, larg. 18,7 cm, ép. totale 11 mm. Compatible sol chauffant basse température. GARANTIE À VIE. Réf. 664 227 55.
La botte de 1,792 m² MOINS DE € 53,67
Soit le m² MOINS DE € 29,95



> Sous-couche intégrée de 2 mm
> Pont de bateau intégré

Sol décor merbau pont de bateau
Pose flottante clip. Finition structurée. Support HDF hydro. Provenance Norvège. Long. de lame 119,8 cm, larg. 18,7 cm, ép. totale 11 mm. Compatible sol chauffant basse température. GARANTIE À VIE. Réf. 664 227 62.
La botte de 1,792 m² MOINS DE € 53,67
Soit le m² MOINS DE € 29,95



> Bois imputrescible

Parquet cumaru verni massif
À coller. Finition vitrifiée. Support massif. Provenance Brésil. Long. de lame 30 à 120 cm, larg. 9 cm, ép. totale 15 mm. Couche d'usure 5,5 mm. Compatible sol chauffant basse température. GARANTIE 10 ANS. Réf. 654 978 52. La botte de 1,215 m² MOINS DE € 83,83. Soit le m² MOINS DE € 69



Ce prix comprend :
• 6 m² de sol Aquafloor clip décor wengé, soit 4 bottes

NOS PRIX SOLUTIONS

Ce sol stratifié POSÉ en TVA 5,5%** à partir de

€ 416,67

ou € 255,36 EMPORTÉ en TVA 19,6%

Bénéficiez de la TVA réduite sur votre projet (produit + pose)

- Plus de choix, retrouvez**
- les stores et rideaux page 78
 - les stratifiés page 124
 - les sols souples page 172
 - les baignoires page 278

ET AUSSI VUS DANS L'AMBIANCE

- Caillebotis Ramin teinté wengé 60 x 90 cm. Réf 651 921 20. MOINS DE € 59
- Baignoire Brise Acrylique. Pans biseautés. 170 x 75 cm, grande profondeur. Vidage central. GARANTIE 10 ANS. Réf. 662 58 234. MOINS DE € 189
- Vasque à poser Nadja Résine de synthèse et marbre. L 60 x l 50 x H 14 cm. GARANTIE 5 ANS. Réf 649 96 554. MOINS DE € 109

**Selon réglementation en vigueur, conditions et service disponibles dans de nombreux magasins.

et 1, et 2, et 3 ...



Pour se créer sa propre salle de sport... adieu les efforts ! Un parquet clair et solide à l'ambiance apaisante, une pose facile... et un, deux, trois, il n'y a plus qu'à !




Les sols stratifiés de cette page sont des bois issus de la gestion forestière durable.

Sol Artens Acoustique décor hêtre blanc

Pose flottante clip. Finition lisse. Support HDF hydro. Provenance Allemagne. Long. de lame 129,2 cm, larg. 19,2 cm, ép. totale 10,5 mm. Sous-couche intégrée de 2,5 mm. Compatible sol chauffant basse température. GARANTIE 30 ANS. Réf. 663 323 64. La botte de 1,49 m² MOINS DE € 23,69 Soit le m² MOINS DE € 15,90

Plinthes coordonnées vendues séparément, réf. 664 785 31*.




> Sous-couche intégrée



Sol Pergoloc décor pin blanc

Pose flottante clip. Finition mate. Support HDF hydro. Stratifié haute pression. Provenance Suède. Long. de lame 119,8 cm, larg. 19,8 cm, ép. totale 9 mm. Compatible sol chauffant basse température. GARANTIE À VIE. Réf. 655 573 52. La botte de 1,897 m² MOINS DE € 62,51 Soit le m² MOINS DE € 32,95



> Très résistant





Sol Artens décor frêne blanc

Pose flottante clip. Finition lisse. Support HDF hydro. Provenance France. Long. de lame 129 cm, larg. 19 cm, ép. totale 8 mm. Compatible sol chauffant basse température. GARANTIE 25 ANS. Réf. 663 469 31. La botte de 2,206 m² MOINS DE € 28,46 Soit le m² MOINS DE € 12,90

accroître le confort acoustique

Pour renforcer le confort acoustique amené par un sol stratifié, on peut utiliser une sous-couche spécifique.

Disponible dans tous les magasins Leroy Merlin sous forme de dalles ou de plaques, elle limite l'effet de résonance et isole des bruits d'impacts.



Coussin Tissage

60 x 60 cm.
63% coton, 37% viscose
Réf. 653 621 43.

MOINS DE € 12

ET AUSSI VUE DANS L'AMBIANCE

• Peinture murale Crème de couleur Dulux Valentine 2,5 L Monocouche, sans odeur. Aspect satin. Couvre environ 28 m². Blanc de blanc. Réf. 659 101 24. Le pot de 2,5 litres MOINS DE € 31,90 Soit le litre MOINS DE € 12,76.



Sol Pro 11000 clip décor chêne blanc

Pose flottante clip. Finition structurée. Support HDF hydro. Provenance France. Long. de lame 129 cm, larg. 19 cm, ép. totale 7 mm. Compatible sol chauffant basse température. GARANTIE 20 ANS. Réf. 663 466 93. La botte de 2,45 m² MOINS DE € 24,26 Soit le m² MOINS DE € 9,90

*Voir prix en magasin. Certains produits peuvent être obtenus sur commande dans certains de nos magasins.

NOS PRIX SOLUTIONS

Ce sol stratifié
pour moins de
€331,66


Ce prix comprend :
• 20 m² de sol Artens
Acoustic décor
hêtre blanc,
soit 14 bottes.

Plus de choix, retrouvez

- les parquets page 110
- les sols stratifiés page 124
- les sols souples page 172

Notre service de découpe du Bois et du Verre pourra vous proposer également des miroirs sur mesure avec des coupes en biseau ou polies. Pour plus d'informations, renseignez-vous en magasin.

Les stratifiés





LE M² MOINS DE
€9,90

ddée
Bois issu de la gestion forestière durable.

Sol Pro 11000 clip décor chêne blanc
Réf. 663 466 93.
La botte de 2,45 m² MOINS DE **€ 24,26**
Soit le m² MOINS DE **€ 9,90**
Plinthe décor blanc 14 x 60 mm - long. 2,20 m,
réf. 650 834 52 MOINS DE **€ 6,15**



SUPPORT	HDF hydro
PROVENANCE	France
ÉP. TOTALE	7 mm
FINITION	structurée
POSE	flottante clip
LONGUEUR	129 cm
LARGEUR	19 cm



Sol 1 prix Simply Clic**
Réf. 657 469 33.
La botte de 2,663 m² MOINS DE **€ 12,22**
Soit le m² MOINS DE **€ 4,59**
Plinthe décor hêtre 14 x 60 mm - long. 2,20 m,
réf. 650 809 25 MOINS DE **€ 6,15**


SUPPORT	HDF
PROVENANCE	Allemagne
ÉP. TOTALE	6 mm
FINITION	structurée
POSE	flottante clip
LONGUEUR	138 cm
LARGEUR	19,3 cm



ddée
Bois issu de la gestion forestière durable.

Sol Pro 11000 décor hêtre
Réf. 656 547 92. La botte de 2,45 m² MOINS DE **€ 24,26**
Soit le m² MOINS DE **€ 9,90**
Plinthe décor hêtre foncé 14 x 60 mm - long. 2,20 m,
réf. 664 784 12 MOINS DE **€ 6,15**

SUPPORT	HDF hydro
PROVENANCE	France
ÉP. TOTALE	7 mm
FINITION	structurée
POSE	flottante clip
LONGUEUR	129 cm
LARGEUR	19 cm



*Voir prix en magasin. Certains produits peuvent être obtenus sur commande dans certains de nos magasins.



> Sous-couche intégrée



PEFC 10-4-45



Bois issu de la gestion forestière durable.

Sol Pro 11000 Clipsonic décor merisier


Réf. 656 877 62.

La botte de 1,981 m² MOINS DE € 23,56

Soit le m² MOINS DE € 11,89

Plinthe coordonnée vendue séparément, réf. 650 834 45*.

SUPPORT	HDF hydro
PROVENANCE	France
ÉP. TOTALE	10 mm
FINITION	structurée
POSE	flottante clip
LONGUEUR	129 cm
LARGEUR	19,2 cm



> Sous-couche intégrée



PEFC 10-4-45



Bois issu de la gestion forestière durable.

Sol Pro 11000 Clipsonic décor chêne

Réf. 657 180 72.

La botte de 1,981 m² MOINS DE € 23,56

Soit le m² MOINS DE € 11,89

Plinthe décor hêtre foncé 14 x 60 mm - long. 2,20 m, réf. 664 784 12 MOINS DE € 6,15

SUPPORT	HDF hydro
PROVENANCE	France
ÉP. TOTALE	10 mm
FINITION	structurée
POSE	flottante clip
LONGUEUR	129 cm
LARGEUR	19,2 cm



> Sous-couche intégrée 4 mm



PEFC 10-4-45



Sol Simply Silence décor chêne

Réf. 657 469 75.

La botte de 1,598 m² MOINS DE € 11,11

Soit le m² MOINS DE € 6,95

Plinthe décor chêne foncé 14 x 60 mm - long. 2,20 m, réf. 650 808 76 MOINS DE € 6,15

SUPPORT	HDF
PROVENANCE	Allemagne
ÉP. TOTALE	10 mm
FINITION	structurée
POSE	flottante clip
LONGUEUR	138 cm
LARGEUR	19,3 cm



> Sous-couche intégrée



PEFC 10-4-45



Bois issu de la gestion forestière durable.

Sol Pro 11000 Clipsonic décor wengé

Réf. 659 176 70. La botte de 1,981 m² MOINS DE € 23,56

Soit le m² MOINS DE € 11,89

Plinthe décor wengé 14 x 60 mm - long. 2,20 m, réf. 665 459 83 MOINS DE € 3,98

SUPPORT	HDF hydro
PROVENANCE	France
ÉP. TOTALE	10 mm
FINITION	structurée
POSE	flottante clip
LONGUEUR	129 cm
LARGEUR	19,2 cm

Les stratifiés



> Très résistant

LE M² MOINS DE
€12,90



Sol Artens décor aulne
Réf. 650 165 11.
La botte de 2,206 m² MOINS DE **€ 28,46**
Soit le m² **MOINS DE € 12,90**
Plinthe décor érable 14 x 60 mm - long. 2,20 m, réf. 650 834 45 MOINS DE **€ 6,15**





FSC-SECR 0121



SUPPORT	HDF hydro
PROVENANCE	France
ÉP. TOTALE	8 mm
FINITION	lisse
POSE	flottante clip
LONGUEUR	129 cm
LARGEUR	19 cm

Les sols Artens sont disponibles dans les décors ci-dessous ⁽¹⁾.



> Très résistant




FSC-SECR 0121



Sol Artens décor noyer d'Andalousie
Réf. 663 469 10. La botte de 2,206 m² MOINS DE **€ 28,46**
Soit le m² **MOINS DE € 12,90**
Plinthe coordonnée vendue séparément, réf. 665 460 11*.

SUPPORT	HDF hydro
PROVENANCE	France
ÉP. TOTALE	8 mm
FINITION	lisse
POSE	flottante clip
LONGUEUR	129 cm
LARGEUR	19 cm



> Très résistant



FSC-SECR 0121




Sol Artens décor chêne
Réf. 663 470 01. La botte de 2,206 m² MOINS DE **€ 28,46**
Soit le m² **MOINS DE € 12,90**
Plinthe coordonnée vendue séparément, réf. 665 460 46*.

SUPPORT	HDF hydro
PROVENANCE	France
ÉP. TOTALE	8 mm
FINITION	lisse
POSE	flottante clip
LONGUEUR	129 cm
LARGEUR	19 cm

*Voir prix en magasin. Certains produits peuvent être obtenus sur commande dans certains de nos magasins. (1) Sauf les sols Artens 2 chanfreins.



Les sols Artens 2 chanfreins sont disponibles dans les décors ci-dessus.



- > 2 chanfreins
- > Lames larges



FSC-SECR 0121



Bois issu de la gestion forestière durable.


Sol Artens décor chêne Land

Réf. 652 824 76. La botte de 2,206 m² MOINS DE € 37,28

Soit le m² MOINS DE € 16,90

Plinthe décor chêne doré poivré 14 x 60 mm - long. 2,20 m, réf. 664 783 84 MOINS DE € 6,15

SUPPORT	HDF hydro
PROVENANCE	France
ÉP. TOTALE	8 mm
FINITION	lisse
POSE	flottante clip
LONGUEUR	129 cm
LARGEUR	19 cm



- > 2 chanfreins
- > Lames larges



FSC-SECR 0121



Bois issu de la gestion forestière durable.


Sol Artens décor doussié

Réf. 663 465 04. La botte de 2,206 m² MOINS DE € 37,28

Soit le m² MOINS DE € 16,90

Plinthe décor érable 14 x 60 mm - long. 2,20 m, réf. 650 834 45 MOINS DE € 6,15

SUPPORT	HDF hydro
PROVENANCE	France
ÉP. TOTALE	8 mm
FINITION	lisse
POSE	flottante clip
LONGUEUR	129 cm
LARGEUR	19 cm



- > Très résistant
- > Lames larges



FSC-SECR 0121



Bois issu de la gestion forestière durable.

Sol Artens décor chêne mentholé


Réf. 663 469 66.

La botte de 2,206 m² MOINS DE € 28,46

Soit le m² MOINS DE € 12,90

Plinthe coordonnée vendue séparément, réf. 665 460 32*.

SUPPORT	HDF hydro
PROVENANCE	France
ÉP. TOTALE	8 mm
FINITION	lisse
POSE	flottante clip
LONGUEUR	129 cm
LARGEUR	19 cm



- > 2 chanfreins
- > Lames larges



FSC-SECR 0121



Bois issu de la gestion forestière durable.

Sol Artens décor sapin


Réf. 655 198 04. La botte de 2,206 m² MOINS DE € 37,28

Soit le m² MOINS DE € 16,90

Plinthe coordonnée vendue séparément, réf. 664 783 70*.

SUPPORT	HDF hydro
PROVENANCE	France
ÉP. TOTALE	8 mm
FINITION	lisse
POSE	flottante clip
LONGUEUR	129 cm
LARGEUR	19 cm

Les stratifiés

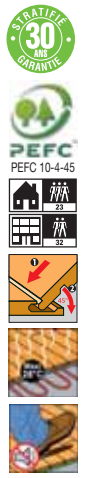


- > Sous-couche intégrée de 2,5 mm
- > 2 chanfreins


LE M² MOINS DE
€19,90

ddée
Bois issu de la gestion forestière durable.

Sol Artens Acoustic décor wengé
Réf. 663 326 93. La botte de 1,49 m² MOINS DE **€ 29,65**
Soit le m² MOINS DE **€ 19,90**
Plinthe décor wengé 14 x 60 mm - long. 2,20 m,
réf. 665 459 83 MOINS DE **€ 3,98**



SUPPORT	HDF hydro
PROVENANCE	Allemagne
ÉP. TOTALE	10,5 mm
FINITION	synchrone
POSE	flottante clip
LONGUEUR	129,2 cm
LARGEUR	19,2 cm




- > Sous-couche intégrée de 2,5 mm
- > 2 chanfreins



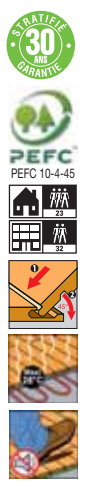
ddée
Bois issu de la gestion forestière durable.

Sol Artens Acoustic décor pin canadien
Réf. 663 324 34.
La botte de 1,49 m² MOINS DE **€ 29,65**
Soit le m² MOINS DE **€ 19,90**
Plinthe coordonnée vendue séparément, réf. 665 461 65*.

SUPPORT	HDF hydro
PROVENANCE	Allemagne
ÉP. TOTALE	10,5 mm
FINITION	brossée
POSE	flottante clip
LONGUEUR	129,2 cm
LARGEUR	19,2 cm



- > Sous-couche intégrée de 2,5 mm



ddée
Bois issu de la gestion forestière durable.


Sol Artens Acoustic décor hêtre
Réf. 663 323 50.
La botte de 1,49 m² MOINS DE **€ 23,69**
Soit le m² MOINS DE **€ 15,90**
Plinthe décor hêtre 14 x 60 mm - long. 2,20 m,
réf. 650 834 73 MOINS DE **€ 6,15**

SUPPORT	HDF hydro
PROVENANCE	Allemagne
ÉP. TOTALE	10,5 mm
FINITION	lisse
POSE	flottante clip
LONGUEUR	129,2 cm
LARGEUR	19,2 cm

*Voir prix en magasin. Certains produits peuvent être obtenus sur commande dans certains de nos magasins.



Les sols Artens Acoustic sont disponibles dans les décors ci-dessus.



> Sous-couche intégrée de 2,5 mm



ddée
Bois issu de la gestion forestière durable.


Sol Artens Acoustic décor merbau

Réf. 663 323 71.

La botte de 1,49 m² MOINS DE € 23,69

Soit le m² MOINS DE € 15,90
Plinthe décor merbau 14 x 60 mm - long. 2,20 m, réf. 650 836 06 MOINS DE € 6,15

SUPPORT	HDF hydro
PROVENANCE	Allemagne
ÉP. TOTALE	10,5 mm
FINITION	brossée
POSE	flottante clip
LONGUEUR	129,2 cm
LARGEUR	19,2 cm



> Sous-couche intégrée de 2,5 mm



ddée
Bois issu de la gestion forestière durable.


Sol Artens Acoustic décor frêne ambré

Réf. 662 061 26.

La botte de 1,49 m² MOINS DE € 23,69

Soit le m² MOINS DE € 15,90
Plinthe décor acajou 14 x 60 mm - long. 2,20 m, réf. 665 461 51 MOINS DE € 3,98

SUPPORT	HDF hydro
PROVENANCE	Allemagne
ÉP. TOTALE	10,5 mm
FINITION	lisse
POSE	flottante clip
LONGUEUR	129,2 cm
LARGEUR	19,2 cm



> Sous-couche intégrée de 2,5 mm
> 2 chanfreins



ddée
Bois issu de la gestion forestière durable.

Sol Artens Acoustic décor chêne sherwood

Réf. 663 314 33.

La botte de 1,49 m² MOINS DE € 29,65

Soit le m² MOINS DE € 19,90
Plinthe décor chêne 14 x 60 mm - long. 2,20 m, réf. 650 835 85 MOINS DE € 6,15

SUPPORT	HDF hydro
PROVENANCE	Allemagne
ÉP. TOTALE	10,5 mm
FINITION	brossée
POSE	flottante clip
LONGUEUR	129,2 cm
LARGEUR	19,2 cm

Les normes



Classe 22 : domestique général, (chambre d'adulte, bureau)



Classe 23 : domestique élevé, pièce à accès direct sur l'extérieur (salle de séjour, chambre d'enfant)



Classe 31 : commercial modéré, sans accès direct sur l'extérieur (bureau, salle de réunion, salle d'attente)



Classe 32 : commercial général, (boutique, réception, passage régulier)



Classe 33 : commercial élevé, lieu public avec passage important (restaurant)



> Sous-couche intégrée
> 4 chanfreins



Sol Tradition Quatuor décor chêne Héritage

Réf. 657 345 50.

La botte de 1,67 m²

MOINS DE € 41,58

Soit le m² MOINS DE € 24,90

Plinthe coordonnée vendue séparément, réf. 664 783 42*.

SUPPORT	HDF hydro
PROVENANCE	Belgique
ÉP. TOTALE	10 mm
FINITION	brossée
POSE	flottante clip
LONGUEUR	126,1 cm
LARGEUR	18,9 cm



> Sous-couche intégrée
> 4 chanfreins



Sol Tradition Quatuor décor chêne clair

Réf. 657 344 45.

La botte de 1,67 m²

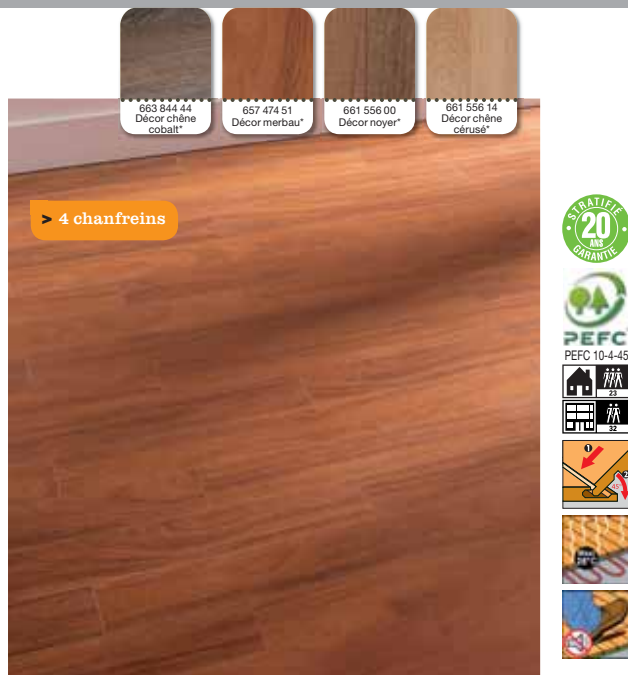
MOINS DE € 41,58

Soit le m² MOINS DE € 24,90

Plinthe coordonnée vendue séparément, réf. 664 784 05*.

SUPPORT	HDF hydro
PROVENANCE	Belgique
ÉP. TOTALE	10 mm
FINITION	brossée
POSE	flottante clip
LONGUEUR	126,1 cm
LARGEUR	18,9 cm

Les stratifiés



> 4 chanfreins



PEFC 10-4-45



Bois issu de la gestion forestière durable.

Sol Feelwood décor doussié

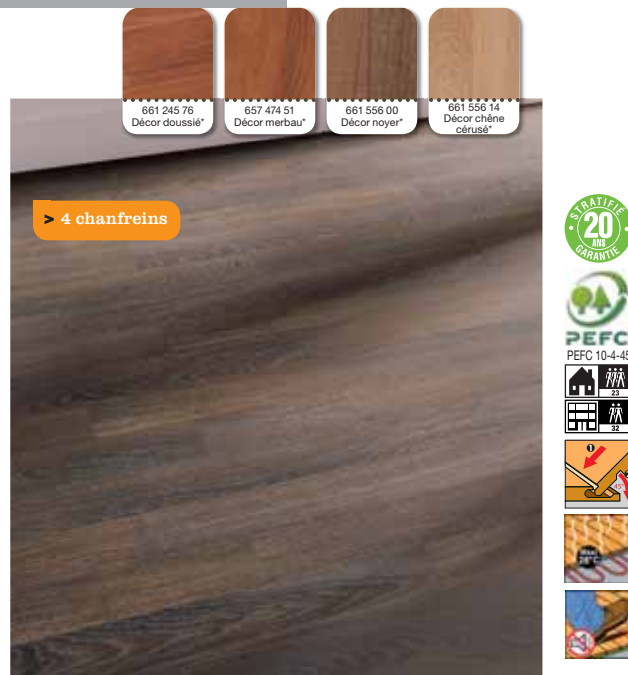
Réf. 661 245 76.

La botte de 1,08 m² MOINS DE € 26,89

Soit le m² MOINS DE € 24,90

Plinthe coordonnée vendue séparément, réf. 664 783 63*.

SUPPORT	HDF hydro
PROVENANCE	Allemagne
ÉP. TOTALE	9 mm
FINITION	brossée
POSE	Flottante clip
LONGUEUR	85,5 cm
LARGEUR	9 cm



> 4 chanfreins



PEFC 10-4-45



Bois issu de la gestion forestière durable.

Sol Feelwood décor chêne cobalt

Réf. 663 844 44.

La botte de 1,08 m² MOINS DE € 26,89

Soit le m² MOINS DE € 24,90

Plinthe coordonnée vendue séparément, réf. 665 462 63*.

SUPPORT	HDF hydro
PROVENANCE	Allemagne
ÉP. TOTALE	9 mm
FINITION	brossée
POSE	Flottante clip
LONGUEUR	85,5 cm
LARGEUR	9 cm



> Stratifié ultra-résistant
> Stratifié haute pression
> 4 chanfreins



PEFC 10-4-45



LE M² MOINS DE
€26,90



Bois issu de la gestion forestière durable.

Sol Sylvafloor décor frêne de Californie

Réf. 663 612 46.

La botte de 1,722 m² MOINS DE € 46,32

Soit le m² MOINS DE € 26,90

Plinthe coordonnée vendue séparément, réf. 664 688 01*.

SUPPORT	HDF hydro
PROVENANCE	Suède
ÉP. TOTALE	9 mm
FINITION	lisse
POSE	Flottante clip
LONGUEUR	119,6 cm
LARGEUR	14,4 cm

*Voir prix en magasin. Certains produits peuvent être obtenus sur commande dans certains de nos magasins.



- > Stratifié ultra-résistant
- > Stratifié haute pression



PEFC 10-4-45



Bois issu de la gestion forestière durable.

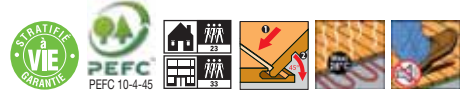
Sol Sylvafloor décor bouleau

Réf. 663 611 41.
En botte de 1,897 m² MOINS DE € 47,24

Soit le m² MOINS DE € 24,90

Plinthe coordonnée vendue séparément*.

SUPPORT	HDF hydro
PROVENANCE	Suède
ÉP. TOTALE	9 mm
FINITION	lisse
POSE	Flottante clip
LONGUEUR	119,8 cm
LARGEUR	19,8 cm



- > Stratifié ultra-résistant
- > Stratifié haute pression




Bois issu de la gestion forestière durable.

Sol Pergo décor pin blanc

Réf. 655 573 52.
La botte de 1,897 m² MOINS DE € 62,51

Soit le m² MOINS DE € 32,95

SUPPORT	HDF hydro
PROVENANCE	Suède
ÉP. TOTALE	9 mm
FINITION	mate
POSE	Flottante clip
LONGUEUR	119,8 cm
LARGEUR	19,8 cm



- > Stratifié haute pression
- > 4 chanfreins



PEFC 10-4-45



Bois issu de la gestion forestière durable.

Sol Pergo décor chêne maritime

Réf. 663 579 56.
La botte de 1,722 m² MOINS DE € 60,18

Soit le m² MOINS DE € 34,95

SUPPORT	HDF hydro
PROVENANCE	Suède
ÉP. TOTALE	9 mm
FINITION	lisse
POSE	Flottante clip
LONGUEUR	119,6 cm
LARGEUR	14,4 cm



- > Stratifié ultra-résistant



Bois issu de la gestion forestière durable.

Sol merbau pont de bateau

Réf. 664 227 62. La botte de 1,792 m² MOINS DE € 53,67

Soit le m² MOINS DE € 29,95
Plinthe décor merbau 14 x 60 mm - long. 2,20 m,
réf. 650 836 06 MOINS DE € 6,15.

SUPPORT	HDF hydro
PROVENANCE	Norvège
ÉP. TOTALE	11 mm
FINITION	structurée
POSE	Flottante clip
LONGUEUR	119,8 cm
LARGEUR	18,7 cm



PEFC 10-4-45



bons à marier !



**Il était une fois
un carrelage à forte
personnalité.
On le fit rencontrer
un parquet solide et chaleureux...
ils se marièrent et eurent
beaucoup de compliments !**

Carrelage Évolution 45 x 45 cm

Cérame pleine masse émaillée. Ép. 9,5 mm.
Disponible en 3 coloris aux effets pailletés.
Marron réf. 662 470 06.

Noir réf. 662 469 50. La boîte de 1,42 m² **MOINS DE € 35,36**

Soit le m² **MOINS DE € 24,90**

Frises fluo, cabochons et plinthes assortis vendus séparément*.

Plinthe Évolution

Marron. Réf. 662 470 34. **MOINS DE € 4,35**

Arrêt droit fin aluminium or

Ép. 12,5 mm. Long. 2,5 ml. Pour la séparation de 2 revêtements différents mais d'épaisseur identique (maxi 10,5 mm).

Réf. 664 215 30. Les 2,5 ml **MOINS DE € 12,90** Soit le ml **MOINS DE € 5,16**



indispensables !

Les arrêts de transition permettent d'obtenir une finition nette entre deux revêtements de sol de nature différente, avec ou sans différence de niveau.

- > Il en existe de très nombreux modèles, de styles, couleurs et matériaux différents.
- > En plus de leur intérêt esthétique, ils sécurisent et protègent le bord des revêtements.



Frise Assisi Coquillage 6 x 33,7 cm

Cérame émaillée. Pâte blanche.
Ép. 8 mm. Réf. 662 731 93.

Le blister de 3 frises **MOINS DE € 27,90**



Carrelage Novo 44,7 x 44,7 cm

Grès émaillé. Pâte rouge.
Ép. 10 mm. PEI 4, MOHS 5.
Disponible en 4 coloris.
Cacao. Réf. 662 512 90.
La boîte de 1,40 m²

MOINS DE € 22,26

Soit le m² **MOINS DE € 15,90**

Plinthes assorties vendues séparément*.

Arrêt droit large laiton

Ép. 12,5 mm. Long. 2,5 ml.
Pour la séparation de
2 revêtements différents
mais d'épaisseur identique
(maxi 10,5 mm).
Réf. 664 214 81.

Les 2,5 ml **MOINS DE € 27,90**

Soit le ml **MOINS DE € 11,16**



Carrelage Karera 30 x 30 cm

Cérame pleine masse émaillée.
Ép. 10 mm. MOHS 7.
Disponible en 4 coloris
et 3 formats.

Gris. Réf. 655 083 24.
La boîte de 0,99 m²

MOINS DE € 20,69

Soit le m² **MOINS DE € 20,90**

Accessoires et plinthes assortis
vendus séparément*.

Arrêt de transition inox brillant

Ép. 12,5 mm. Long. 1 ml.
Pour rattraper une différence
de niveau entre le carrelage
à poser et le sol existant
(passage d'une porte entre
2 pièces par exemple).
Réf. 664 213 83.

Le ml **MOINS DE € 11,90**



Carrelage Fengshui 45 x 45 cm

Cérame pleine masse poli.
Ép. 9 mm. U3P3E3C2.
Douce luminosité.

Disponible en 4 coloris
et 2 formats.

Noir. Réf. 662 555 81.
La boîte de 1,02 m²

MOINS DE € 35,60

Soit le m² **MOINS DE € 34,90**

Frises et plinthes assorties
vendues séparément*.

Arrêt de transition variable aluminium naturel

Ép. 12,5 mm. Long. 1 ml.
Pour arrêter en pente douce
une zone carrelée vers un autre
revêtement d'épaisseur variant
de 2 à 6 mm.
Réf. 664 213 41.

Le ml **MOINS DE € 13,90**

*Voir prix en magasin. Certains produits peuvent être obtenus sur commande dans certains de nos magasins. (1) Hors plinthes, fournitures et accessoires de pose.

NOS PRIX SOLUTIONS

Ce sol carrelé⁽¹⁾
pour moins de
€ 308,68

Ce prix comprend :

- 6 m² de carrelage Évolution marron, soit 5 boîtes
- 3 m² carrelage Évolution noir, soit 3 boîtes
- 2 arrêts droits fins



Plus de choix, retrouvez

- les parquets **page 110**
- les carrelages **page 148**
- les cuisines **page 348**

ET AUSSI VUS DANS L'AMBIANCE

• **Parquet bambou vertical** Pose flottante clip. Finition vernie. Support latté. Provenance Malaisie. Long. de lame 108 cm, larg. 19,5 cm, ép. totale 14 mm. Couche d'usure 3,6 mm. Compatible sol chauffant basse température. Réf. 664 226 36. En botte de 1,264 m² **MOINS DE € 63,07** Soit le m² **MOINS DE € 49,90** • **Peinture murale cuisine et salle de bains Harmonie Ripolin 2,5 L** Monocouche. Lessivable, antimoisissure. Aspect satin. Couvre environ 25 m². Blanc cassé. Réf. 645 190 56. Le pot de 2,5 litres **MOINS DE € 32,90** Soit le litre **MOINS DE € 13,16** • **Cuisine Astuce wengé** Façade support panneau de fibres moyenne densité (MDF). Revêtement polymère décor wengé ; caissons blancs en panneau de particules ép. 16 mm mélaminé double face blanc sur pieds réglables en plastique : 1 caisson bas 60 cm + 1 caisson bas 80 cm + 2 portes 40 cm + 1 plinthe Technic décor aluminium. Poignées en acier nickelé. **MOINS DE € 488,30** • **Plan de travail HPL** Hydrofuge. 315 x 64 cm. Coloris granité noir. Réf. 653 752 75. **MOINS DE € 119**

une petite pause café ?



Autour d'un expresso, on raconte l'histoire du plan de travail que l'on a recouvert du même carrelage que le sol... et on ne regrette pas ce projet aussi astucieux qu'harmonieux !

un plan de travail en carrelage, c'est malin à tous les niveaux !

Côté esthétique, c'est astucieux d'harmoniser le carrelage du plan de travail avec celui du sol... son grand format s'adapte parfaitement à ce type d'utilisation et son effet bois le rend très agréable au toucher.

Côté pratique, il ne se raye pas et son entretien est très facile et ne demande pas de produits spécifiques.

Carrelage New Age 30 x 60 cm

Cérame pleine masse émaillée. Ép. 9,2 mm. PEI 4. Disponible en 3 coloris. Sable. Réf. 662 567 22.

La boîte de 1,30 m² **MOINS DE € 32,37**

Soit le m² **MOINS DE € 24,90**

Frise et plinthes assorties vendues séparément*.



Plinthe New Age 8 x 30 cm

Coloris sable. Réf. 663 541 62.

MOINS DE € 2,75



ET AUSSI VUS DANS L'AMBIANCE

Voilage lin ajouré Grande hauteur. L 140 x H 300 cm. 100 % lin. Finition pattes. Ficelle. Réf. 650 942 95. **MOINS DE € 34,90** • **Peinture murale**

Envie 2,5 L Collection Nature. Argile. Réf. 653 890 16. Le pot de 2,5 litres **MOINS DE € 39,90** Soit le litre **MOINS DE € 15,96** • **Robinet Inn** bec rabattable: voir page 433 • **Cuve Olympe ronde** Inox lisse. Ø 45 cm. Vidange manuelle. Réf. 650 746 81. **MOINS DE € 59**

*Voir prix en magasin. Certains produits peuvent être obtenus sur commande dans certains de nos magasins. (1) Hors fournitures et accessoires de pose.





Carrelage Tessuto 33 x 33 cm

Cérame émaillée. Pâte rouge. Ép. 7 mm. PEI 4. Disponible en 3 coloris. Gris. Réf. 662 584 72.

La boîte de 1,70 m² MOINS DE € 21,93

Soit le m² MOINS DE € 12,90

Frise et plinthes assorties vendues séparément*.



Carrelage Legni 15,5 x 46 cm

Cérame émaillée. Pâte blanche. Ép. 9 mm. PEI 5. Un esprit bois décliné en 4 essences. Rouvre. Réf. 658 819 21.

La boîte de 1,07 m² MOINS DE € 31,99

Soit le m² MOINS DE € 29,90

Existe en 2 formats de lame*.

Frises et plinthes assorties vendues séparément*.



Carrelage Chen 45 x 90 cm

Cérame pleine masse émaillée. Ép. 9,4 mm. Bords rectifiés. PEI 4. Disponible en 3 coloris. Marron. Réf. 662 452 42.

La boîte de 1,22 m² MOINS DE € 79,18

Soit le m² MOINS DE € 64,90

Existe en format 29,5 x 59 cm*.

Plinthes assorties vendues séparément*.



Ce prix comprend :
• 30 m² de carrelage New Age, soit 24 boîtes

NOS PRIX SOLUTIONS

Ce sol en carrelage ⁽¹⁾
POSÉ
en TVA 5,5%** à partir de
€ 1710,62
ou € 776,88 **EMPORTÉ**
en TVA 19,6%

Bénéficiez de la TVA réduite sur votre projet (produit + pose)

Plus de choix, retrouvez

- les peintures murales page 42
- les voillages page 70
- les carrelages page 148
- les éviers page 426

**Selon réglementation en vigueur, conditions et service disponibles dans de nombreux magasins.

dans la lueur du soir...



...on s'allonge
dans une ambiance
de soleil couchant,
aux couleurs cui-
vrées et orangées.

La lumière vient se glisser sur
les dalles du sol... et leur donne
toute leur dimension !

Carrelage lamé

Cérame pleine masse émaillée.
Ép. 11 mm. Bords rectifiés.
Disponible en version unie ou décorée
déclinée dans 2 formats.
Ici, Chic bronze 60 x 60 cm réf. 662 444 72
et Bijoux bronze 30 x 60 cm réf. 662 444 02.
La boîte de 1,08 m² **MOINS DE € 70,09**
Soit le m² **MOINS DE € 64,90**
Plinthes assorties vendues séparément*.



beaucoup de plaid s'il vous plaît !

Un peu de plaid par ci, des coussins douillets
par là... quel que soit l'endroit où on les pose,
le bien-être s'impose ! Ces accessoires à décliner
dans toutes les matières et sur tous les tons
personnalisent une pièce et peuvent être changés
à volonté pour changer une ambiance !



1 - Coussin en véritables poils de chèvre
40 x 40 cm. Déhoussable.
Chocolat. Réf. 663 428 22. **MOINS DE € 49,90**

**2 - Coussin en fausse fourrure
imitation vison**
43 x 43 cm. 100 % synthétique. Déhoussable.
Beige réf. 663 429 83.
Bronze réf. 663 429 76. **MOINS DE € 19,90**

Plaid en fausse fourrure imitation vison
150 x 190 cm. 100 % synthétique.
Beige. Réf. 663 429 90. **MOINS DE € 119**



Carrelage Denim 44,5 x 44,5 cm

Cérame émaillée. Pâte
blanche. Ép. 9,5 mm.
PEI 4. Disponible en
3 coloris. Dust noir.
Réf. 662 665 85.
La boîte de 0,99 m²
MOINS DE € 19,70
Soit le m²

MOINS DE € 19,90
Plinthes assorties
vendues séparément*.
Présenté avec le listel
1,5 x 45 cm Habiter
acier réf. 653 572 92*.



Carrelage Stuechi Veneziani 45 x 45 cm

Cérame pleine masse
émaillée. Ép. 9,2 mm.
PEI 4. Imitation
d'anciens tissages
véniétiens. 3 coloris.
Gris. Réf. 662 570 86.
La boîte de 1,45 m²
MOINS DE € 43,36
Soit le m²

MOINS DE € 29,90
Plinthes assorties
vendues séparément*.



Carrelage Metalgrès 29 x 59 cm

Cérame pleine
masse émaillée.
Ép. 11 mm.
Bords rectifiés.
PEI 4. 3 coloris.
Bronze.
Réf. 662 539 43.
La boîte de 1,03 m²
MOINS DE € 48,31
Soit le m²

MOINS DE € 46,90
Existe en format
45 x 45 cm*.
Frises et plinthes
assorties vendues
séparément*.

*Voir prix en magasin. Certains produits peuvent être obtenus sur commande dans certains de nos magasins.



- Ce prix comprend :
- 25 m² de carrelage Chic bronze 60 x 60 cm, soit 24 boîtes
 - 4 m² de carrelage Bijoux bronze 30 x 60 cm, soit 4 boîtes

NOS PRIX SOLUTIONS

Ce sol carrelé⁽¹⁾ pour
€ 158,60/mois
 ou €1962,52
 au comptant

Réglez en 13 fois⁽²⁾
 Apport de €98,13
 + 12 mensualités de €158,60
 Coût total du crédit €38,81.
 Crédit affecté sur 12 mois
 au TEG fixe de 3,90 %
 Rappel des conditions en page 9.


Plus de choix, retrouvez

- | | |
|-------------------|----------|
| • le papier peint | page 52 |
| • les coussins | page 66 |
| • le carrelage | page 148 |

ET AUSSI VUS DANS L'AMBIANCE

Cadre Sunset Bois. 30 x 40 cm. Brun, bord doré. Réf. 654 413 55. **MOINS DE € 22** • **Abat-jour tube** Ø 23 cm. Décor croco. Réf. 653 790 13. **MOINS DE € 28** • **Pied de lampe Ray** Métal chromé. H 42 cm. 60 W. E27. Réf. 652 505 56. **MOINS DE € 17,90** • **Tapis Coral** 60 x 90 cm. 100 % polyester. Beige. Réf. 662 400 06. **MOINS DE € 39** • **Papier peint sur commande Arlequin** Motif Passion 21616. Réf. 660 925 93. Le rouleau de 0,53 x 10,05 m. **MOINS DE € 52** • **Peinture murale Envie 2,5 L** Collection passion. Disponible au Centre Couleurs. Havane. Réf. 653 901 92. Le pot de 2,5 litres. **MOINS DE € 39,90** Soit le litre **MOINS DE € 15,96**

(1) Hors fournitures et accessoires de pose. (2) Offre de financement valable sous réserve d'acceptation par Banque Accord.



1 - Régate Stiek 30 x 30 cm Cérame pleine masse. Ép. 9 mm. U4P4E3C2. 4 coloris. Blanc réf. 662 560 50. La pièce **MOINS DE € 18,90** • **2 - Le Pietre Mosaïque Friuli gris 5 x 5 cm** Cérame pleine masse. Ép. 9,5 mm. Réf. 643 633 90. La pièce **MOINS DE € 15,90** • **3 - Lilight 45 x 45 cm** Cérame pleine masse émaillé. Ép. 9,2 mm. PEI 4, 3 coloris. Gris réf. 662 566 80. La boîte de 1,45 m² € 50,61. Soit le m² **MOINS DE € 34,90** | Plinthes assorties vendues séparément* • **4 - Cabochon Évolution métal marron 8 x 8 cm** Mélange cérame pleine masse et métal. Ép. 9,5 mm. Réf. 662 470 90. La pièce **MOINS DE € 15,90** • **5 - Cand 23 x 33 cm** Cérame émaillé. Pâte blanche. Ép. 10 mm. MOHS 8. Blanc réf. 662 587 94. La boîte de 1 m² **MOINS DE € 26,90** • **6 - Mosaïque Focus Building gris 34 x 34 cm** Cérame pleine masse. Ép. 9,2 mm. Réf. 658 752 71. La pièce **MOINS DE € 7,90** Vendu également au m²* • **7 - Line 45 x 45 cm** Cérame brut pleine masse. Ép. 9 mm. MOHS 8, R 12. 4 coloris. Chocolat réf. 662 575 34. La boîte de 1,45 m² € 30,31. Soit le m² **MOINS DE € 20,90** | Existe en version lisse (R 11)*. Frises, marches striées et plinthes assorties vendues séparément* • **8 - Lombardi 25 x 25 cm** Cérame émaillé. Pâte blanche. Ép. 9,5 mm. PEI 4, MOHS 6. 5 coloris. Noir réf. 662 638 76. La boîte de 1 m² **MOINS DE € 18,90** | Plinthes assorties vendues séparément*.

*Voir prix en magasin. Certains produits peuvent être obtenus sur commande dans certains de nos magasins.

en



- **9 - Décor 30 x 30 cm mosaïque 2 x 2 cm Bois.** Innovation bois traité intérieur/extérieur, se pose comme du carrelage. Ép. 10 mm. 5 essences. Doussié réf. 661 755 01. Noce Daniela réf. 661 755 15. La pièce **MOINS DE € 86,35**
- Existe en 3 formats et 2 épaisseurs*.
- **10 - Architecte 15 x 15 cm** Cérame pleine masse. Ép. 10 mm. U4P4E3C2. 12 coloris. Noir réf. 653 762 06. La boîte de 0,56 m² **€ 29,96** Soit le m² **MOINS DE € 53,50**
- Large gamme de décoration assortie vendue séparément*.
- **11 - Chen 45 x 90 cm** Cérame pleine masse émaillé. Ép. 9,4 mm. Bords rectifiés. PEI 4. 3 coloris. Gris réf. 662 450 95. La boîte de 1,22 m² **€ 79,18** **MOINS DE € 64,90** Existe en format 29,5 x 59 cm*.
- **12 - Plaque puzzle moyen galet multicolore 30 x 30 cm** Galets véritables. Ép. env. 10 mm. Réf. 661 114 16. La pièce **MOINS DE € 11,25**
- **13 - Frises bois Caffè 5 x 33 cm** Grès émaillé. Pâte blanche. Ép. 7,2 mm. Réf. 653 662 52. Le blister de 3 **MOINS DE € 29,90**
- **14 - Frise Métalgrès 4 x 59 cm** Cérame pleine masse émaillé. Ép. 11 mm. 2 coloris. Anthracite réf. 662 828 81. La pièce **MOINS DE € 15,60**
- **15 - Cabochon Colortech 5 x 5 cm** Tesson de verre. Ép. 11 mm. 4 coloris. Chocolat réf. 654 972 15. La pièce **MOINS DE € 7,50**
- **16 - Cabochons métal textile chromé 5 x 5 cm** Grès émaillé. Pâte blanche. Ép. 7,2 mm. Réf. 653 666 30. Le blister de 4 **MOINS DE € 12,90**
- **17 - Stucchi Veneziani 45 x 45 cm** Cérame pleine masse émaillé. Ép. 9,2 mm. PEI 4. Imitation d'anciens tissages vénitiens. 3 coloris. Gris. réf. 662 570 86. La boîte de 1,45 m² **€ 43,36**. Soit le m² **MOINS DE € 29,90**
- Plinthes assorties vendues séparément*.
- **18 - Décor 10 x 10 x 1 cm bois Noce Daniela** Bois. Réf. 661 756 13. La pièce **MOINS DE € 8,80**
- **19 - Métalstyle 46 x 46 cm** Cérame émaillé. Pâte blanche. Ép. 9 mm. PEI 4, MOHS 6. 3 coloris. Argent réf. 662 641 35. La boîte de 1,48 m² **€ 56,09**. Soit le m² **MOINS DE € 37,90**
- Plinthes assorties vendues séparément*.
- **20 - Angles/cabochons bois cérusé 5 x 5 cm** Grès émaillé. Pâte blanche. Ép. 7,2 mm. Réf. 653 663 85. Le blister de 4 **MOINS DE € 14,90**
- **21 - Plaque Stick Mix Rouvre 30 x 30 cm** Mélange de sticks de marbre et de bois. Ép. 10 mm. Diverses possibilités de poses. Réf. 661 898 44. La pièce **MOINS DE € 38,30**
- **22 - Emperador foncé 30,5 x 30,5 cm** Marbre naturel. Ép. 10 mm. Chaque pièce est unique. Réf. 620 236 75. La boîte de 0,93 m² **€ 81,84** **MOINS DE € 88** 14 marbres disponibles*.
- **23 - Frise Assisi coquillage 6 x 33,3 cm** Cérame émaillé. Pâte blanche. Ép. 8 mm. Réf. 662 731 93. Le blister de 3 **MOINS DE € 27,90**
- **24 - Venete 17 x 34 cm** Cérame émaillé. Pâte blanche. Ép. 9,5 mm. PEI 5, MOHS 6. 3 coloris. Beige réf. 662 653 60. La boîte de 1,27 m² **€ 27,81** **MOINS DE € 21,90** Existe en 3 formats*.
- Frises et plinthes assorties vendues séparément*.
- **25 - Cabochon Corinthe Vetro 4 x 4 cm** Verre. Ép. 8 mm. 3 coloris. Doré réf. 662 551 54. La pièce **MOINS DE € 3,90**

Il y a des carrelages
qui ressemblent à tout
sauf à des carrelages !
Cette sélection est dédiée
à tous ceux qui
recherchent
l'originalité et
la nouveauté !



trée en matières

comme dans le temps !



**Du neuf qui sent bon l'ancien !
Des parfums de roses fraîches, de lavande et de vanille invitent à se retrouver à la campagne en famille.**

Carrelage Foggia rouge

Cérame pleine masse. Ép. 9 mm. U3P3E3C2. Mélange unique des coloris dans chaque boîte pour accentuer l'aspect ancien. 3 formats.

15 x 15 cm. Réf. 662 546 64. La boîte de 0,50 m² **MOINS DE € 14,45**

Soit le m² **MOINS DE € 28,90**

15 x 30 cm. Réf. 662 547 83. La boîte de 0,50 m² **MOINS DE € 14,45**

Soit le m² **MOINS DE € 28,90**

30 x 30 cm. Réf. 662 548 32.

La boîte de 1,37 m² **MOINS DE € 39,59**

Soit le m² **MOINS DE € 28,90**

Marche striée Foggia rouge

30 x 30 cm. Réf. 662 551 96. **MOINS DE € 7,50**

Plinthe Foggia Réf. 662 548 74. **MOINS DE € 3,20**



respecter l'authenticité

Pour conserver tout le cachet d'une pièce, ou lui en redonner, il faut choisir un carrelage à l'aspect dénuancé et le marier à un enduit à patiner sur les murs... et la déco toute neuve aura l'air d'avoir toujours été là.



Enduit lisse décoratif Nuances de chaux 5 L

Enduit à patiner alliant chaux et poudre de marbre. Facile à appliquer. Couvre environ 18 m². Coloris améthyste réf. 649 644 24, cendre réf. 663 560 31. Le pot de 5 litres

MOINS DE € 44,90

Soit le litre
MOINS DE € 8,98

ET AUSSI VUS DANS L'AMBIANCE

Baignoire îlot Charleston 175 x 80 cm. Profondeur 35 cm. Capacité

185 L. GARANTIE 2 ANS. Réf. 659 21 282. **MOINS DE € 369**

Pieds en acier vendus séparément. Réf. 659 21 450. **MOINS DE € 89**

• **Applique Paimpol** En métal ivoire patiné or. 2 x 40 W E14. Ampoules non fournies.

L 25 x H 27 cm. Réf. 571 963 56. **MOINS DE € 37,90**

• **Parquet Chalet 90 chêne Natura** À coller. Finition vitrifiée mate. Chanfreiné. Support

massif. Provenance France. Compatible sol chauffant. Long. de lame

44 à 132 cm, larg. 9 cm, ép. totale 14 mm. Couche d'usure 6,5 mm.

Réf. 655 220 30. En botte de 1,188 m² **MOINS DE € 77,22** Soit le m²

MOINS DE € 65

• **Habillage cheminée Marseille foyer ouvert** Pierre

de Sireuil et briquettes pain brûlé. Linteau pierre. L 130 x H 106 x P 30 cm.

310 kg. Réf. 657 440 63. **MOINS DE € 1767**

*Voir prix en magasin. Certains produits peuvent être obtenus sur commande dans certains de nos magasins.

**Selon réglementation en vigueur, conditions et service disponibles dans de nombreux magasins.



Carrelage Casali

25 x 25 cm

Cérame émaillée.

Pâte rouge.

Ép. 6,5 mm.

PEI 4. Disponible

en 4 coloris. Cotto.

Réf. 662 564 00.

La boîte de 1,60 m²

MOINS DE € 15,84

Soit le m²

MOINS DE € 9,90

Décor et plinthes

assortis vendus

séparément*.



Carrelage Pomerol

33 x 33 cm

Cérame émaillée. Pâte

blanche. Ép. 10 mm.

PEI 3. Aspect terre

cuite dénuancée.

Disponible en

4 coloris. Cotto.

Réf. 662 356 10.

La boîte de 0,99 m²

MOINS DE € 18,71

Soit le m²

MOINS DE € 18,90


Plinthes assorties

vendues séparément.

Présenté avec la frise

7 x 29 cm Alcazaba

Corfu réf. 653 107 84*.



Carrelage

Octogone Umbria

38,05 x 38,05 cm

Grès émaillé. Pâte

rouge. Ép. 9 mm.

PEI 5. MOHS 7.

Nombreuses

possibilités en

combinant formats et

décor. Disponible

en 3 coloris. Cuir.

Réf. 662 497 64.

La boîte de 1,08 m²

MOINS DE € 29,05

Soit le m²

MOINS DE € 26,90

Existe en 4 formats

et en décors carré,

octogone et navette*.

Plinthes assorties

vendues séparément*.

NOS PRIX
SOLUTIONS

**Ce sol en parquet
POSÉ**
en TVA 5,5%** à partir de

€ 1595,40

ou €719,21 **EMPORTÉ**
en TVA 19,6%

**Bénéficiez de
la TVA réduite
sur votre projet
(produit + pose)**

- Ce prix comprend :
- 5m² de carrelage Foggia rouge 15 x 15 cm, soit 10 boîtes
 - 6m² de carrelage Foggia rouge 15 x 30 cm, soit 12 boîtes
 - 11m² de carrelage Foggia rouge 30 x 30 cm, soit 9 boîtes
 - 6 marches striées assorties

Plus de choix, retrouvez

- les cheminées page 94
- les carrelages page 148
- les baignoires page 279

passons au salon...



...et installons-nous
autour du tapis,
vous n'y verrez
que du feu ! Un joli
carrelage, le cabochon
et la frise assortie...
effet de style garanti !

Carrelage Marmara Nogal

33 x 33 cm

Cérame émaillée. Pâte blanche.

Ép. 8,5 mm.

PEI 4, MOHS 6. Coloris marron.

Réf. 662 592 63.

La boîte de 1,20 m² **MOINS DE € 20,28**

Soit le m² **MOINS DE € 16,90**

Disponible en crème, PEI 5*.

Plinthes assorties vendues séparément*.

Cabochon assorti 7 x 7 cm

Réf. 662 594 80. **MOINS DE € 2,25**

Frise assortie 7 x 33 cm

Réf. 662 594 52. **MOINS DE € 4,90**



Rideau imprimé marron

L 135 x H 260 cm.

95 % polyester, 5 % acrylique.

Finition pattes.

Réf. 663 134 15.

MOINS DE € 49,90

ET AUSSI VUS DANS L'AMBIANCE

Papier peint 100 % intissé. Motif grand médaillon. Pose facile. Réf. 660 998 03.

Le rouleau de 0,53 x 10,05 m **MOINS DE € 29,90** • **Lambris sapin raboté gris**

centré À clipper. Finition lisse. Profil grain d'orange. PEFC™. Provenance France.

Long. de lame 205 cm, larg. 11,5 cm, ép. totale 9,5 mm. Réf. 664 225 80. En boîte

de 2,12 m² **MOINS DE € 40,07** Soit le m² **MOINS DE € 18,90** • **Habillage cheminée**

Jonquières Pierre blanche. Foyer fermé. Intérieur foyer béton. L 116 x H 100 x

P 20 cm. Poids 310 kg. Réf. 648 873 82. **MOINS DE € 1280** • **Foyer 6270-44**

(voir aussi page 98). Puissance 15 kW. L 69,60 x H 76 x P 44,50 cm. Poids 130 kg.

Bûches 55 cm. Porte noire à ouverture latérale. Réglage combustion sur façade

cendrier. Appareil tout fonte. Système de désenfumage vitre. Réf. 943 635.

MOINS DE € 541 • **Liseuse Dido** Métal laiton antique. H 163 cm. Puissance

40 W. G9. Réf. 652 048 25. **MOINS DE € 29,90** • **Miroir biseauté feuille dorée**

70 x 150 cm. Réf. 663 236 35. **MOINS DE € 149**



NOS PRIX
SOLUTIONS

Ce sol carrelé⁽¹⁾ pour
€98,18/mois
ou €981,87 au comptant

Réglez en 10 fois⁽²⁾
Apport de €141,39
+ 9 mensualités de €98,18
Coût total du crédit €43,14.
Crédit affecté sur 9 mois
au TEG fixe : 12,90 %
Rappel des conditions en page 9.

Ce prix comprend :

- 40 m² de carrelage Marmara Nogal 33 x 33 cm, soit 34 boîtes
- 45 cabochons assortis
- 39 frises assorties

*Voir prix en magasin. Certains produits peuvent être obtenus sur commande dans certains de nos magasins.



Carrelage Arlen 31,6 x 31,6 cm

Grès émaillé. Pâte rouge. Ép. 9 mm. PEI 5, MOHS 5.
Disponible en 4 coloris.

Blanc. Réf. 632 798 53. La boîte de 1 m² **MOINS DE € 9,90**

Frises, angles/cabocons et plinthes assortis vendus séparément*.



Carrelage Lille 45 x 45 cm

Cérame émaillé. Pâte blanche. Ép. 9 mm. PEI 5.
Disponible en 4 coloris. Gris clair. Réf. 662 336 85.

La boîte de 1,42 m² **MOINS DE € 31,10**

Soit le m² **MOINS DE € 21,90**

Existe en 2 formats*. Frises et plinthes assorties vendues séparément*.

Retrouvez en magasin et sur www.leroymerlin.fr un large choix d'accessoires pour personnaliser vos carrelages.



Plus de choix, retrouvez

- les papiers peints page 52
- les rideaux page 70
- les carrelages page 148

(1) Hors fournitures et accessoires de pose. (2) Offre de financement valable sous réserve d'acceptation par Banque Accord.

les beaux dimanches



Se réveiller au petit matin, et regarder la lumière suivre le chemin tracé par les dalles... un joli carrelage au parcours aussi charmant qu'hésitant.

Carrelage multiformat Vuota

Cérame émaillée. Pâte blanche. Ép. 9,5 mm. PEI 5, MOHS 7. Imitation pierre. Disponible en 2 coloris. Coloris beige. Format 46 x 46 cm. Réf. 662 652 41. La boîte de 1,48 m² **MOINS DE € 32,41**
Soit le m² **MOINS DE € 21,90**
Format 23 x 46 cm réf. 662 651 92. Format 23 x 23 cm. Réf. 662 651 01. La boîte de 1,06 m² **MOINS DE € 23,21**
Soit le m² **MOINS DE € 21,90**

Plinthe Vuota Beige. Réf. 662 656 75. **MOINS DE € 2,70**

chemin à suivre !

Vous voulez personnaliser un sol en créant un joli passage en carrelage et vous vous dites que c'est un vrai casse-tête à réaliser ? Tout est possible à condition de ne pas se tromper dans les matériaux utilisés. Pour cela, choisissez un produit qui permet jusqu'à 30 mm de ragréage de Classe P3 de catégorie circulaire extérieure.

Renseignez-vous dans votre magasin Leroy Merlin.

Enduit décoratif Naturellement La Pierre Maison Décorative 15 kg

Masque les défauts des murs. Décollable. Pour un effet minéral plus vrai que nature. La base blanche s'applique à la taloche et peut être teintée avec la finition colorée. Couvre environ 10 à 12 m². Réf. 657 846 84.

Le pot de 15 kg **MOINS DE € 44,90**
Soit le kg **MOINS DE € 2,99**

Cire colorée 2 L

Couvre environ 12 m². Coloris naturel. Réf. 657 847 05.

Le pot de 2 litres **MOINS DE € 24,90**
Soit le litre **MOINS DE € 12,45**

Voile de lin

L 140 x H 260 cm. 100 % lin. Finition oeillets couleur canon de fusil. Réf. 654 280 34. **MOINS DE € 65**



ET AUSSI VUS DANS L'AMBIANCE

• **Coussin Issey** 40 x 40 cm. 100 % coton. Déhoussable. Taupe réf. 653 614 71. Chocolat réf. 653 615 13. **MOINS DE € 11,90** • **Abat-jour Sweet soie sauvage** Ø 20 cm. Coloris aubergine. Réf. 652 526 42. **MOINS DE € 11,45** • **Pied de lampe Lilou** Bois blanchi. H 46 cm. Réf. 638 064 00. **MOINS DE € 35,50**

*Voir prix en magasin. Certains produits peuvent être obtenus sur commande dans certains de nos magasins. (1) Hors fournitures et accessoires de pose.



Carrelage Palacio 31,6 x 31,6 cm

Grès émaillé. Pâte rouge. Ép. 10 mm. PEI 5 (PEI 4 pour le bleu). Disponible en 3 coloris. Coloris bone. Réf. 635 529 86. La boîte de 1 m²

MOINS DE € 18,90

Existe en 47,6 x 47,6 cm et en 31,6 x 47,6 cm*. Frises, angles/cabochons, plinthes et nez de marche assortis vendus séparément*.



Carrelage Buxy 44,5 x 44,5 cm

Cérame émaillée. Pâte blanche. Ép. 9,5 mm. PEI 4. Disponible en 2 coloris. Coloris or. Réf. 662 678 10. La boîte de 0,99 m²

MOINS DE € 24,65

Soit le m²

MOINS DE € 24,90

Existe en 22,5 x 44,5 cm et en 22,5 x 22,5 cm*. Plinthes et frises assorties vendues séparément*.



Carrelage Plein Soleil Arles 33,3 x 33,3 cm

Cérame émaillée. Pâte blanche. Ép. 10 mm. PEI 4, MOHS 7. Bel esprit pierre. 5 coloris. Coloris beige. Réf. 642 282 76. La boîte de 1,33 m²

MOINS DE € 46,42

Soit le m²

MOINS DE € 34,90

Existe en 16,5 x 16,5 cm et en 16,5 x 33,3 cm*. Frises, angles, cabochons et nez de marche assortis vendus séparément*.



- Ce prix comprend :
- 5 m² de carrelage Vuota 46 x 46 cm, soit 4 boîtes
 - 5 m² de carrelage Vuota 23 x 46 cm, soit 5 boîtes
 - 5 m² de carrelage Vuota 23 x 23 cm, soit 5 boîtes

NOS PRIX
SOLUTIONS

Ce chemin de carrelage⁽¹⁾
pour moins de


€361,74

Plus de choix, retrouvez

- les peintures à effet page 46
- les rideaux page 70
- les carrelages page 148

Matériau naturel apprécié pour sa longévité et sa facilité d'entretien, le carrelage s'invite dans toutes les pièces de la maison. Rustiques, naturels, classiques, sophistiqués, design, sobres ou travaillés... Les nombreux aspects, formats et coloris proposés vous permettent de créer une infinité de décors.

A CHAQUE MATIÈRE SON CARACTÈRE



LES CÉRAMIQUES :

→ **Le grès émaillé** : disponible dans un large choix de formats et de couleurs, il peut habiller tous les sols intérieurs et les murs sur lesquels vous ne devez pas percer.



→ **Le cérame émaillé** : résistant à toutes les agressions, même au gel, il supporte les passages fréquents et peut être posé en intérieur comme en extérieur.



→ **Le cérame pleine masse** : faiblement poreux, facile d'entretien et très résistant à l'usure, il ne se raie pas et ses couleurs sont pratiquement inaltérables.



LES MATIÈRES NATURELLES :

→ **Le carreau de ciment** : décliné dans des teintes douces et veloutées, il est sensible aux taches et doit être imperméabilisé avant la pose.



→ **Le marbre** : composé d'une matière 100% naturelle, il exige un certain nombre de précautions d'emploi et d'entretien afin de prolonger son éclat.



→ **La terre cuite** : artisanale et raffinée, elle est exclusivement réservée à l'intérieur de la maison et doit être imperméabilisée avec de l'huile de lin et un siccatif ou un imperméabilisant.



→ **La pierre reconstituée** : mélange de matières naturelles, de ciment et de pigment, elle se patine naturellement avec le temps et convient aussi bien en intérieur qu'en extérieur.

Pour bien choisir le type de carrelage adapté à vos besoins et à la pièce dans laquelle il sera installé, retrouvez les normes d'usage pages 152 et 157.

LE CONSEIL

ADAPT

Solutions pour Adapter l'Habitat à toutes les situations de la vie

- Prférez les barres de seuil qui s'écrasent au passage ou qui rattrapent les différences de niveau et les seuils de porte extra-plats.
- Pour renforcer l'adhérence grâce à la multiplication des joints, optez pour des carreaux de petites dimensions.

3 choses à savoir sur les joints

- > Les joints doivent faire 2 millimètres au minimum et 10 millimètres au maximum.
- > Les joints fins conviennent parfaitement aux carreaux de marbre ou à bords rectifiés.
- > Les joints jauniss ou moisiss se récupèrent en les nettoyant avec du vinaigre d'alcool mélangé à quelques gouttes de liquide vaisselle.

C'est NOUVEAU!

La pierre, l'ardoise, le bois, le cuir, le textile et même le métal... le carrelage imite aujourd'hui de nombreux matériaux pour les intérieurs les plus contemporains.



s les étages !

Mélangez les matières !



Misez sur l'effet trompe l'œil en créant un faux tapis à l'aide d'une zone de carreaux en pose droite entourée par une frise et une zone de carreaux en pose diagonale.



Délimitez les espaces en associant carrelage et parquet et en les séparant à l'aide d'un profilé de jonction.


pensez-y!

Prévoyez **5%** de carreaux supplémentaires pour les chutes de coupe et pour d'éventuelles retouches en cas de pose en diagonale et **10%** pour les autres poses.

Avant la pose...

- > Vérifiez que tous les cartons soient bien du même bain et du même calibre.
- > Ouvrez toutes les boîtes pour vérifier les carreaux et mélangez les boîtes pour plus d'homogénéité.
- > Utilisez une colle appropriée au carrelage et au support.


ZOOM SUR... 4 types de pose:




La pose droite est la plus simple et la plus économique.



La pose en diagonale agrandit visuellement la pièce.



La pose décalée permet de casser l'aspect linéaire.



La pose alternée convient aux intérieurs rustiques.



Le saviez-vous?

Le calepinage est une technique de répartition des carreaux permettant de réaliser une composition de formes géométriques.

Le choix du motif est essentiel pour calculer le nombre de carreaux nécessaires à sa réalisation et aide à déterminer au mieux le tracé et le point de départ du chantier.

Retrouvez nos modèles de calepinages disponibles auprès de votre conseiller de vente ou sur www.leroymerlin.fr dans nos fiches produits.

CONSEILS D'ENTRETIEN

Pour préserver la beauté de vos sols carrelés, suivez ces quelques conseils :

- > Prévoyez un paillason pour chaque accès à l'extérieur : les gravillons, le sable ou la terre battue sont les pires ennemis des carrelages.
- > Placez des patins de feutre sous les mobiliers lourds, mobiles ou métalliques : le carrelage se raye facilement.
- > Utilisez des produits d'entretien adaptés : des produits trop acides peuvent altérer la brillance de l'émail.



Les carrelages

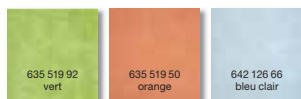
Contemporain couleur



Bianco Satinato 30 x 30 cm
Blanc. Réf. 663 276 95.
La boîte de 1,88 m² **MOINS DE € 16,07**

Frise Palladiana 10 x 30 cm
Verre dépoli. Ép. 8 mm. Disponible en 5 coloris.
Rouge. Réf. 659 789 62.
La pièce **MOINS DE € 15,50**

MATIÈRE	cérame émaillé
PÂTE	blanche
ÉPAISSEUR	7,2 mm
PEI	4
MOHS	5



Pacific Hawaii 33 x 33 cm
Disponible en 7 coloris.
Citron réf. 642 126 80.
Lavande réf. 642 126 31.
La boîte de 1,20 m²
MOINS DE € 19,08
Soit le m² **MOINS DE € 15,90**
Plinthes assorties en blanc et pastel*.

MATIÈRE	grès émaillé
PÂTE	rouge
ÉPAISSEUR	8,8 mm
PEI	4 blanc et pastel 3 autres coloris
MOHS	6



Minimal 33 x 33 cm
Disponible en 3 coloris.
Beige réf. 662 593 75.
Cacao réf. 662 593 82.
La boîte de 1,20 m²
MOINS DE € 21,48
Soit le m² **MOINS DE € 17,90**
Existe en carrelage mural assorti*.

MATIÈRE	grès émaillé
PÂTE	rouge
ÉPAISSEUR	8,5 mm
PEI	4 ivoire, 3 beige 2 cacao
MOHS	6

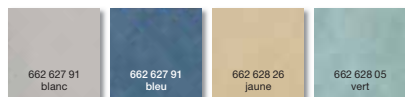


Teeno 20 x 20 cm
Disponible en 6 coloris.
Bleu. Réf. 634 941 72.
La boîte de 1 m²
MOINS DE € 17,90
Existe en carrelage mural assorti*.

Angle/cabochon Space Concept 10 x 10 cm
Grès émaillé. Pâte blanche.
Ép. 9 mm. Orange.
Réf. 653 935 94.
La pièce **MOINS DE € 5,50**

MATIÈRE	grès émaillé
PÂTE	blanche
ÉPAISSEUR	9 mm
PEI	4
MOHS	7

*Voir prix en magasin. Certains produits peuvent être obtenus sur commande dans certains de nos magasins.



Bella Napoli 34 x 34 cm

Disponible en 5 coloris.
Azur. Réf. 662 628 40.
La boîte de 1,39 m²
MOINS DE € 34,61
Soit le m² **MOINS DE € 24,90**
Posillipo 34 x 34 cm. Réf. 662 679 36.
La boîte de 1,39 m² **MOINS DE € 37,39**
Soit le m² **MOINS DE € 26,90**
Frise, angle et plinthes assortis*.


MATIÈRE	cérame émaillé
PÂTE	blanche
ÉPAISSEUR	9,5 mm
PEI	Disponible en 5 coloris
MOHS	6



Cand 23 x 33 cm

Disponible en 5 coloris.
Hueso blanc réf. 662 587 94.
Miel beige réf. 662 589 34.
Acero gris réf. 662 589 62.
La boîte de 1 m²
MOINS DE € 26,90


MATIÈRE	cérame émaillé
PÂTE	blanche
ÉPAISSEUR	10 mm
PEI	3 bleu et marron 4 autres coloris
MOHS	8



Land Of 25 x 33 cm

Disponible en 5 coloris.
Malta beige réf. 662 586 75,
Creta bleu réf. 662 587 10,
Sicilia orange réf. 662 587 24,
Capri vert réf. 662 587 31,
Corcega marron réf. 662 587 45.
La boîte de 1 m² **MOINS DE € 26,90**

MATIÈRE	cérame émaillé
PÂTE	blanche
ÉPAISSEUR	10 mm
PEI	4 beige 3 autres coloris



Pietra Lava 46 x 46 cm

4 coloris. Bleu. Réf. 662 647 23.
La boîte de 1,48 m² **MOINS DE € 44,25**
Existe en 3 formats*.
Frise, cabochon et plinthes assortis*.

MATIÈRE	cérame émaillé
PÂTE	blanche
ÉPAISSEUR	9 mm
PEI	5
MOHS	6

Les carrelages

Contemporain design



LE M² MOINS DE
€16,90

Urban Loft 33 x 33 cm
Disponible en 2 versions et 2 coloris.
Gris. Réf. 661 144 12.
La boîte de 1,35 m² MOINS DE **€ 22,82**

Frise Puzzle galet moyen noir 10 x 30 cm
Galets véritables. Ép. env. 10 mm.
Réf. 661 111 50.
La pièce MOINS DE **€ 6,90**



MATÈRE	cérame émaillé
PÂTE	blanche
ÉPAISSEUR	8,2 mm
UPEC	U3P3E3C2



Tecnica 60 x 60 cm

Disponible en 2 coloris.
Gris graphite.
Réf. 662 463 13.
La boîte de 1,44 m²
MOINS DE **€ 27,22**


Soit le m² MOINS DE **€ 18,90**

Existe en 3 formats*.
Plinthes assorties*.

Frise Puzzle pierre blanche 10 x 30 cm

Galets véritables.
Ép. env. 10 mm.
Réf. 661 111 92.
La pièce MOINS DE **€ 6,90**

MATÈRE	cérame pleine masse émaillé
ÉPAISSEUR	9 mm
PEI	5
MOHS	7



Focus 30 x 60 cm

Personnalisation par l'accessoire.
Moka. Réf. 662 574 71.
La boîte de 1,30 m²
MOINS DE **€ 29,77**


Soit le m² MOINS DE **€ 22,90**

Plinthes assorties*.

Décor Focus incisé moka 30 x 60 cm.

Réf. 662 718 84.
La pièce MOINS DE **€ 24,90**

MATÈRE	cérame pleine masse
ÉPAISSEUR	9,2 mm



Texture 45,7 x 45,7 cm

Effet textile proche du tweed.
Disponible en 4 coloris.
Blanc. Réf. 662 456 83.
La boîte de 1,26 m²
MOINS DE **€ 31,37**

Soit le m² MOINS DE **€ 24,90**

Plinthes assorties*.

Frise Texture 5 x 45,7 cm.

Réf. 662 603 83.
La pièce MOINS DE **€ 13,75**

MATÈRE	cérame pleine masse émaillé
ÉPAISSEUR	10,5 mm
PEI	4

*Voir prix en magasin. Certains produits peuvent être obtenus sur commande dans certains de nos magasins.



Intense 44,5 x 44,5 cm

Disponible en 3 coloris.
Beige. Effet croco inattendu.
Réf. 662 677 54.
La boîte de 0,99 m² **MOINS DE € 24,65**
Soit le m² **MOINS DE € 24,90**
Plinthes assorties*.

MATIÈRE	cérame émaillé
PÂTE	blanche
ÉPAISSEUR	9,5 mm
PEI	4



Colortech 50 x 50 cm

Disponible en 8 coloris.
Noir. Bel aspect béton décliné en 8 coloris.
Réf. 653 654 54.
La boîte de 1 m² **MOINS DE € 28,90**
Plinthes assorties*.

Cabochon Colortech verre aubergine.

Réf. 654 972 36.
La pièce **MOINS DE € 7,50**

MATIÈRE	cérame émaillé
PÂTE	blanche
ÉPAISSEUR	11 mm
PEI	4
MOHS	7



Le Pietre 30 x 60 cm

Va aussi bien au sol qu'au mur et plan de travail. Disponible en 5 coloris.
Noir. Réf. 653 747 15.
La boîte de 1,44 m² **MOINS DE € 57,46**
Soit le m² **MOINS DE € 39,90**
Accessoires associés et plinthes assorties*.

Le Pietre 15 x 60 cm.

Noir. Réf. 653 747 92.
La pièce **MOINS DE € 7,90**

Décor bois Padouk 30 x 30 cm

Mosaïque 2 x 2 x 1 cm. Innovation bois traité intérieur/extérieur qui se pose comme du carrelage. Ép 10 mm.
Réf. 661 754 80.
La pièce **MOINS DE € 86,35**

MATIÈRE	cérame pleine masse
ÉPAISSEUR	9,5 mm
UPEC	U4P4E3C2

Les carrelages

Classique marbré



Kreta beige 33 x 33 cm
Réf. 662 464 53.
La boîte de 1,87 m²
MOINS DE € 7,29
Soit le m² **MOINS DE € 3,90**
Plinthes assorties*.

MATIÈRE	grès émaillé
PÂTE	rouge
ÉPAISSEUR	7,4 mm
PEI	4
MOHS	6



Elena 31,6 x 31,6 cm
Disponible en 2 coloris.
Gris. Réf. 652 665 16.
La boîte de 1,50 m²
MOINS DE € 13,35
Soit le m² **MOINS DE € 8,90**
Plinthes assorties*.

MATIÈRE	grès émaillé
PÂTE	rouge
ÉPAISSEUR	9 mm
PEI	4
MOHS	5

Cabochon Métropolis marbre 4 x 4 cm
Ép. 8 mm. Disponible en 4 coloris.
Rouge. Réf. 638 083 04.
La pièce **MOINS DE € 0,80**



Charme 45 x 45 cm
Disponible en 2 coloris.
Gris. Réf. 662 564 91.
La boîte de 1,65 m²
MOINS DE € 21,29
Soit le m² **MOINS DE € 12,90**
Plinthes assorties*.


MATIÈRE	grès émaillé
PÂTE	blanche
ÉPAISSEUR	8,2 mm
PEI	4

Frise Charme 7 x 45 cm
réf. 662 681 32.
Angle Charme 7 x 7 cm
réf. 662 681 60.
La pièce **MOINS DE € 8,75**



Cézanne Praga 31,6 x 31,6 cm
Disponible en 4 coloris.
Ocre réf. 653 110 71.
Tabac réf. 653 111 34.
La boîte de 1 m²
MOINS DE € 15,90
Existe en carrelage mural assorti*.

MATIÈRE	grès émaillé
PÂTE	rouge
ÉPAISSEUR	9 mm
PEI	4



Romance 20 x 20 cm
Disponible en 4 coloris.
Beige clair. Réf. 663 919 06.
La boîte de 1,70 m²
MOINS DE € 15,13
Soit le m² **MOINS DE € 8,90**

MATIÈRE	grès émaillé
PÂTE	blanche
ÉPAISSEUR	6 mm
UPEC	U3P3E3C 2 coloris clairs U2SP3E3C 2 coloris foncés

bon à savoir

Le classement PEI tient compte de la résistance à l'abrasion et en respect de la norme EN ISO 10545-7, les carreaux sont classés sur 4 niveaux :

PEI II trafic très léger et abrasion basse : salles de bains, chambres à coucher ; en appartements, salles à manger, séjours sans liaison directe avec l'extérieur.

PEI III trafic léger avec action abrasive moyenne : pièces closes hors cuisines et accès directs vers l'extérieur.

PEI IV immeubles hors hall d'entrée, maisons individuelles y compris les cuisines.

PEI V trafic plus élevé ne nécessitant pas la pose d'un grès cérame.

La norme MOHS note la résistance aux rayures :

- 5 à 6 : correcte
- 7 à 8 : bonne
- 9 à 10 : très bonne

*Voir prix en magasin. Certains produits peuvent être obtenus sur commande dans certains de nos magasins.



Lucea 45 x 45 cm

Disponible en 2 coloris.
Gris. Réf. 658 814 73.

La boîte de 1,42 m²

MOINS DE € 26,84

Soit le m² MOINS DE € 18,90

Frises et plinthes assorties*.

Angle/cabochoon Lucea gris 5 x 5 cm

Réf. 658 815 50.

La pièce MOINS DE € 10,90

MATIÈRE	cérame émaillé
PÂTE	blanche
ÉPAISSEUR	8,5 mm
PEI	5



Phénix 40 x 40 cm

Disponible en 3 coloris.
Vert. Réf. 662 591 51.

La boîte de 0,96 m²

MOINS DE € 19,10

Soit le m² MOINS DE € 19,90

Plinthes assorties*.

MATIÈRE	cérame poli
ÉPAISSEUR	9 mm
MOHS	5



Carare 33 x 33 cm

Imitation de marbre antique.
Disponible en 3 coloris. Beige.

Réf. 662 533 55.

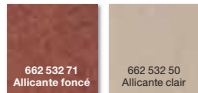
La boîte de 1,22 m²

MOINS DE € 30,38

Soit le m² MOINS DE € 24,90

Plinthes assorties*.

MATIÈRE	cérame émaillé
PÂTE	blanche
ÉPAISSEUR	11 mm
PEI	4
MOHS	5



LE M² MOINS DE
€34,90

Marmori 29 x 29 cm


Esprit marbre décliné en 4 coloris.

Blanc réf. 662 532 15, Noir réf. 662 532 43.

La boîte de 1,01 m² MOINS DE € 35,25

Plinthes assorties*.

MATIÈRE	cérame émaillé poli
PÂTE	blanche
ÉPAISSEUR	11 mm
PEI	4
MOHS	6



Zénith 40 x 40 cm

Disponible en 3 coloris. Crème.

Réf. 649 533 71.

La boîte de 1,60 m²

MOINS DE € 47,84

Soit le m² MOINS DE € 29,90

Plinthes assorties*.

MATIÈRE	cérame poli
ÉPAISSEUR	8,2 mm

Les carrelages

Classique




LE M² MOINS DE
€42,90

Corinthe 45 x 45 cm

Brillance chic et originalité du pan coupé.
Beige clair. Réf. 662 548 95.
La boîte de 1,01 m²

MOINS DE **€ 43,33**

Cabochons verre ou marbre et
plinthes assortis*.



Axana 60 x 60 cm

Disponible en 6 coloris.
Gris souris. Réf. 659 181 53.
La boîte de 1,08 m²

MOINS DE **€ 48,49**

Soit le m² **MOINS DE € 44,90**
Existe en 2 formats*. Plinthes
assorties*.

Frises Axana Geo souris bleu 6,4 x 22,9 cm

Réf. 653 816 03.
Le blister de 4 **MOINS DE € 22,50**

MATIÈRE	Cérame poli
ÉPAISSEUR	9 mm
UPEC	U3P3E3C2

Cabochon Corinthe Vetro bleu 4 x 4 cm

Réf. 662 550 84.

La pièce **MOINS DE € 3,90**

MATIÈRE	Cérame pleine masse semi poli
BORDS	rectifiés
ÉPAISSEUR	9 mm
UPEC	U3P3E3C2



Travertin Antique 30,5 x 30,5 cm

Produit naturel extrait
de la roche : chaque pièce
est unique. Disponible en 5 coloris. Ivoire.
Réf. 664 507 83. La boîte de 0,75 m² **MOINS DE € 47,18**

Soit le m² **MOINS DE € 62,90**

Existe en 6 formats*.
Plinthes assorties*.

Fresque rosace mosaïque 66 x 66 cm

Réf. 661 207 33.
La pièce **MOINS DE € 137,90**

MATIÈRE	Travertin antique
ÉPAISSEUR	12 mm



Marbre 30,5 x 30,5 cm

Matière naturelle où seule
la découpe de la roche est
une intervention humaine :
chaque pièce est unique.
14 marbres disponibles.

Rouge Asiago.
Réf. 604 077 95.
La boîte de 0,93 m²

MOINS DE **€ 70,68**
Soit le m² **MOINS DE € 76**

MATIÈRE	marbre naturel
ÉPAISSEUR	10,5 mm

*Voir prix en magasin. Certains produits peuvent être obtenus sur commande dans certains de nos magasins.

Tradition terroir



Gobi 33 x 33 cm

Disponible en 2 coloris.
Beige. Réf. 658 755 72.
La boîte de 1,87 m²

MOINS DE € 7,29

Soit le m² **MOINS DE € 3,90**

Plinthes assorties*.

MATIÈRE	Grès émaillé
PÂTE	rouge
ÉPAISSEUR	7 mm
PEI	4
MOHS	6



Cannelle 36 x 36 cm

Disponible en 2 coloris.
Cuir. Réf. 639 027 41.
La boîte de 1,81 m²

MOINS DE € 13,52

Soit le m² **MOINS DE € 7,47**

Plinthes assorties*.

MATIÈRE	Grès émaillé
PÂTE	blanche
ÉPAISSEUR	7,2 mm
UPEC	U3P3E3C2



Grotte 31,5 x 31,5 cm

Disponible en 3 coloris.
Cuir. Réf. 649 919 06.
La boîte de 1,54 m²

MOINS DE € 13,71

Soit le m² **MOINS DE € 8,90**

Existe en version extérieure*.
Plinthes assorties*.

MATIÈRE	Cérame émaillé
PÂTE	blanche
ÉPAISSEUR	7,5 mm
PEI	4
MOHS	7



Palio 36 x 36 cm


Disponible en 2 coloris.
Beige. Réf. 662 545 80.
La boîte de 1,81 m²

MOINS DE € 23,35

Soit le m² **MOINS DE € 12,90**

Plinthes assorties*.

MATIÈRE	Cérame émaillé
PÂTE	blanche
ÉPAISSEUR	7,2 mm
UPEC	U3P3E3C2



LE M² MOINS DE
€13,90

Montfort 30 x 30 cm

Disponible 3 coloris.
Cotto. Réf. 652 791 65.
La boîte de 1,40 m²

MOINS DE € 19,46

2 types de cabochons et plinthes assortis*.

Cabochon Montfort Almeria 5 x 5 cm

Réf. 652 792 84.

La pièce **MOINS DE € 2,99**

MATIÈRE	Grès émaillé
PÂTE	blanche
ÉPAISSEUR	7,2 mm
UPEC	U3P3E3C2

Les carrelages

Tradition terroir



Assisi 33 x 33 cm

Disponible en 7 coloris. Cotto. Réf. 664 489 63.
La boîte de 1,66 m² MOINS DE € 24,73

Soit le m² MOINS DE € 14,90

Existe en 2 formats*.

Plinthes assorties*.

Cabocheons Mix blanc 5 x 5 cm

Réf. 653 666 72.

Le blister de 4 MOINS DE € 9,90

MATIERE	cérame émaillé
PÂTE	blanche
ÉPAISSEUR	8 mm
PEI	4
MOHS	7



Loiret 33 x 33 cm

Disponible en 3 coloris. Beige. Réf. 653 713 20.
La boîte de 1,45 m² MOINS DE € 23,06

Soit le m² MOINS DE € 15,90

Plinthes assorties*.

Frise Loiret Ocre

Réf. 627 579 33.


La pièce MOINS DE € 6,80

Angle Loiret Ocre

Réf. 628 533 01.

La pièce MOINS DE € 6,50

MATIERE	cérame émaillé
PÂTE	blanche
ÉPAISSEUR	8,3 mm
PEI	4
MOHS	7



LE M² MOINS DE
€17,90

Alcazaba 31,6 x 31,6 cm

Imitation pierre comme imprégnée de sel par le temps. Disponible en 4 coloris. Noir. Réf. 662 491 62.
La boîte de 1 m² MOINS DE € 17,90

Plinthes assorties*.

Frise Cypress blanc 3 x 31,6 cm

Réf. 662 506 60.

La pièce MOINS DE € 8,75

MATIERE	grès émaillé
PÂTE	rouge
ÉPAISSEUR	9 mm
PEI	4
MOHS	6

*Voir prix en magasin. Certains produits peuvent être obtenus sur commande dans certains de nos magasins.



LE M² MOINS DE
€21,90

Antico Toscano

Disponible en 3 coloris. Vert.
Format 25 x 25 cm réf. 662 624 13.
La boîte de 1 m² **MOINS DE € 21,90**
Format 6 x 25 cm réf. 662 622 52.
La boîte de 0,60 m² **MOINS DE € 35,94**
Soit le m² **MOINS DE € 59,90**
Plinthes assorties*.

Cabochons Antico Toscano médiéval 6 x 6 cm

Réf. 662 714 36.
Le blister de 3 **MOINS DE € 13,50**

MATIÈRE	cérame émaillé
PÂTE	blanche
ÉPAISSEUR	9,5 mm
PEI	5
MOHS	6

bon à savoir

La norme française **UPEC** classe la durabilité d'une céramique en fonction de son usage :

- U** : test d'usure à la marche.
- P** : test de résistance au poinçonnement lié à la chute d'objets ou au mobilier.
- E** : test de comportement à l'entretien et à l'humidité.
- C** : test de résistance aux agents chimiques.

Un chiffre compris entre 0 et 4, résultat du test, complète la lettre. La lettre S indique une résistance supérieure.

Correspondances UPEC-PEI :


UPEC	PEI
U2	PEI 2
U2s	PEI 3
U3	PEI 4
U3s	PEI 5



Cotto Espana

Disponible en 2 coloris. Jaune. Format 34 x 34 cm réf. 649 182 45.
La boîte de 1,50 m² **MOINS DE € 29,85**
Soit le m² **MOINS DE € 19,90**
Format 17 x 34 cm réf. 649 182 24.
La boîte de 1,27 m² **MOINS DE € 27,81**
Soit le m² **MOINS DE € 21,90**
Frises, angles, plinthes et marches striées assortis*.

MATIÈRE	cérame émaillé
PÂTE	blanche
ÉPAISSEUR	9,5 mm
PEI	5
MOHS	8




Alessandria 31,6 x 31,6 cm

Disponible en 2 coloris très dénuancés, aspect patiné et vieilli.
Cuir. Réf. 662 493 65.
La boîte de 1 m² **MOINS DE € 27,90**
Frise Cypress beige 3 x 31,6 cm
Réf. 662 506 74.
La pièce **MOINS DE € 8,75**

MATIÈRE	cérame émaillé
PÂTE	blanche
ÉPAISSEUR	9 mm
PEI	5
MOHS	7

Les carrelages

Tradition terroir



Terre cuite mécanique Decorativa Paja 15 x 15 cm

À traiter après la pose. Système d'expulsion de la pâte permettant des pièces homogènes dans les dimensions et aléatoires dans les nuances.

Réf. 662 614 75.

La boîte de 0,68 m² MOINS DE € 17,61

Soit le m² MOINS DE € 25,90

Existe en 3 formats*. Plinthes assorties*.

MATIÈRE	terre cuite mécanique
ÉPAISSEUR	20 mm



Galicia 50 x 50 cm

Imitation de la terre cuite vieillie. Disponible en 2 coloris. Avana beige. Réf. 658 848 40.

La boîte de 1 m² MOINS DE € 28,90

Plinthes assorties*.

Frise Galicia Flor 10 x 50 cm

Réf. 659 122 24.

La pièce MOINS DE € 13

MATIÈRE	cérame émaillé
PÂTE	blanche
ÉPAISSEUR	11 mm
PEI	4



LE N° MOINS DE
€41,80

Terre cuite manuelle Terracotta 15 x 15 cm

Produit naturel toujours travaillé par la main de l'homme.

Réf. 653 693 81.

La boîte de 0,70 m² MOINS DE € 29,26

Existe en 6 formats*. Plinthes assorties*.

MATIÈRE	terre cuite mécanique
ÉPAISSEUR	16 mm

*Voir prix en magasin. Certains produits peuvent être obtenus sur commande dans certains de nos magasins.

Tradition histoire

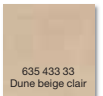


LE M² MOINS DE
€10,90

MATIÈRE	cérame émaillé
PÂTE	blanche
ÉPAISSEUR	8 mm
UPEC	U3P3E3C2

Casino 30 x 30 cm
Disponible en 3 coloris. Blanc. Réf. 640 815 56.
La boîte de 1,55 m² **MOINS DE € 16,90**
Marches striées et plinthes assorties*.

Cabochon Métropolis Casino Azulis 5 x 5 cm
Réf. 638 083 46.
La pièce **MOINS DE € 1,10**



England 33 x 33 cm
Beige. Réf. 658 755 65.
La boîte de 1,87 m²
MOINS DE € 5,70
Soit le m² **MOINS DE € 3,05**
Plinthes assorties*.

MATIÈRE	grès émaillé
PÂTE	rouge
ÉPAISSEUR	7 mm
PEI	4
MOHS	6



Cream 31 x 31 cm
Blanc. Réf. 662 467 75.
La boîte de 1,77 m²
MOINS DE € 10,44
Soit le m² **MOINS DE € 5,90**
Plinthes assorties*.

MATIÈRE	grès émaillé
PÂTE	rouge
ÉPAISSEUR	7,2 mm
PEI	4
MOHS	5



Camargue 33 x 33 cm
Disponible en 2 coloris.
Beige doré.
Réf. 635 433 40.
La boîte de 1,22 m²
MOINS DE € 16,96
Soit le m² **MOINS DE € 13,90**
Plinthes assorties*.


MATIÈRE	cérame émaillé
PÂTE	blanche
ÉPAISSEUR	7,9 mm
PEI	5
MOHS	7

Angle Camargue Provenza 16,5 x 16,5 cm
Réf. 635 434 24.
La pièce **MOINS DE € 7,50**

Frise Camargue Provenza 16,5 x 33 cm
Réf. 635 434 03.
La pièce **MOINS DE € 11,90**

Les carrelages

Tradition histoire



LE M² MOINS DE
€18,90

Lombardi 25 x 25 cm
Disponible en 5 coloris.
Sable. Réf. 662 638 34.
La boîte de 1 m² MOINS DE **€ 18,90**
Plinthes assorties*.

Cabochons Lombardi Araldica vison 12,5 x 12,5 cm.
Réf. 662 713 24
Le blister de 8 MOINS DE **€ 41,90**

MATIÈRE	cérame émaillé
PÂTE	blanche
ÉPAISSEUR	9,5 mm
PEI	4
MOHS	6



Meraviglie 43 x 43 cm
Disponible en 2 coloris.
Crème. Réf. 658 759 36.
La boîte de 1,12 m²
MOINS DE **€ 27,89**

Soit le m² MOINS DE **€ 24,90**
Existe en format 21,5 x 21,5 cm
et en version extérieure*.
Plinthes assorties*.

**Décor Meraviglie crème
43 x 43 cm.**
Réf. 658 765 03.
La pièce MOINS DE **€ 13,50**

MATIÈRE	cérame émaillé
PÂTE	blanche
ÉPAISSEUR	12 mm
PEI	4
MOHS	8



Régate 45 x 45 cm
Disponible en 4 coloris.
Gris. Réf. 653 809 52.
La boîte de 1,42 m²
MOINS DE **€ 42,46**

Soit le m² MOINS DE **€ 29,90**
Disponible en 2 formats*. Large gamme d'accessoires*.

Décor Régate Rombo gris 30 x 30 cm.
Réf. 662 558 75.

La pièce MOINS DE **€ 11,95**

Terminal Régate Rombo chocolat 5 x 30 cm
Réf. 662 558 54.

La pièce MOINS DE **€ 5,50**

MATIÈRE	cérame pleine masse
ÉPAISSEUR	9 mm
UPEC	U4P4E3C2



**Fori Imperiali
50 x 50 cm**


Imitation de la pierre vieillie
par le temps.
Disponible en 2 coloris.
Gris. Réf. 658 720 30.
La boîte de 1,25 m²
MOINS DE **€ 49,88**

Soit le m² MOINS DE **€ 39,90**
Existe en 3 formats*.
Plinthes assorties*.

MATIÈRE	cérame émaillé
PÂTE	blanche
ÉPAISSEUR	12 mm
PEI	5

*Voir prix en magasin. Certains produits peuvent être obtenus sur commande dans certains de nos magasins.

Accessoires



Plaques Stick 30 x 30 cm

Mélange de sticks de marbre. Ép. 10 mm. Diverses possibilités de pose. Permet une meilleure dissimulation des joints.

1 - Dama Malaga Gold. Beige et jaune. Réf. 661 898 30. La pièce **MOINS DE € 32,65**

2 - Alter Azul Empire. Marron. Réf. 661 898 65. La pièce **MOINS DE € 33,65**

3 - Mix Travertin. Réf. 661 898 51. La pièce **MOINS DE € 31,95**

4 - Plaque Straight rouge Vérone 30 x 30 cm. Réf. 661 899 00. La pièce **MOINS DE € 30**

Gamme bois


Innovation bois traité intérieur/extérieur qui se pose comme du carrelage. Ép. 10 mm. 5 essences.

5 - Plaque 30 x 30 cm mosaïque 2 x 2 x 1 cm. Acero. Réf. 661 754 66.

La pièce **MOINS DE € 86,35**

6 - Décor bois Padouk 5 x 5 x 1 cm. Réf. 661 755 36. La pièce **MOINS DE € 2,35**

7 - Décor bois Doussié 10 x 10 x 1 cm. Réf. 661 756 06. La pièce **MOINS DE € 8,80**



1 - Frise mosaïque Chevron beige 10 x 30 cm.

Marbres véritables. Ép. 10 mm. Réf. 658 908 32. La pièce **MOINS DE € 12,25**

2 - Plaque pierre Genova gris 30,5 x 30,5 cm.

Marbres véritables. Ép. 10 mm. Réf. 658 908 60. La pièce **MOINS DE € 27,90**

3 - Plaque pierre Carré rouge 30,5 x 30,5 cm.

Marbres véritables. Ép. 10 mm. Réf. 658 908 81. La pièce **MOINS DE € 37,90**

4 - Frise puzzle petit galet rouge 10 x 30 cm.

Galets véritables. Ép. env. 10 mm. Réf. 661 111 85. La pièce **MOINS DE € 6,90**

5 - Plaque puzzle moyen galet blanc 30 x 30 cm.

Galets véritables. Ép. env. 10 mm. Réf. 661 113 04. La pièce **MOINS DE € 11,25**

6 - Plaque puzzle galet gris naturel 30 x 30 cm.

Galets véritables. Ép. env. 10 mm. Réf. 661 114 23. La pièce **MOINS DE € 11,25**



1a et b - Cabochons multicolores 5 x 5 cm.

Cérame émaillée. Pâte blanche. Ép. 9 mm.

Fleur réf. 662 728 15. Géo réf. 662 728 36. Le blister de 4 **MOINS DE € 9,50**

2 - Frises Serpentin clair 6 x 30 cm.


Cérame émaillée. Pâte blanche. Ép. 9 mm.

Réf. 662 728 64. Le blister de 3 **MOINS DE € 29,90**

3 - Frises rayure hayadère foncée 6 x 30 cm.

Cérame émaillée. Pâte blanche. Ép. 9 mm.

Réf. 662 729 13. Le blister de 3 **MOINS DE € 24,90**



1 - Frise Palladiana dépoli 10 x 30 cm.


Coloris : Aqua réf. 659 789 20, azur réf. 659 789 34, Ash Grey réf. 659 789 41, turquoise réf. 659 789 55.

La pièce **MOINS DE € 12,90**

2 - Carreau de verre dépoli 30 x 30 cm.

Ép. 8 mm. Coloris : Coral réf. 660 474 50, blanc réf. 660 474 64, Aqua réf. 660 474 71, Blue Sky réf. 660 474 85, orange réf. 660 474 92, gris réf. 660 475 06.

La pièce **MOINS DE € 29,90**



1 - Rampe d'accès aluminium naturel.

Ép. 10 mm. Long. 2,5 ml. Pour pose simultanée, utile pour les accès handicapés, les garages et ateliers... Réf. 664 210 05. **MOINS DE € 36,90**

Nez de marche.

Protection, sécurité et esthétique des bords de marches :

2 - Teck. Ép. 10 mm. Long. 1 ml. Pour bords de marches et plans de travail. Utilisation intérieure ou extérieure. Vendu brut à traiter pour finition. Réf. 664 210 61. **MOINS DE € 64,90**

3 - Chêne. Ép. 10 mm. Long. 1 ml. Pour bords de marches et plans de travail. Utilisation intérieure. Vendu brut à traiter pour finition. Réf. 664 211 80. **MOINS DE € 22,90**

4 - Picot inox brossé. Ép. 12,5 mm. Long. 1,25 ml. Utilisation intérieure ou extérieure. Inoxydable. Réf. 664 210 96. **MOINS DE € 21,90**

5 - Aluminium/PVC gris. Ép. 10 mm. Long. 1,25 ml. Utilisation intérieure. Coloris : noir, gris, beige. Réf. 664 212 22. **MOINS DE € 16,90**

6 - Adaptable aluminium anodisé naturel. Ép. 7 à 12 mm. Long. 1,1 ml. Utilisation intérieure ou extérieure. S'adapte sur son socle à la hauteur du carreau de 7 à 12 mm. Réf. 664 213 06. **MOINS DE € 19,90**

7 - Florentin aluminium brut. Ép. 11 mm. Long. 2,50 ml. Utilisation intérieure ou extérieure. Réf. 664 212 85. **MOINS DE € 19,90**

8 - Mozart laiton brut. Ép. 12,5 mm. Long. 1,25 ml. Utilisation intérieure ou extérieure. Attention : le laiton peut s'oxyder, il faut l'entretenir ou le vernir. Réf. 664 211 10. **MOINS DE € 51,90**

faux- semblants !



**Place aux belles impostures,
aux matières trompeuses
et aux vrais détournements !
Du sol au plafond, quand
il s'agit d'embellir**

**un espace, jouer, créer
et surprendre, tout est permis...**

Lame stratifiée PVC Senso Rustic 6'

Exclusivité Leroy Merlin. Idéale pour les séjours et les chambres. Grainage de surface renforçant le réalisme de l'imitation bois. Silencieuse. Pose sans colle et sans outil. Longueur de lame 91 cm, largeur 15 cm. Ép. 2 mm, couche d'usure 0,20 mm. Entretien facilité grâce au vernis de surface polyuréthane contre les taches, les rayures et les traces de chaussures. Classement feu M3. GARANTIE 10 ANS. 3 décors. Pécane. Réf. 662 201 33.

La boîte de 1,5 m² **MOINS DE € 26,85** Soit le m² **MOINS DE € 17,90**
Plinthes assorties vendues séparément*.

ça colle et ça change tout !

Envie de changer l'aspect de vos meubles, de changer la couleur de vos portes ? La grande tendance, c'est de leur offrir une seconde vie en les recouvrant d'adhésif ! Unis, à motifs, mats, brillants, transparents ou carrément métallisés, tous les décors sont permis... et faciles à poser, avec juste un peu de minutie !



Adhésif placage carbone
Réf. 661 757 81.
Le rouleau de 0,675 x 1,50 m.
MOINS DE € 13,35



**Adhésif finition
métal brossé**
Réf. 650 765 92.
Le rouleau de 0,675 x 2,20 m.
MOINS DE € 27,60

Spot patère Magnito

La tête aimantée permet de la positionner comme vous le souhaitez. 1 x 50 W. Éclairage halogène 230 V sans transformateur. Vendu avec ampoule GU10. Coloris chrome. GARANTIE 2 ANS. Réf. 662 622 45.

MOINS DE € 19,90



> Exclusivité Leroy Merlin

Dalle PVC Caractère

Nouveau format de dalle autoadhésive 30,5 x 45,7 cm. Ép. 2 mm, couche d'usure 15 mm. Matière très réaliste. Classement feu M3. GARANTIE 10 ANS. 5 décors. Décor Stone. Réf. 662 199 72.

Le m²
MOINS DE € 17,90



Revêtement de sol plastique Éléphant

Recommandé pour toutes les pièces de la maison. Classement M3. Ép. 3 mm, couche d'usure 0,30 mm. Traitement de surface à base de polyuréthane qui facilite l'entretien et augmente la longévité du revêtement. Largeur 4 m. GARANTIE 15 ANS. Différents modèles. Lame chêne Kent. Réf. 654 155 60.

Le m²
MOINS DE € 13,50

Revêtement de sol plastique Texline

Recommandé pour toutes les pièces de la maison. Classement M3. Ép. 2,8 mm, couche d'usure 0,20 mm. Épais et confortable grâce à son dossier feutre qui permet de rattraper les irrégularités du sol. Traitement de surface Diamalite. Largeur 4 m. GARANTIE 10 ANS. Différents modèles. Lame chocolat. Réf. 658 209 72.

Le m²
MOINS DE € 14,50



*Voir prix en magasin. Certains produits peuvent être obtenus sur commande dans certains de nos magasins.



Plus de choix, retrouvez

- les décors adhésifs page 32
- les peintures à effet page 46
- les sols souples page 170

Ce prix comprend :
 • 20 m² de lames
 Senso Rustic 6',
 soit 14 boîtes

NOS PRIX
SOLUTIONS

Ce sol PVC POSÉ
 en TVA 5,5%** à partir de

€ 551,48

ou €375,90 **EMPORTÉ**
 en TVA 19,6%

Bénéficiez de
la TVA réduite
sur votre projet
 (produit + pose)

ET AUSSI VUS DANS L'AMBIANCE

Décor adhésif mural fauteuil gris 98,5 x 76,7 cm. **MOINS DE € 89** • **Décor adhésif mural lustre gris** 42 x 31,4 cm. **MOINS DE € 39,90** • **Peinture murale Attitude Les Métallisés Ripolin 2 L** La première peinture à effet métallisé pour une ambiance tendance et sophistiquée. Lessivable. Excellent pouvoir opacifiant. Couvre environ 25 m². Bleu cosmique. Réf. 653 799 02. Le pot de 2 litres **MOINS DE € 40,90** Soit le litre **MOINS DE € 20,45** • **Peinture murale Envie 2,5 L** Collection Nature. Disponible au Centre Couleurs. Coloris bleu myrtille. Réf. 657 848 03. Le pot de 2,5 litres **MOINS DE € 39,90** Soit le litre **MOINS DE € 15,96** • **Store vénitien aluminium Leroy Merlin** 100% aluminium. H 100 x L 150 cm. Lamelles de 50 mm. Réf. 653 150 82. **MOINS DE € 34,30** Existe en d'autres dimensions". • **Robinet Ozone** Voir page 433.

**Selon réglementation en vigueur, conditions et service disponibles dans de nombreux magasins.

nouvelle vague



Question ambiance, la moquette donne le ton ! On monte les volumes et on s'amuse au rythme des couleurs et des rondeurs pour qu'une vague de gaieté se glisse dans les pièces !

NOS PRIX
SOLUTIONS
Le sol de ce dressing pour moins de
€87,20

Ce prix comprend :
• 8 m² de moquette Opéra (vermillon + rose)

à la une,
à la deux...
deux moquettes
en une !

- Concevez un gabarit dans une matière rigide (un médium de 8 mm par exemple).
- Posez votre première moquette sans la coller.
- Découpez-la à l'aide du gabarit avec un bon cutter.
- Faites la même opération avec la deuxième moquette.
- Posez les 2 moquettes, et après avoir vérifié que les 2 parties s'épousent bien, vous pouvez les coller.

Moquette velours Opéra

Pour toutes les pièces de la maison. 100 % polyamide très douce au toucher grâce à son traitement Soft@home. Entretien facilité par le traitement ProtecPlus. L'envers feutre permet une pose sur bande agrippante. Classement feu Cfl- S1 (M3). Isolant thermique et phonique 32 dB. Largeur 4 m et 5 m selon coloris. Coloris vermillon réf. 662 686 71. Coloris rose réf. 662 684 61.

Le m² **MOINS DE € 10,90**

Moquette velours Élégance

Fibre type Shaggy très tendance. 100 % polypropylène. Dossier tissé synthétique. Largeur 4 m. 24 coloris. Coloris blanc. Réf. 662 750 62.

Le m² **MOINS DE € 25,90**



Spot patère Herba 1

1 x 1 W. Éclairage par LED*. Avec interrupteur. GARANTIE 5 ANS. Réf. 662 579 33.

MOINS DE € 65,90

ET AUSSI VUS DANS L'AMBIANCE

Papier peint sur commande Jukebox Marburg Wall Covering n° 73646 Réf. 661 491 25. Le rouleau **MOINS DE € 25,50** • **Poignée de porte de placard** À encastrer. Ronde Ø 40 mm. Inox. Réf. 634 933 46 **MOINS DE € 1,82** • **Peinture Envie Blancs brillants Essentiels** Coloris Éclat. Réf. 653 898 56. Le pot de 2,5 litres **MOINS DE € 39,90** Soit le litre **MOINS DE € 15,96**



*Les prix des équipements techniques et électroniques de cette page incluent l'éco-contribution correspondant au coût de leur collecte et de leur recyclage.

soleil levant !



**Dong ! On s'installe
sur les joncs de mer
façon tatamis...
Dong ! On médite
autour d'un thé ou
on se souvient de
son dernier voyage...**

**Dong ! La lumière est douce et
ressemble à celle du soleil levant.**

Revêtement naturel sisal

100 % fibres végétales. Très résistant. Envers latex. Recommandé pour les séjours et chambres. Largeur 4 m. Nombreux coloris. Rustique.
Réf. 655 068 26. Le m² **MOINS DE € 14,90**

Parquet Legno iroko

Pose à coller. Finition vitrifiée. Support contreplaqué. Provenance Afrique. Long. 45 à 90 cm. Larg. 9 cm. Ep. 10 mm. Couche d'usure 4 mm.
Réf. 663 962 81.
La botte de 1,944 m² **MOINS DE € 77,57**
Soit le m² **MOINS DE € 39,90**

l'esprit japonais

Pour ressembler au plus près à un vrai tatami, le sisal doit être découpé en bandes de 90 cm de large sur 180 cm de long et encadré de parquet. L'avantage ? Un effet très déco, avec un revêtement de sol facile à vivre même dans des pièces à fort passage.



Store vénitien bois naturel Leroy Merlin

L 120 x H 210 cm. Lamelles de 50 cm.
Réf. 653 244 83. **MOINS DE € 129**
Existe en coloris acajou et dans d'autres largeurs*.



ET AUSSI VUS DANS L'AMBIANCE

Peinture murale Envie 2,5 L Coloris gris de Seine. Réf. 653 901 92.
Le pot de 2,5 litres **MOINS DE € 39,90** Soit le litre **MOINS DE € 15,96**

Coussin Rimini 30 x 45 cm. 100% coton. Beige/écru. Réf. 661 942 40.
MOINS DE € 7,50

Revêtement naturel jonc des montagnes

100 % fibres végétales. Envers latex. Recommandé pour toutes pièces d'habitation. Entretien facile. Classement feu M3. Largeur 4 m.
Réf. 655 067 56.
Le m²

MOINS DE € 12,90



Revêtement naturel bambou verni

100 % bambou. Envers feutre. Lattes 17 mm. Recommandé pour les salons, séjours et chambres.
Largeur 2 m.
Réf. 655 070 71.
Le m²

MOINS DE € 16,90



Revêtement naturel jonc de mer damier fin

100 % fibres végétales. Envers latex. Recommandé pour toutes pièces d'habitation. Entretien facile. Classement feu M3. Largeur 4 m.
Réf. 655 067 35.
Le m²

MOINS DE € 16,90



*Voir prix en magasin. Certains produits peuvent être obtenus sur commande dans certains magasins. Les magasins de Vallauris et Besançon n'ont pas de rayon sols souples.



NOS PRIX
SOLUTIONS

Cette composition
de 2 sols⁽¹⁾

€110,15/mois
ou **€550,77 au comptant**

Réglez en 5 fois⁽²⁾

Apport de €122,21
+ 4 mensualités de €110,15
Coût total du crédit €12,04.
Crédit affecté sur 4 mois
au TEG fixe de 14,36 %
Rappel des conditions en page 9.

Ce prix comprend :

- 28 m² de revêtement naturel sisal
- 1 boîte de parquet Iroko

Plus de choix, retrouvez

- les coussins page 66
- les parquets page 110

(1) Hors fournitures et accessoires de pose. (2) Offre de financement valable sous réserve d'acceptation par Banque Accord.



Des sols à choisir en toute SO

Les revêtements de sol souples offrent de nombreuses possibilités. Pour choisir le produit le mieux adapté à vos besoins, vos goûts et votre budget, il est important de faire le tour de la question... en toute facilité et en toute souplesse !

LES FIBRES NATURELLES ONT TOUT POUR PLAIRE !

Les revêtements de sol en fibres naturelles sont des produits très intéressants : prix modéré, aspect décoratif original, bons isolants thermiques... Ils sont parfaits pour habiller les surfaces passantes.



→ **LE JONC DE MER** est un revêtement résistant, qui donne une atmosphère lumineuse. Il est imperméable et peu salissant.



→ *Sophistiqué, LE SISAL* est un revêtement à l'aspect brillant. Il s'accorde parfaitement à une décoration raffinée.

LE CONSEIL

ADAPT

Solutions pour Adapter l'habitat à toutes les situations de la vie

- Pour les enfants en bas âge et les personnes rencontrant des problèmes de mobilité, préférez un sol PVC. Il aura tendance à amortir les éventuelles chutes. Certains sol PVC de la gamme BASE (dalles AQUA, sol Agrippa et Texline) sont même antidérapants.
- Pensez également à fixer vos tapis au sol avec du double face ou à mettre un filet anti-glisse en dessous.

Que choisir pour une chambre d'enfant ?

Optez pour un revêtement de sol PVC, qui en plus d'être joli, résistera bien aux taches et sera facile d'entretien.



DÉROULEZ LES TAPIS !

Quels que soient leurs styles, les tapis, lorettes et peaux de bête créent une ambiance chaleureuse et cosy dans une pièce et permettent de décorer un sol à moindre coût.

La moquette revient en force !

Décorative, la moquette convient bien aux chambres et aux salons. Douce au toucher, elle offre un choix inouï de couleurs, de motifs et de matières.

Facile à poser, elle isole du bruit et du froid. De plus, elle est généralement dotée d'un traitement anti-taches, ce qui rend son entretien plus facile.

Comment la choisir ?

Si la pièce est peu fréquentée, tout est permis.

Si, par contre, elle est passante, préférez un velours court et dense.

Comment l'entretenir ?

Il faut passer régulièrement l'aspirateur. Un nettoyage annuel, réalisé par un spécialiste, est également conseillé. Il garantira sa longévité.



Pour coller à la mode actuelle, craquez pour de belles moquettes à poils longs et préférez les coloris naturels.

VIVE LES MÉLANGES !



Pour plus de fantaisie, mariez différents PVC ou moquettes. Osez mélanger les unis et les motifs. Vous obtiendrez un sol avec beaucoup de personnalité !

LE VINYLE, C'EST FACILE !

Ce revêtement est vendu sous différentes formes :

EN ROULEAUX. Ils assurent une bonne étanchéité, ce qui est idéal pour les cuisines et les salles de bains.

EN DALLES. Elles permettent une grande créativité et sont tout à fait adaptées aux chambres d'enfants. De plus, elles sont très faciles à poser.



avantages

- Large gamme de couleurs et de motifs.
- Facile à entretenir (eau et détergent).
- Bonne isolation phonique.
- Prix abordables.

CHHUUUT !

Parce que le bruit engendre stress et irritabilité, il est conseillé de poser au sol une sous-couche d'isolation phonique en rouleau. Elle protège en effet très efficacement des bruits de choc ou d'impact. Facile et rapide à poser, elle offre par la même occasion une bonne isolation thermique.

Sous-couche d'isolation acoustique et thermique

Dim. 15 x 1 m, ép. 1 mm.
Répond aux exigences des normes en vigueur.
Pose sous tous types de revêtements de sols.
Compatible avec les chauffages par le sol.
Réf. 658 982 80.
Le rouleau

MOINS DE € 47,60



le saviez-vous ?

Les sols souples sont soumis à une norme de classification contre le feu :

EUROCLASSES SELON NF EN 13 501-1			
A1fl	Incombustible		
A2fl s1	M0	Classements acceptés en IGH (immeuble de grande hauteur)	Classements acceptés en ERP (établissements recevant du public)
A2fl s2	M3		
Bfl s1 et s2			
Cfl s1 et s2			
Dfl s1 (1) s2	M4		



Ciel! Quels sols

1 - Tapis Guyane Vague 100 % polypropylène. 133 x 190 cm. Rouge. Réf. 662 386 34. **MOINS DE € 39** • **2 - Tapis Sula** 100 % polypropylène. 160 x 230 cm. Rouge. Réf. 662 316 55. **MOINS DE € 99** • **3 - Revêtement de sol plastique Dance** Idéal pour les chambres et salons. Classement feu M3. Ép. 2,40 mm, couche d'usure 0,20 mm. Entretien facile grâce à une protection de surface antitache Diamalite. Différents modèles au choix en largeur 4 m et 3 m. GARANTIE 5 ANS. Réf. 663 055 40. Le m² **MOINS DE € 8,90**
4 - Revêtement de sol plastique Cool & Colors Imitation de lames colorées très tendance. Classement feu M3. Ép. 3 mm, couche d'usure 0,25 mm. Différents décors en largeur 4 m. GARANTIE 10 ANS. Réf. 658 224 35. Le m² **MOINS DE € 7,50** • **5 - Tapis peau de vache** 200 x 200 cm. Fauve. Réf. 662 238 43. **MOINS DE € 299**
6 - Moquette structurée berbère Key Largo 100 % polypropylène. Confort et moelleux exceptionnels. Dossier tissé synthétique. 6 coloris. Rouge. Réf. 662 767 63. Le m² **MOINS DE € 27,90** • **7 - Revêtement naturel sisal Zambesi** 100 % fibres végétales. Très résistant. Pour séjours et chambres. Envers latex. Largeur 4 m. 5 coloris. Argent.



Tapis et sols souples ont la côte !
La tendance est aux tons chauds et naturels, alors pourquoi attendre ?



Réf. 658 385 35. Le m² **MOINS DE € 47,90** • **8 - Moquette Shaggy Vegas** 100 % polyamide. Pour séjours et chambres. S'inscrit dans la tendance des velours longues mèches. Largeur 4 m. 15 coloris. Noir. Réf. 662 626 51. Le m² **MOINS DE € 19,90** • **9 - Moquette Louisiana** 70 % laine, 30 % coton. Matière naturelle chaleureuse et isolante. Dossier tissé jute. 8 coloris naturels. Sand / Castor. Réf. 663 174 33. Le m² **MOINS DE € 35,90** Existe en 3 formats et 2 épaisseurs*. • **10 - Moquette bouclée structurée imprimée Vermont** 100 % polypropylène. Pour toutes les pièces de la maison. Dossier feutre. 3 coloris. Rouge. Réf. 662 813 83. Le m² **MOINS DE € 7,90** • **11 - Moquette bouclée berbère Montana** 100 % laine blanche et Woolmark. Matière chaleureuse, confortable et isolante. Aspect naturel, doux au toucher. Envers feutre. Idéal pour les pièces à l'étage. Entretien facile : se lave à l'eau et au shampoing. Réf. 635 414 64. Le m² **MOINS DE € 15,90**
12 - Revêtement naturel sisal 100 % fibres végétales. Envers latex. Pour séjours et chambres. Largeur 4 m. Nombreux coloris. Chocolat. Réf. 655 068 40. Le m² **MOINS DE € 14,90**
13 - Revêtement naturel sisal Mandchu 100 % fibres végétales. Très résistant. Envers latex. Pour séjours et chambres. Largeur 4 m. 4 coloris. Rustique. Réf. 662 840 92. Le m² **MOINS DE € 27,90**

Les magasins de Vallauris et de Besançon n'ont pas de rayon sols souples. *Voir prix en magasins. Certains produits peuvent être obtenus sur commande dans certains de nos magasins.

Les sols souples

Les moquettes



LE M² MOINS DE
€29,90

Velours berbère Mauritius

100 % polypropylène. Dossier tissé synthétique.
Largeur 4 m. 10 coloris.
Havane. Réf. 662 761 40.



662 200 70
Rayé vert



662 745 44
Rayé bleu



662 745 65
Rayé orange

Velours imprimé Cameron

De la fraîcheur pour cette moquette. 100 % polypropylène.
Envers feutre. Largeur 4 m. 4 coloris. Rayé rouge et
rayé vert. Réf. 662 200 21. Le m² **MOINS DE € 7,90**
Rayé bleu et rayé orange, sur commande,
le m² **MOINS DE € 10,90**



658 121 03
Taupe



658 129 43
Rouge

Structurée décor Sensation

Grand confort grâce à son épaisseur. Idéale pour séjours
et chambres. 100 % polypropylène. Largeur 4 m.
3 coloris : bordeaux, écru et taupe.
Écru. Réf. 658 128 52. Le m² **MOINS DE € 10,90**

Revêtements de sols souples

Jean-Luc Dhorne (éd. SAEP)


Cet ouvrage vous guidera pas à pas,
pour vous permettre de réaliser toutes
les poses de revêtements plastiques,
moquettes et dalles. L'habillage de vos
sols ne présentera plus de difficultés
pour vous.

Réf. 661 029 60.
Prix éditeur

€ 5,90



Les magasins de Vallauris et de Besançon n'ont pas de rayon sols souples.



Velours imprimé Symphonie

Pour toutes les pièces de la maison. Un beau classique intemporel. 100 % polyamide : fibre souple, bonne tenue des couleurs. Dossier feutre. Entretien facilité grâce à son traitement préventif ProtecPlus. Largeur 4 m. 7 coloris. Abricot. Réf. 662 720 45.
Le m² **MOINS DE € 11,90**



Velours Cotton Twist

Originalité de cette moquette en velours frisé. Recommandée pour les chambres, salons et séjours. 80 % polypropylène, 20 % polyamide. Entretien facile grâce au traitement préventif des taches. Largeur 4 m. Beige. Réf. 650 228 53.
Le m² **MOINS DE € 12,90**



Boulée berbère Montana

100 % laine blanchie. Matière chaleureuse et isolante. Envers feutre. Moelleux, doux au toucher. Entretien facile : se lave à l'eau et au shampoing. Réf. 635 414 64.
Le m² **MOINS DE € 15,90**



LE M² MOINS DE
€25,90

Super Shaggy

Pour séjours et chambres. 100 % polyamide : fibre souple, bonne tenue des couleurs. S'inscrit dans la tendance des velours longues mèches. Dossier feutre. Entretien facile grâce à son traitement préventif ProtecPlus. Largeur 4 m. 8 coloris. Bordeaux. Réf. 663 504 10.

Les sols souples

Les revêtements de sol plastique



Agrippa

Épais et confortable. Pour toutes les pièces de la maison et particulièrement les salles de bains. Traitement de surface antidérapant Grip'x pour plus de sécurité, une grande résistance aux rayures et une facilité d'entretien et d'hygiène. Bonne isolation phonique, 19 dB. Largeur 2 m. Ép. 3 mm. Couche d'usure 0,25 mm. Classement feu M3. Nombreux décors. Décor galet Stone. Réf. 662 596 41.



Brazil

Faux unis mats et légèrement grainés. Pour toutes les pièces de la maison. Le traitement de surface à base de polyuréthane RMAX facilite l'entretien et augmente la longévité du revêtement. Largeur 3 m. Ép. 2,7 mm. Couche d'usure 0,25 mm. Classement feu M3. GARANTIE 10 ANS. Différents colors. Vert. Réf. 662 874 45.

Le m² MOINS DE € 8,50



Colors

Pour toutes les pièces de la maison. Le traitement de surface à base de polyuréthane RMAX facilite l'entretien et augmente la longévité du revêtement. Largeur 3 m. Ép. 2,7 mm. Couche d'usure 0,25 mm. Classement feu M3. GARANTIE 10 ANS. Différents décors. Médina bleue. Réf. 662 872 56.

Le m² MOINS DE € 8,50

La fiche
« Je pose
un revêtement
de sol souple »
est pratique et
très complète.



Disponible
en magasin,
elle est
également
facile à
télécharger
sur www.leroymerlin.fr.

Les magasins de Vallauris et de Besançon n'ont pas de rayon sols souples.



Primetex

Pour toutes les pièces de la maison. Envers textile renforçant l'isolation thermique et acoustique 15 dB. Entretien facile grâce à la protection de surface antitache Diamalite. Largeur 4 m. Ép. 2 mm. Couche d'usure 0,20 mm. Classement feu M3. GARANTIE 5 ANS. 4 décors. Lame Époque bleue. Réf. 663 055 96.

Le m² **MOINS DE € 10,90**



Wonderwood

Pour toutes les pièces de la maison. Entretien facile grâce à une protection de surface antitache Superguard. Largeur 4 m. Ép. 2,80 mm. Couche d'usure 0,30 mm. Classement feu M3. GARANTIE 10 ANS. Différents décors. Décor lame teck. Réf. 651 665 35.

Le m² **MOINS DE € 10,90**



Texline

Haute qualité. Pour toutes les pièces de la maison. Un entretien facilité par son traitement de surface Diamalite. Confortable à la marche grâce à son envers feutre qui permet de rattraper les irrégularités du sol. Largeur 4 m. Ép. 2,8 mm. Couche d'usure 0,20 mm. Classement feu M3. GARANTIE 10 ANS. Différents décors. Lame Noma miel. Réf. 662 197 55.

Le m² **MOINS DE € 14,50**



Exclusivité Leroy Merlin

LE M² MOINS DE
€12

Charme Leroy Merlin

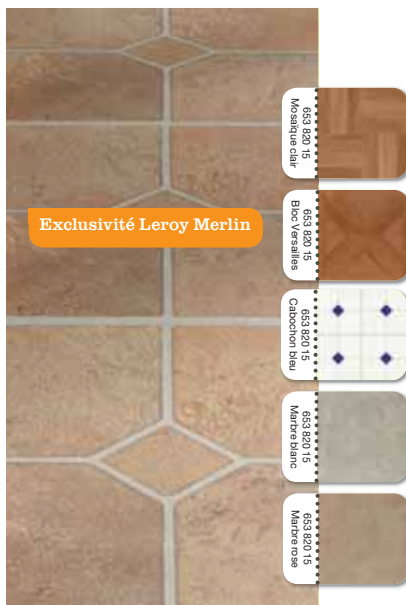
Usage intensif. Grainage de surface donnant du relief et une authenticité aux décors. Traitement polyuréthane pour faciliter l'entretien et augmenter la longévité du revêtement. Largeur 4 m. Ép. 3 mm. Couche d'usure 0,30 mm. Classement feu M3. GARANTIE 15 ANS. Différents décors. Décor carrelage. Réf. 658 227 50.

Les sols souples

Les dalles et les lames




Lame stratifiée PVC autoadhésive Senso Classic 6'
 Idéale pour le séjour et les chambres. Silencieuse et très confortable à la marche. Pose rapide sans colle et sans outil. Faciles à transporter. Long. de lame 91 cm x 15 cm. Ép. 2 mm. Couche d'usure 0,20 mm. Classement feu M3. 3 décors.
 Décor merbau exotique. Réf. 663 074 16.
 La boîte de 1,50 m² MOINS DE € 23,85



Dalle PVC autoadhésive Styling
 Pour toutes les pièces de la maison. 30,5 x 30,5 cm. Ép. 1,30 mm. Couche d'usure 0,08 mm. Classement feu M3. GARANTIE 3 ANS. Différents décors. Cabocheon terre rose. Réf. 658 477 40.
 Le m² MOINS DE € 6,90



Dalle PVC autoadhésive Leroy Merlin classique
 Pour toutes les pièces d'habitation. Imitations bois, carrelage et faux unis. 30,5 x 30,5 cm. Ép. 1,50 mm. Couche d'usure 0,10 mm. Classement feu M3. GARANTIE 6 ANS. Différents décors. Décor parquet Corte nature. Réf. 642 565 84.
 Le m² MOINS DE € 9,50



Dalle PVC autoadhésive Authentique
 Pour toutes les pièces de la maison. 30,5 x 30,5 cm. Ép. 1,80 mm. Couche d'usure 0,15 mm. Classement feu M3. GARANTIE 8 ANS. 8 décors. Provence terre. Réf. 638 845 34.
 Le m² MOINS DE € 14,90

Les magasins de Vallauris et de Besançon n'ont pas de rayon sols souples.

Lame Senso 6' :
un produit tout en un,
rapide et simple
à installer

Dim. 91 x 15 cm.

Silencieux et
confortable
à la marche.

Autoadhésif :
se pose
sans colle
et sans outil.

Pratique grâce à sa faible
épaisseur. Épaisseur :
2 mm (couche d'usure
0,20 mm).



Exclusivité Leroy Merlin

Dalle PVC autoadhésive Leroy Merlin Happy Days

Un design contemporain pour toutes vos envies de déco. Pour toutes les pièces de la maison et idéal pour les chambres d'enfants. 30,5 x 30,5 cm. Ép. 1,30 mm. Couche d'usure 0,08 mm. Classement feu M3. GARANTIE 5 ANS. 10 décors. Animaux. Réf. 663 064 85. Le m² **MOINS DE € 7,90**



Dalle PVC autoadhésive Design

Pour exprimer toutes vos envies de déco. 30,5 x 30,5 cm. Ép. 1,50 mm. Couche d'usure 0,10 mm. Classement feu M3. GARANTIE 6 ANS. 4 décors. Neptune gris. Réf. 663 068 70. Le m² **MOINS DE € 10,90**



LE M² MOINS DE
€10,90

Dalle PVC autoadhésive Aqua galet

Une gamme originale adaptée à la salle de bains. Traitement anti-dérapant. 30,5 x 30,5 cm. Ép. 1,30 mm. Couche d'usure 0,10 mm. Classement feu M3. GARANTIE 5 ANS. Différents décors. Aqua galet. Réf. 663 068 00.


...c'est à

A moi les poissons qui bullent,
les cœurs gros comme ça,
les créatures
sur les murs et
les rêves rigolos !

UNIVERS ENFANT



moi!



1 - Décor adhésif mural Elmer - a Géant L 83 x H 66 m. Réf. 657 362 51. **MOINS DE € 35** - **b** Petits décors. 69 motifs différents, de taille différente. L maxi 21 x H maxi 30 cm. Réf. 661 154 20. **MOINS DE € 24,90** • **2 - Pochoir Leroy Merlin Poppy's** Motif 8 fleurs 30 x 40 cm. Réf. 653 589 65. **MOINS DE € 12,90** Frise 25 x 43 cm. Réf. 653 589 16. **MOINS DE € 12,30** • **3 - Suspension Mika** Papier glacé. Ø 35 cm. H 18 cm. 60 W. E27. Cordon vendu séparément*. Ampoule non fournie*. Orange réf. 662 825 03. Rouge réf. 662 824 40. Rose indien réf. 662 822 86. **MOINS DE € 24,60** • **4 - Papier peint pois** Bleu. Réf. 663 367 25. Le rouleau de 0,53 x 10,05 m. **MOINS DE € 11,90** • **5 - Spot patère sphère** 1 x 50 W. Éclairage halogène 230 volts sans transformateur. Vendu avec 1 ampoule GU10. GARANTIE 2 ANS. Vert. Réf. 662 705 54. **MOINS DE € 15,90** • **6 - Barre à rideaux Inspire** Métal laqué. L 150 cm Ø 20 mm. Orange. Réf. 662 140 85. **MOINS DE € 5,50** Embouts pâquerette. Réf. 662 142 25. La paire **MOINS DE € 8,50** Existe en différents coloris et différents embouts*. • **7 - Peinture boiserie Agatha Ruiz de la Prada® 0,75 L** Différents coloris. Jus d'orange. Réf. 663 635 14. Le pot de 0,75 litres **MOINS DE € 19,90** Soit le litre **MOINS DE € 26,53** • **8 - Tablette convexe mélaminée à peindre.** L 60 x P 15 cm. Réf. 642 719 63. **MOINS DE € 6,90** • **9 - Équerre à peindre** Médium brut. L 15 x P 15 cm. Cœur réf. 664 259 40, nounours réf. 664 259 54. **MOINS DE € 8,75** • **10 - Série d'accessoires à poser Poisson clown multicolore** Résine. Le porte-savon réf. 652 825 81. **À PARTIR DE € 7,90** • **11 - Papier peint rayures Jungle** Réf. 663 368 72. Le rouleau de 0,53 x 10,05 m **MOINS DE € 13,90** • **12 - Rideau Cœur coton** L 150 x H 250 cm. 100 % coton. Finition œillets. Rose. Réf. 664 155 66. **MOINS DE € 29** • **13 - Plaid patchwork** 90 x 150 cm. 90 % coton, 10 % feutre laine. Réf. 664 155 73. **MOINS DE € 35** • **14 - Coussin forme cœur** 40 x 30 cm. 100 % coton. Déhoussable. Rouge. Réf. 664 155 80. **MOINS DE € 13,90** • **15 - Patère Célestine** Métal rose et mauve. H 17 cm. P 14 cm. 50 W. GU10. Ampoule fournie. Réf. 661 689 63. **MOINS DE € 15,60**

*Voir prix en magasin. Certains produits peuvent être obtenus sur commande dans certains de nos magasins.

pas de jaloux



Étagère acrylique rose

L 60 x P 20 cm. Réf. 660 086 91. **MOINS DE € 19,90**



Voilage Poésie

L 110 x H 240 cm. 100 % coton. Finition nouettes. Rose. Réf. 663 459 93. **MOINS DE € 24,90**

Kit ciel de lit + 2 anneaux métal

Rose. Existe en blanc, noir et chrome. Réf. 662 076 66. **MOINS DE € 15**

Guirlande pois

PVC blanc à pois roses. L 435 cm. Ampoules fournies. Réf. 654 332 14. **MOINS DE € 13,90**

Coussin Rimini

30 x 45 cm. 100% coton. Présenté en rose. Réf. 659 561 63. **MOINS DE € 7,50**

Moquette velours Madison

Des couleurs toniques pour toutes les pièces de la maison. 100 % polypropylène. Envers textile renforçant l'isolation phonique et thermique. Largeur 4 m. Fuchsia. Réf. 661 482 50. Coloris fuchsia, écru et rouge, le m² **MOINS DE € 7,90**
Autres coloris disponibles sur commande, le m² **MOINS DE € 10,90**

Papier peint Arc en ciel

Disponible en 15 coloris unis. Rose. Réf. 661 539 13. Le rouleau de 0,53 x 10,05 m **MOINS DE € 5,90**

Lampe Yenka

Bois et abat-jour tissu. Ø 14 cm. H 31 cm. 40 W. E14. Ampoule non fournie*. Réf. 662 871 16. **MOINS DE € 21**



Rideau Zhou

L 140 x H 260 cm. 100 % coton. Finition pattes. Fleurs multi couleurs sur fond vert. Réf. 659 592 92. **MOINS DE € 26,90**

Décor adhésif mural Bidibulle vert

De 52,6 x 17,6 cm à 27 x 16,7 cm. Réf. 663 587 75. Le lot de 3 **MOINS DE € 29,90**



NOS PRIX
SOLUTIONS

Côté Fille
pour moins de
€ 170,50

Ce prix comprend :

- 8 m² de moquette Madison fuchsia
- 5 rouleaux de papier peint Arc en ciel
- 1 lampe Yenka
- 1 rideau Zhou
- 1 lot de décors adhésifs Bidibulle

*Voir prix en magasin. Certains produits peuvent être obtenus sur commande dans certains de nos magasins.

Qui a dit qu'en partageant
la même chambre, on ne pouvait
pas avoir chacun son univers ?




- Ce prix comprend :**
- 8 m² de moquette Madison turquoise
 - 5 rouleaux de papier peint Arc en ciel
 - 1 lampe Happy
 - 1 rideau Punchy
 - 1 lot de décors adhésifs Cerfs beiges

NOS PRIX
SOLUTIONS

Côté Garçon
pour moins de
€191,40

Guirlande pois
PVC blanc à pois bleus.
L 435 cm.
Ampoules fournies.
Réf. 654 332 42.
MOINS DE € 13,90



Coussin Rimini
30 x 45 cm. 100% coton.
Présenté en turquoise.
Réf. 659 562 05.
MOINS DE € 7,50

Moquette velours Madison
Des couleurs toniques pour toutes les pièces de la maison.
100 % polypropylène.
Envers textile renforçant l'isolation phonique et thermique.
Largeur 4 m.
Turquoise, coloris sur commande. Réf. 662 741 66.
Le m² **MOINS DE € 10,90**

Papier peint Arc en ciel
Disponible en 15 coloris unis.
Vert anis. Réf. 661 538 64.
Le rouleau de 0,53 x 10,05 m **MOINS DE € 5,90**

Lampe Happy
Métal anis. H 42 cm. 40 W. E27. Ampoule non fournie*.
Réf. 661 412 92. **MOINS DE € 26,90**

Rideau Punchy
L 135 x H 240 cm. 100 % coton. Finition pattes.
Bleu lavande. Réf. 662 219 25. **MOINS DE € 17,90**

Décor adhésif mural Cerfs
De 22,9 x 29 cm à 27 x 16,7 cm.
Réf. 663 587 54. Le lot de 4 **MOINS DE € 29,90**

ET AUSSI VUS DANS L'AMBIANCE

- **Barre Contemporain couleur Inspire** Ø 20 mm. L 150 cm⁽¹⁾. Métal laqué coloris blanc. Réf. 662 130 63. **MOINS DE € 5,50**
- **Embout** Pâquerette rose réf. 662 146 94. Soleil jaune réf. 662 154 85. La paire **MOINS DE € 8,50**
- **Tapis peau de mouton Dolly** 0,52 m². Réf. 662 234 16. **MOINS DE € 39**

jouez les
couleurs,
osez le
bayadère
en papier
peint !



(1) Disponible dans d'autres dimensions, voir prix en magasin.

tous à l'assaut !

Bienvenue dans un domaine où tous les enfants sont rois ! Vous craquez pour ce lit en forme de château fort, ces rangements qui montent au créneau... alors à l'attaque !

ranger c'est mon affaire, nanananère !

Multiplier les petits modules de rangement dans une chambre d'enfant lui permet dès son plus jeune âge d'apprendre à ranger ses jouets et ses petites affaires tout en s'amusant.

Personnalisez les boîtes, collez des autocollants représentant ce qu'il y a dans le placard ou dans la boîte...

il sera encore plus facile à l'enfant de s'y retrouver, surtout si vous le faites participer à la décoration !



Coussin Étoile bleu

100 % polyester.

Bleu. Réf. 661 505 32. **MOINS DE € 5**



Peinture Envie
jaune banane

Peinture Envie
bleu garçon

Peinture Envie
bleu myosotis

Peinture Envie
vert reinette

Peinture Envie
vert pré



*Voir prix en magasin. Certains produits peuvent être obtenus sur commande dans certains de nos magasins.

En soutien du plateau de bureau : **Modules de rangement Pré-kit**
 Panneau mélaminé ép. 19 mm, décor mélaminé blanc. Vendus en kit prêts à monter soi-même.
 (Voir aussi page 228).

Module N4 : L 50 x H 66 x P 46 cm. Réf. 650 736 31. **MOINS DE € 40**

Module N6 : L 60 x H 66 x P 46 cm. Réf. 650 735 61. **MOINS DE € 44**

Les blocs et les cubes sont imbriqués dans une structure en panneau contreplaqué* qui consolide le tout.

Sur le côté du lit : **Blocs modulables (présentés peints)**

Pin brut. L 36 x H 36 x P 30 cm.

Le bloc 3 tiroirs, réf. 661 473 05. **MOINS DE € 19,90**

Le bloc 2 tiroirs, réf. 661 473 12. **MOINS DE € 20,90**

Le bloc 1 tiroir, réf. 661 473 26. **MOINS DE € 20,90**

Le bloc 2 niches, réf. 661 473 33. **MOINS DE € 19,90**

Le bloc 1 porte, réf. 661 473 40. **MOINS DE € 23,90**



Au bout du lit : **Cubes modulables (présentés peints)**

Pin brut. L 36 x P 30 cm. Le cube H 36 cm, réf. 665 602 14. **MOINS DE € 9,90**

Le cube double H 72 cm, réf. 665 602 35. **MOINS DE € 15,90**

Le cube double 1 étagère H 72 cm, réf. 665 602 42. **MOINS DE € 19,90**

Le cube triple 2 étagères H 108 cm, réf. 665 602 56. **MOINS DE € 27,90**



Plateau pin massif (présenté peint)

L 120 x P 80 cm. Ép. 22 mm Réf. 645 021 72. **MOINS DE € 28,90**



Papier vinyle motif pastilles blanches (présenté peint)
 Réf. 642 079 83.
 Le rouleau de 0,53 x 10,05 m

MOINS DE € 9

NOS PRIX SOLUTIONS

Ce rangement château fort⁽¹⁾ pour €336,80

Ce prix comprend :

- 1 module Pré-kit N4 blanc
- 1 module Pré-kit N6 blanc
- 1 cube H 36 cm
- 1 cube double
- 1 cube double 1 étagère
- 1 cube triple 2 étagères
- 1 bloc 1 tiroir
- 1 bloc 3 tiroirs
- 2 blocs 2 tiroirs
- 1 bloc 2 niches
- 2 blocs 1 porte
- 1 plateau pin




Plus de choix, retrouvez

- les peintures **page 42**
- les portes de placard sur mesure **page 218**

ET AUSSI VUS DANS L'AMBIANCE

- **Tapis coton imprimé** 50 x 80 cm. Réf. 663 317 13. **MOINS DE € 5,90**
- **Décor adhésif mural «Savane»** De 10 x 8,1 cm à 10 x 13,8 cm. Réf. 665 519 96. Le lot de 6 éléments **MOINS DE € 23,40**
- **Décor à coller Train, Avion et Cie** 12,7 x 10,16 cm. 5 modèles différents. Réf. 641 564 70. Le lot de 25 pièces **MOINS DE € 12**
- **Store enrouleur bayadère Styling** L 150 x H 210 cm. Réf. 654 545 64. **MOINS DE € 41,50** Existe dans d'autres dimensions*.
- **Lampe Happy** Métal anis. H 42 cm. 40 W. E14. Ampoule non fournie*. Réf. 661 412 92. **MOINS DE € 26,90**
- **Spots pince Paris** 40 W. E14 (petit culot à visser). Coloris maïs, réf. 634 138 40. Coloris bleu, réf. 634 138 54. **MOINS DE € 9,35**
- **Boîte Clic Box** Carton. L 34 x H 18 x P 44 cm. Divers coloris. Réf. 662 643 45. **MOINS DE € 5**
- **Moquette Opéra anis** Voir page 164.
- **Portes de placard coulissantes Velleda, tableau noir et à peindre** Sur mesure, sur commande*.

(1) Hors fournitures et accessoires de pose.




on prend des

Des rangements rigolos, de la déco multicolore... dans ma chambre, tout est permis sauf l'ennui!



1 - Store enrouleur Styling bayadère L 60 x H 210 cm. 100 % polyester. Réf. 654 545 43. **MOINS DE € 20** Existe en 6 largeurs*. **• 2 - Cadre Reggae** 12 x 12 cm. Vert anis réf. 650 365 94. Orange réf. 650 326 74. **MOINS DE € 4,20** - 10 x 15 cm. Rose fuchsia réf. 649 933 34. Violet réf. 658 414 26. Rouge réf. 658 436 80. **MOINS DE € 4,20** - 16 x 16 cm. Turquoise réf. 658 857 50. Bleu réf. 650 367 90. **MOINS DE € 4,99** - 18 x 24 cm. Jaune. Réf. 650 363 70. **MOINS DE € 6,99** **• 3 - Panier à linge Dauphin** Nylon. Ø 44 cm, H 81 cm. Réf. 658 335 86. **MOINS DE € 11,90** **• 4 - Tablette droite mélaminée à peindre** L 60 x P 15 cm. Réf. 642 718 30. **MOINS DE € 5,90** **• 5 - Equerre à peindre** Médium brut. L 15 x P 15 cm. Coeur réf. 664 259 40, nounours réf. 664 259 54. **MOINS DE € 8,75** **• 6 - Tapis enfant Fleur** 100 x 100 cm. 100 % coton. Orange. Réf. 663 500 53. **MOINS DE € 22** **• 7 - Gamme de rangement Kids CB** Module de base. Panneau de particules. L 69,5 x H 35,5 x P 36 cm. Réf. 660 621 71. **MOINS DE € 29,90** - Module de base + 2 portes. Panneau de particules. L 69,5 x H 35,5 x P 36 cm. Réf. 660 622 06. **MOINS DE € 39,90** - Module de base + 1 porte + 2 tiroirs. Panneau de particules. L 69,5 x H 35,5 x P 36 cm. Réf. 660 621 85. **MOINS DE € 44,90** - Module de base + 2 tiroirs + 1 box à roulettes. Panneau de particules. L 69,5 x H 35,5 x P 36 cm. Réf. 660 621 92. **MOINS DE € 49,90** - Rangement encastrable en coton. L 33,3 x H 32 x P 32 cm. Beige/jaune réf. 659 925 63. Beige/vert réf. 659 925 70. **MOINS DE € 14,90** **• 8 - Peinture murale Gribouille C'est Génial ! 0,5 L**** Pour transformer tout ou partie d'un mur en tableau à la craie. S'applique en 2 couches. Aspect mat velouté. Lavable. Couvre environ 12 m² par litre et par couche. Framboise réf. 653 910 32. Rouge ketchup réf. 653 910 53. Petit pois réf. 653 910 60. Le pot de 0,5 litre **MOINS DE € 15,90** Soit le litre **MOINS DE € 31,80** **• 9 - Peinture Magnétik C'est Génial ! 0,5 L**** Contient des microparticules métalliques qui attirent des objets aimantés. Ne contient ni plomb, ni métaux lourds. Couvre environ 1,5 m². Réf. 652 286 95. Le pot de 0,5 litre **MOINS DE € 29,90** Soit le litre **MOINS DE € 59,80** **• 10 - Lot de 3 rectangles gigognes**** Mélaminé blanc. L 37,5 x H 27,5 x P 19 cm. Réf. 656 765 83. Le lot. **MOINS DE € 45** **• 11 - Barre à rideau et embout** : voir en page 68. **• 12 - Rideau dessin enfant modèle Adada** 140 x 260 cm. 100 % coton. Finition pattes. Mosaïque d'animaux sur fond multicolore. Réf. 661 858 33. Le rideau **MOINS DE € 26,90**

*Voir prix en magasin. Certains produits peuvent être obtenus sur commande dans certains de nos magasins.

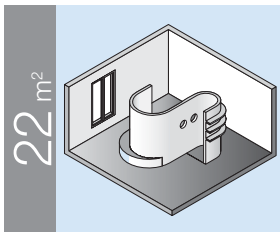


couleurs !



**Voir aussi page 34.

ah, c'est rigolo !



Des courbes malicieuses et les couleurs du bonheur... Ne tournons pas autour du pot de gel, quand on est haut comme trois pommes, on veut bien se laver, mais on veut surtout s'amuser !

Mosaïque 2 x 2 cm

Pâte de verre. Ép. 3,8 mm. Lisse, bords droits, aspect brillant. 26 coloris*.
Réf. 649 946 15. La boîte de 1,07 m² MOINS DE € 38,52
Soit le m² MOINS DE € 36

Dans la douche :

Carrelage de sol Harmonie 2,5 x 2,5 cm

Voir descriptif page 320. Réf. 658 626 71.
La boîte de 1,08 m² MOINS DE € 75,49
Soit le m² MOINS DE € 69,90

Carrelage Satinato 30 x 30 cm

Cérame émaillée, pâte rouge. Ép. 7,2 mm. PEI 4, Mohs 5.
Blanc. Réf. 663 276 95. La boîte de 1,88 m² MOINS DE € 16,07
Soit le m² MOINS DE € 8,55

Revêtement de sol plastique Tapisoft spécial salle de bains

Larg. 2 m, ép. 3,5 mm, couche d'usure 0,15 mm. Confort à la marche.
Réf. 654 416 63. Le m² MOINS DE € 12,90



Combiné de douche Linéa Étoile

Pomme haute Rondo en laiton Ø 20 cm. Douchette à main 1 jet. Inverseur. Flexible double agrafage 1,50 m. Support douchette coulissant. Mitigeur thermostatique douche sortie haute. H 117 cm. Garantie 5 ans thermostatique, 2 ans autres pièces. Réf. 658 878 85. MOINS DE € 269

Vasque à encastrer Piano

Porcelaine. Encombrement réduit. Pose verticale ou horizontale. L 50 x H 18 X l 30 cm. Réf. 662 441 43. MOINS DE € 109

Robinet Pretty Fun


Chromé. Manettes verte et bleue dans la boîte. Mitigeur avec cartouche céramique 35 mm. Réf. 638 709 33. MOINS DE € 75



*Voir prix en magasin. Certains produits peuvent être obtenus sur commande dans certains de nos magasins.

ET AUSSI VUS DANS L'AMBIANCE

- **Panier à linge Princess** Nylon. Ø 44 cm. H 81 cm. Réf. 658 335 23. **MOINS DE € 12,90**
- **Valet de douche Grenouille** Métal chromé. 33,5 x 27 x 12 cm. Réf. 662 835 32. **MOINS DE € 12,05**
- **Tapis éponge orange** Coton. 50 x 85 cm. 8 coloris. Réf. 662 848 62. **MOINS DE € 11**
- **Série d'accessoires à poser Confetti** Céramique. Bleu ou orange. Le porte-savon, réf. 649 573 40. **MOINS DE € 4,45**
- **Série d'accessoires à fixer Flower** Métal chromé brillant. La patère, réf. 649 529 16. **MOINS DE € 8,50**



Ce prix comprend :

- 5 boîtes de mosaïque
- 1 boîte de carrelage Harmonie
- 3 boîtes de Satinato blanc
- 14 m² de PVC Tapis Soft
- 2 vasques Piano
- robinetterie

NOS PRIX
SOLUTIONS
 Cette salle de bains pour moins de
€ 1044

à tribord !



Nuancier Figolin
Jaune pâle (0285-39)

Nuancier Figolin
Rouge (0285-48)

Nuancier Figolin
Orange (0172-82)

Plus de choix, retrouvez

- les sols souples page 172
- les tapis page 275
- les vasques page 327



1



2

3

4

MOINS DE
€4,60



5

c'est l'heure



6



7



8

9

10



BIoup!
BIoup!

1 - Miroir fantaisie L 55 x H 75 cm. Divers motifs. Vendu avec support de fixation. Modèle girafe. Réf. 659 497 65. **MOINS DE € 54,50** • 2 - Série d'accessoires à poser My Little Friend Plastique. Le porte-savon. Réf. 652 282 40. **MOINS DE € 1,90** • 3 - Série d'accessoires à poser Family Plastique. Le porte-savon. Réf. 662 664 94. **MOINS DE € 3,70** • 4 - Série d'accessoires à poser Tutti Frutti Acrylique. Le porte-savon. Réf. 662 751 74. **MOINS DE € 4,60** • 5 - Abattant W.-C. Fées Panneau de fibres moyenne densité (MDF). Charnières métal. Réf. 658 449 05. **MOINS DE € 49** • 6 - Rideau de douche Petits Monstres PVC. L 180 x H 200 cm. Bleu/vert. Réf. 662 718 00. **MOINS DE € 19,80** • 7 - Panier à linge Princess Nylon. Ø 44 cm. H 81 cm. Réf. 658 335 23. **MOINS DE € 12,90** • 8 - Rideau Tutti Frutti Polyester. L 180 x H 200 cm. Réf. 662 730 32. **MOINS DE € 35,80** • 9 - Set pour le bain Frog ou Little Duck Réf. 652 285 41. **MOINS DE € 10** • 10 - Décoration murale Poisson clown à ventouses. Le lot de 3. Réf. 663 535 04. **MOINS DE € 6,95**

*Voir prix en magasin. Certains produits peuvent être obtenus sur commande dans certains de nos magasins.



11



13

14



15



12

Adieu les bobos !

ADAPT

Solutions pour adapter l'habitat à toutes les situations de la vie


Des idées pour se rehausser, ne pas glisser, ne rien se coincer... même plus peur de faire comme les grands !




18



19



20



21

Et hOP !



22



23

croaa !
croaa !

du bain



16

MOINS DE
€15

17



On y fait des bulles, on y croise des canards, on se chatouille comme des grenouilles... c'est rigolo d'être dans l'eau !

•11 - Série d'accessoires à fixer Grenouille à ventouses. Plastique/métal chromé. La patère. Réf. 649 364 10. MOINS DE € 4,45 •12 - Série d'accessoires à poser Grenouille Résine. Vert ou bleu. Le porte-savon. Réf. 649 337 15. MOINS DE € 8,90 •13 - Tapis Grenouille Acrylique. 60 x 90 cm. Vert ou bleu. Réf. 651 598 01. MOINS DE € 30,40 •14 - Miroir Grenouille L 55 x H 75 cm. Vendu avec support de fixation. Réf. 659 498 00. MOINS DE € 49,50 •15 - Abattant W.C. Grenouille Panneau de fibres moyenne densité (MDF). Charnières métal. Réf. 662 681 46. MOINS DE € 54 •16 - Box à roulettes empilable Kids CB Polypropylène. L 31 x H 25 x P 34 cm. Vert. Réf. 659 925 35. Le box MOINS DE € 12,90 •17 - Sac à linge My Little Friend Coton. 52 x 67 cm. Réf. 653 250 22. MOINS DE € 15 •18 - Réducteur abattant W.C. My Little Friend Thermosouple. Réf. 652 282 54. MOINS DE € 7,90 •19 - Abattant W.C. enfant Baby Thermodor. Charnières plastique. Réducteur intégré. PVC. Réf. 635 626 95. MOINS DE € 30,90 •20 - Callebotis Poisson Pin verni bleu. 56 x 42 cm. Réf. 663 549 11. MOINS DE € 15,10 •21 - Antidérapant Grenouille à ventouses. PVC. 37 x 36 cm. Translucide bleu, vert ou fuchsia. Réf. 638 072 26. MOINS DE € 5,95 •22 - Marchepied Grenouille Plastique. Réf. 662 196 15. MOINS DE € 5,45 •23 - Décoration murale Ménagerie à ventouses. PVC. Le lot de 6 pièces assorties. Réf. 662 880 33. MOINS DE € 7,90

...quelle



place!

192

PROJETS
séjour

200

PROJETS
dressing

214

GAMME
aménagement
standards

216

GAMME
portes standard
et sur mesure

224

PROJETS
séparation
de pièce

230

PROJETS
aménagement
sous pente

232

PROJET
bureau

238

PROJET
buanderie

240

GAMME
rangements
utilitaires

RANGEMENT

place au style !



**On rallonge,
on prolonge...
on compose à l'infini
autour du wengé, et
on se crée un ensemble
tellement harmonieux
que l'on peut tout ranger en beauté !**

ÉTAGÈRES DÉCORATIVES BIBLIO

Plus d'infos page suivante.

Mélangé finition wengé. Montants ép. 75 mm.

Voici les éléments qui composent le mur de rangement ci-contre :

Montant côté

L 39,2 x H 60,7 cm.

Réf. 664 007 05. **MOINS DE € 29**

L 39,2 x H 163,1 cm.

Réf. 664 006 84. **MOINS DE € 49**

Montant intermédiaire

L 39,2 x H 163,1 cm.

Réf. 664 006 42. **MOINS DE € 45**

L 39,2 x H 214,3 cm.

Réf. 664 006 35. **MOINS DE € 50**

Porte biblio en verre

L 50 x H 43,7 cm.

Réf. 664 002 36. **MOINS DE € 42**

Caisson à roulettes pour TV

L 100 x P 45,6 x H 51,8 cm.

Réf. 664 277 60. **MOINS DE € 118**

Tablette horizontale

L 50 x P 38,9 cm, ép. 75 mm.

Réf. 664 006 21. **MOINS DE € 22**

L 100 x P 38,9 cm, ép. 75 mm.

Réf. 664 006 14. **MOINS DE € 30**

Caisson à roulettes avec tiroir

L 100 x H 52,8 x P 39,2 cm.

Réf. 664 005 65. **MOINS DE € 90**

Caisson 2 tiroirs

L 100 x H 43,7 x P 39,2 cm.

Réf. 664 005 86. **MOINS DE € 95**



Plus de choix, retrouvez

- les panneaux japonais page 82
- les parquets page 110
- la gamme Biblio page 194

(1) Hors accessoires et fournitures de pose. (2) Offre de financement valable sous réserve d'acceptation par Banque Accord.

des étagères en lévitation... il y a un truc !

Des étagères qui semblent tenir toutes seules... c'est grâce à la magie de leurs fixations invisibles ! En bois wengé, elles soulignent le mur sans l'encombrer, et elles respectent l'harmonie de l'ensemble de la pièce. Toute en sobriété et légèreté, ces étagères permettent de mettre en valeur de jolis objets...

Un conseil : moins vous en disposez, plus ils auront de l'effet !

Étagère à fixations invisibles
Mélaminé finition wengé. L 120 x P 26 cm. Ép. 51 mm.
Réf. 660 065 56.

MOINS DE € 24,90



- Ce prix comprend :**
- 1 montant côté H 60,7 cm
 - 1 montant côté H 163,1 cm
 - 2 montants intermédiaires H 163,1 cm
 - 3 montants intermédiaires H 214,3 cm
 - 11 tablettes horizontales L 50 cm
 - 3 tablettes horizontales L 100 cm
 - 1 caisson 2 tiroirs
 - 1 caisson roulettes tiroir
 - 2 portes en verre

NOS PRIX
SOLUTIONS

Ce mur de rangement finition wengé⁽¹⁾ pour
€ 61,26/mois
ou € 919 au comptant

Réglez en 15 fois⁽²⁾
Apport de € 121,92
+ 14 mensualités de € 61,26
Coût total du crédit € 60,56.
Crédit affecté sur 14 mois
au TEG fixe de 12,60 %
Rappel des conditions en page 9.

ET AUSSI VUS DANS L'AMBIANCE

Boîtes de rangement jonc de mer 4 tailles différentes. Réf. 661 299 66. Le lot de 4 boîtes **MOINS DE € 29,90** • **Coussin Issey** 40 x 40 cm. 100 % coton. Déhoussable. Coloris grenat. Réf. 653 614 85. **MOINS DE € 11,90** • **Tapis Shaggy Katmandou** 160 x 230 cm. 100% polypropylène. Blanc. Réf. 662 389 91. **MOINS DE € 79**
• **Panneau japonais Cercle rouge** 50 % coton, 50 % lin. L 50 x H 245 cm. Réf. 658 555 73. **MOINS DE € 39** • **Panneau japonais tissu rouge** 50 % coton, 50 % lin. L 50 x H 245 cm. Réf. 657 449 80 **MOINS DE € 35** • **Lampadaire Las Végas** Métal aluminium, verreries carrées opales. H 155 cm. 2 x 40 W. G9. Ampoules incluses. Réf. 662 095 00. **MOINS DE € 140** • **Parquet monolame clic chêne brossé** Pose flottante clip. Support contreplaqué finition brossée vitrifiée. Provenance du bois Europe. Long. 40 à 120 cm. Larg. 12,5 cm. Ép. 12 mm. Couche d'usure 3 mm. Réf. 659 141 35. La botte de 1,80 m² **MOINS DE € 61,02** Soit le m² **MOINS DE € 33,90**

l'art de ranger !



Aujourd'hui, le rangement s'expose et s'impose !
Disposez trois étagères comme pour une expo privée... pour le plaisir des yeux et des lieux !

La gamme Biblio, c'est :

- Une épaisseur de 75 mm pour tous les modules.
(voir aussi page précédente)
- 2 coloris de décors : wengé, moka.
- 4 dimensions de montants verticaux L 392 cm :
H 607 mm - H 1119 mm - H 1631 mm - H 2143 mm.
- 3 dimensions d'étagères P 392 cm :
L 500 mm - L 1000 mm - L 1500 mm.
- Une gamme d'accessoires aussi pratiques qu'esthétiques :
 - Bloc 2 tiroirs : P 392 x H 437 mm, larg. 500 mm et 1000 mm.
 - Bloc 1 tiroir sur roulettes : P 392 x H 530 mm, larg. 500 mm et 1000 mm.
 - Porte verre translucide : H 437 mm, larg. 500 mm.
 - Socle à roulettes et socle à pieds : L 548 mm, H totale 183 mm, larg. 500 mm, 1000 mm et 1500 mm.
 - Bloc TV sur roulettes : P 456 x H 518 mm, larg. 1000 mm.
 - Meuble informatique : P 700 x H 750 mm, larg. 1000.
 - Bureau : P 700 x H 750 mm, larg. 1500 mm.

LA GAMME BIBLIO

Mélaminé finition moka. Montants ép. 75 mm.

Élément de base pour la décoration de cette pièce :

Étagère décorative

Mélaminé finition moka. L 65 x H 163,1 x P 39,2 cm. Montants ép. 75 mm.
Réf. 664 004 81. **MOINS DE € 220**

Applique tableau Picasso

Nickel. H 25 cm. Ø 26 cm.
2 x 20 W. G4. Ampoules incluses.
Réf. 649 342 33. **MOINS DE € 57,80**



ET AUSSI VUS DANS L'AMBIANCE

Ensemble rail flexible Le rail L 250 cm. Recoupable. Réf. 662 053 42.
MOINS DE € 25 Support plafond 5 cm. Coloris argent.
L'unité **MOINS DE € 9** Embout, la paire **MOINS DE € 15** 25 glisseurs transparents, le sachet **MOINS DE € 8** • **Parquet merbau brut massif** Pose à coller. Finition brute. Provenance Indonésie. Larg. 30 à 120 cm. Larg. 9 cm. Ép. 15 mm. Couche d'usure 6 mm. Réf. 660 143 96. La botte de 1,08 m² **MOINS DE € 53,89**
Soit le m² **MOINS DE € 49,90**

Des intérieurs de rêve et toutes les idées de déco et de rangement sur

www.leroymerlin.fr



Certains produits peuvent être obtenus sur commande dans certains de nos magasins.
(1) Hors appliques. (2) Offre de financement valable sous réserve d'acceptation par Banque Accord.



Ce prix comprend :

- 3 étagères décoratives

NOS PRIX
SOLUTIONS

Ces 3 colonnes
de rangement⁽¹⁾ pour

€66/mois

ou €660 au comptant

Réglez en 10 fois⁽²⁾

Apport de €95,04

+ 9 mensualités de €66

Coût total du crédit €29,04.

Crédit affecté sur 9 mois

au TEG fixe de 12,90 %

Rappel des conditions en page 9.

Plus de choix, retrouvez

- les voilages page 74
- les parquets page 110

faisons le mur !



On monte une marche, puis deux... on élève une étagère, puis deux...

On crée son mur comme un grand jeu de construction !



Un concept tubulaire modulable !

On détermine la structure à construire et on emboîte les tubes pour un résultat pratique et esthétique.

Ce concept s'adapte à tous les espaces et s'étend à volonté :

- 4 finitions : chromée, époxy blanc, époxy noir, époxy gris martelé.
- 4 longueurs de tubes : Ø 25 mm en chromé ou acier peint époxy.
- 2 types d'assemblage : croisillon simple ou système boule.
- 2 types de supports de tablettes :
 - Vérin de réglage ou serrage au plafond en acier zingué.
 - Fixation murale en zamak peint époxy ou chromé.
 - 3 types de pattes de fixation en acier zingué pour tablette.
 - Roulettes double galet en acier zingué et plastique.
 - De nombreux accessoires complémentaires, dont un support penderie.



LE CONCEPT TUBULAIRE MODULABLE

Voici les éléments qui composent ce mur d'étagères :



Tube Ø 25 mm chromé

1,5 m. Réf. 600 012 56. **MOINS DE € 6,70**
 2 m. Réf. 600 013 40. **MOINS DE € 9,35**
 2,5 m. Réf. 600 014 31. **MOINS DE € 11**

Étagère grille chromée

103,5 x 44,5 cm. Réf. 650 175 33. **MOINS DE € 20,90**
 78,5 x 44,5 cm. Réf. 650 175 61. **MOINS DE € 15,70**
 53,4 x 44,5 cm. Réf. 650 175 75. **MOINS DE € 11,70**

12 embouts plastique chromé

Réf. 603 465 03. **MOINS DE € 5,55**

Support tablette bois/verre chromé

Réf. 603 468 11. **MOINS DE € 4,40**

Fixation murale chromée pour tube

Réf. 603 465 80. **MOINS DE € 2,60**

Raccord 2 tubes 90° chromé

Réf. 637 598 50. **MOINS DE € 5,75**

Raccord 3 tubes 90° chromé

Réf. 637 599 76. **MOINS DE € 7**

Raccord 4 tubes chromé

Réf. 637 600 25. **MOINS DE € 8,65**

Double roulette noire + douille

Réf. 603 465 45. **MOINS DE € 4,50**

Vérin noir plafond + douille

Réf. 603 466 85. **MOINS DE € 3,04**

4 pieds tube plastique noir

Réf. 603 466 92. **MOINS DE € 3,10**

Tablette chêne massif brut

L 250 x P 40 cm. Ép. 20 mm. Réf. 660 091 95. **MOINS DE € 84**

Plateau de table chêne massif brut

L 120 x P 80 cm. Ép. 26 mm. Réf. 626 869 25. **MOINS DE € 80**

ET AUSSI VUS DANS L'AMBIANCE

Sol Strong décor palissandre Pose flottante clip. Compatible sol chauffant basse température. Surface structurée. Support HDF hydrofuge. Provenance France. Longueur 129 cm. Largeur 21 cm. Ép. 12 mm. 4 chanfreins. Lame large. Classe 23/33. GARANTIE 25 ANS. Réf. 661 237 36. La botte de 1,62 m² **MOINS DE € 38,72** Soit le m² **MOINS DE € 23,90** • **Lot de 3 boîtes Éco porte-revues** (présentées peintes) L 8 x H 31 x P 26 cm. Réf. 652 319 64. Le lot **MOINS DE € 6,50** • **Coussin gui** Motif feuilles coloris chocolat. Fond beige. 100% coton. 60 x 60 cm. Réf. 661 942 96. **MOINS DE € 13,90**



*Voir prix en magasin. Certains produits peuvent être obtenus sur commande dans certains de nos magasins.



NOS PRIX
SOLUTIONS

Ce rangement pour
€ 169,07/mois
ou €2092,02 au comptant

Réglez en 13 fois⁽¹⁾
 Apport de €104,60
 + 12 mensualités de €169,07
 Coût total du crédit €41,42.
 Crédit affecté sur 12 mois
 au TEG fixe de 3,90 %
 Rappel des conditions en page 9.

- Ce prix comprend :**
- 2 tubes 1,5 m
 - 8 tubes 2 m
 - 35 tubes 2,5 m
 - 5 étagères grille chromée 103,5 x 44,5 cm
 - 5 étagères grille chromée 78,5 x 44,5 cm
 - 1 étagère grille chromée 53,5 x 44,5 cm
 - 2 x 12 embouts
 - 8 supports tablettes
 - 6 fixations murales
 - 3 raccords 2 tubes 90°
 - 37 raccords 3 tubes 90°
 - 33 raccords 4 tubes
 - 4 doubles roulettes + douilles
 - 8 vérins plafond + douilles
 - 2 x 4 pieds tubes
 - 8 tablettes en chêne
 - 1 plateau en chêne

Plus de choix, retrouvez

- les stratifiés page 124
- les tablettes page 198

(1) Offre de financement valable sous réserve d'acceptation par Banque Accord.

des idées fixes !

Nouvelles matières, formes, finitions... découvrez des tablettes dans tous leurs états !

BOIS MASSIF

- 1 Sapin massif
- 2 Pin massif
- 3 Teck massif
- 4 Bouleau massif
- 5 Chêne massif

BOIS MASSIF

- 6 Hêtre massif

MÉLAMINÉ

- 7 Décor wenge
- Décor teck mat
- Décor noyer foncé

MÉLAMINÉ

- 8 Décor blanc Country, Décor blanc, Décor frêne blanc
- 9 Décor hêtre bord droit, Décor pommier, Décor hêtre bord arrondi
- 10 Décor bouleau, Décor chêne clair, Décor chêne

MÉLAMINÉ

- 11 Décor vert rainette
- Décor bleu
- Décor rouge

Toutes les tablettes de cette page sont recoupables et existent dans différentes dimensions*.



LES BOIS MASSIFS : ●1 - **Tablette sapin massif brut** L 200 x P 30 cm. Ép. 18 mm. Réf. 664 463 10. **MOINS DE € 11,90** ●2 - **Tablette pin massif brut** L 200 x P 30 cm. Ép. 18 mm. Réf. 664 463 52. **MOINS DE € 8,90** ●3 - **Tablette teck massif brut lamelle** L 250 x P 30 cm. Ép. 18 mm. Réf. 664 461 21. **MOINS DE € 105** ●4 - **Tablette bouleau massif brut lamelle** L 250 x P 30 cm. Ép. 18 mm. Réf. 660 082 64. **MOINS DE € 8,50** ●5 - **Tablette chêne massif brut** L 250 x P 30 cm. Ép. 20 mm. Réf. 660 091 81. **MOINS DE € 62,50** ●6 - **Tablette hêtre massif brut** L 250 x P 30 cm. Ép. 18 mm. Réf. 660 249 52. **MOINS DE € 49,90** LES MÉLAMINÉS : ●7 - **Tablette mélaminée** L 250 x P 30 cm. Ép. 18 mm. Décors : teck mat réf. 658 822 01, noyer foncé réf. 664 075 30, wengé réf. 655 121 53. **MOINS DE € 12,90** ●8 - **Tablette mélaminée** Bord droit. L 250 x P 30 cm. Ép. 18 mm. Décors : bleu réf. 663 992 91, vert rainette réf. 663 995 15, rouge réf. 663 990 81. **MOINS DE € 12,90** - Décor frêne blanc réf. 606 188 24 **MOINS DE € 6,40** - Décor frêne blanc réf. 650 026 86. **MOINS DE € 12,90** ●9 - **Tablette mélaminée** décor hêtre L 250 x P 30 cm. Ép. 18 mm. Bord droit réf. 623 873 74. **MOINS DE € 10,90** - Bord rond réf. 660 057 23. **MOINS DE € 13,90** - Tablette mélaminée décor pommier Bord droit. L 250 x P 30 cm. Ép. 18 mm. Réf. 660 048 34. **MOINS DE € 13,90** ●10 - **Tablette mélaminée** Bord droit. L 250 x P 30 cm. Ép. 18 mm. Décors : bouleau réf. 635 111 40, chêne clair réf. 650 025 53, chêne réf. 635 091 31. **MOINS DE € 12,90** ●11 - **Tablette mélaminée** Bord droit. L 250 x P 30 cm. Ép. 18 mm. Décors : bleu réf. 663 992 91, vert rainette réf. 663 995 15, rouge réf. 663 990 81. **MOINS DE € 12,90** ●12 - **Étagère en V** Acrylique vert. Ép. 6 mm. Réf. 660 088 45. **MOINS DE € 9,90** ●13 - **Étagère verre translucide 2 arrondis** L 80 x P 18 cm. Ép. 12 mm. Réf. 660 089 22. **MOINS DE € 19,90** - Lot de 2 supports ronds pour tablette verre. Acier nickelé. P 19 cm. Réf. 660 094 40. Le lot **MOINS DE € 12,90** ●14 - **Étagère en Z** Acrylique vert. Ép. 6 mm. Réf. 660 088 73. **MOINS DE € 25,90** ●15 - **Étagère + 2 consoles** Inox brossé. Kit composé d'une étagère et de 2 consoles de fixation. L 60 x P 25 cm. Réf. 660 080 61. L'ensemble. **MOINS DE € 26,90** ●16 - **Tablette mélaminée à peindre** Vague. L 60 x P 25 cm réf. 642 721 24. **MOINS DE € 7,50** - L 80 x P 25 cm réf. 642 721 45. **MOINS DE € 8,90** - Convexe. L 60 x P 15 cm réf. 642 719 63. **MOINS DE € 6,90** - L 60 x P 25 cm réf. 642 719 91. **MOINS DE € 7,50** - L 80 x P 25 cm réf. 642 720 33. **MOINS DE € 8,90** - Existe en droite. L 60 x P 15 cm réf. 642 718 30. **MOINS DE € 5,90** - L 60 x P 25 cm réf. 642 718 51. **MOINS DE € 6,20** - Existe en angle. 25 x 25 cm. Réf. 642 721 66. 10,90 **MOINS DE € 10,90** ●17 - **Équerre multipli hêtre brut** 150 x 180 mm. Réf. 664 101 76. **MOINS DE € 4,20** ●18 - **Équerre volute déco pin brut** 200 x 200 mm. Réf. 664 103 65. **MOINS DE € 5,80** ●19 - **Étagère fixations invisibles** Mélaminé érable. L 120 x P 26 cm. Ép. 51 mm. Réf. 660 065 21. **MOINS DE € 24,90** ●Équerres et fixations : voir en magasin, au rayon quincaillerie.

*Voir prix en magasin. Certains produits peuvent être obtenus sur commande dans certains de nos magasins.

prêt à bouquiner...



Comment ne pas laisser une grande place à la culture ? Autour d'un dressing, créez-vous une vaste bibliothèque dont vous serez l'auteur !

L'AMÉNAGEMENT MODULABLE LEROY MERLIN

Plus d'infos page suivante.

Portes, façades de tiroirs et tablettes en mélaminé décor wengé, ép. 19 mm.

Voici les modules qui composent l'aménagement de cette bibliothèque :

Joue de finition H 226 cm

Prof. 32,4 cm.

MOINS DE € 54,05

Prof. 45 cm.

MOINS DE € 66,77

Module de base H 226 cm

Prof. 32,4 cm :

largeur 31,9 cm.

MOINS DE € 131,54

Disponible en largeur 41,9 et 61,9 cm*.

Prof. 45 cm : largeur 31,9 cm.

MOINS DE € 149,95

Disponible en largeur 41,9 cm,

51,9 cm, 61,9 cm et 71,9 cm*.

Panneau de finition H 226 cm

Prof. 31,9 cm.

MOINS DE € 74,44

Tablette mobile

Prof. 30 cm : largeur 30 cm.

MOINS DE € 16,45

Disponible en largeur 40 cm et 60 cm*.

Prof. 45 cm : largeur 30 cm.

MOINS DE € 17,24

Disponible en largeur 40 cm, 50 cm,

60 cm et 70 cm*.

Tablette semi-fixe

Prof. 32 cm : largeur 30 cm.

MOINS DE € 17,63

Disponible en largeur 40 cm et 60 cm*.

Prof. 45 cm : largeur 40 cm.

MOINS DE € 19,98

Disponible en largeur 50 cm,

60 cm et 70 cm*.

Terminal angle droit

H 210 cm. MOINS DE € 177,13

Coussins Elsa

40 x 40 cm. 100 % coton. Déhoussable.

1-Coloris marron réf. 663 509 63.

2-Coloris ficelle réf. 663 509 35.

L'unité MOINS DE € 10,90

3-Coussin Damasco Rieko

40 x 40 cm. 40 % coton, 40 % acrylique,

20 % polyester. Coloris chocolat.

Réf. 663 646 34. MOINS DE € 11,90


4-Coussin fausse fourrure Yogi

43 x 43 cm. 100% synthétique.

Orange Flashy.

Réf. 663 429 13. MOINS DE € 19,90

*Voir prix en magasin. Certains produits peuvent être obtenus sur commande dans certains de nos magasins.



NOS PRIX SOLUTIONS

Cette bibliothèque Leroy Merlin **POSÉE** en TVA 5,5%** à partir de

€ 3554,91

ou € 3253,47 **EMPORTÉE** en TVA 19,6%

Bénéficiez de la TVA réduite sur votre projet (produit + pose)

Ce prix comprend :

- 3 joues de finition
- 10 modules de base
- 50 tablettes mobiles
- 10 tablettes semi-fixes
- 1 panneau de finition



avoir le confort dans la peau...

Prendre son bouquin préféré et s'allonger sur une peau... Entre nous, l'évasion est forcément au rendez-vous !

Tapis peau de vache
200 x 200 cm. Fauve. Réf. 662 238 43.
MOINS DE € 299




ET AUSSI VUS DANS L'AMBIANCE

Revêtement de sol naturel sisal 100 % fibres végétales. Envers latex. Recommandé pour les séjours et chambres. Très tendance. Largeur 4 m. Existe en de nombreux coloris dont miel, rustique... Coloris chocolat. Réf. 655 068 40. Le m² **MOINS DE € 14,90**

• **Peinture murale Envie 2,5 L** Disponible au Centre Couleurs. Collection passion, coloris braise. Réf. 653 901 92. Le pot de 2,5 litres **MOINS DE € 39,90**
Soit le litre **MOINS DE € 15,96** • **Abat-jour tube** Ø 23 cm. Décor croco. Réf. 653 790 13. **MOINS DE € 28**

• **Pied de lampe Ray** Métal chromé. Base carrée. H 42 cm. 60 W. E27. Réf. 652 505 56. **MOINS DE € 17,90**

• **Porte de séparation de pièces sur mesure** 1 côté miroir, 1 côté wengé*.



Peinture murale
Braise

Visitez le dressing
en **360°**
sur www.leroymerlin.fr

**Selon réglementation en vigueur, conditions et service disponibles dans de nombreux magasins.

prêt à porter !



Alors... la chemise grise ou le polo rayé ? Il y a des jours où l'on ne sait quelle tenue choisir, mais on sait toujours où la trouver

et où la ranger !

L'aménagement modulaire Leroy Merlin, c'est :

- Un très large choix de modules pour composer votre aménagement : modules de base, tablettes, tiroirs, modules d'angle. Tous les éléments pour réussir l'aménagement de votre dressing, bibliothèque ou bureau (voir aussi en page précédente).
 - 3 profondeurs : 25 – 45 – 55 cm.
 - 6 largeurs : 30 – 40 – 50 – 60 – 70 – 80 cm.
 - 2 hauteurs : 211 ou 237 cm*
- * Si la hauteur à aménager est plus importante, les modules peuvent être réalisés sur mesure (jusqu'à 258 cm de haut).
- 9 coloris :



- Venez en magasin avec vos dimensions. Un conseiller établira un devis et un plan sur ordinateur : un service personnalisé et gratuit !

ET AUSSI VUS DANS L'AMBIANCE

- **Revêtement de sol naturel sisal** 100 % fibres végétales. Envers latex. Recommandé pour les séjours et chambres. Très tendance. Largeur 4 m. Existe en de nombreux coloris dont miel, rustique... Coloris chocolat. Réf. 655 068 40. Le m² **MOINS DE € 14,90**
- **Boîte de rangement coton avec poignée** L 33 x H 17 x P 41 cm. Réf. 649 203 73. **MOINS DE € 18**
- **Boîte de rangement coton avec poignée** L 38 x H 20 x P 52 cm. Réf. 649 204 36. **MOINS DE € 19,90**

L'AMÉNAGEMENT MODULABLE LEROY MERLIN

Portes, façades de tiroirs et tablettes en mélaminé finition bouleau, ép. 19 mm.

Voici les modules qui composent l'aménagement de ce dressing :

Module de base L 81,9 x H 226 x P 55 cm. **MOINS DE € 259,41**

Joue de finition H 226 x P 55 cm. **MOINS DE € 74,13**

Fileur L 10 x H 226 cm. **MOINS DE € 14,89**

Tiroir simple L 81,6 x H 15,6 x P 40 cm. **MOINS DE € 87,96**

Tiroir double L 81,6 x H 31,6 x P 40 cm. **MOINS DE € 109,85**

Tablette coulissante L 80 x P 52,6 cm. **MOINS DE € 88,40**

Tablette mobile L 80 x P 52,7 cm. **MOINS DE € 26,64**

Tablette semi-fixe L 80 x P 45 cm. **MOINS DE € 27,97**

Tringle de penderie nickelée L 80 cm. **MOINS DE € 11,75**


Élévateur de garde-robe L 80 cm. **MOINS DE € 124,57**

Porte-chaussures **MOINS DE € 28,21**

Poignée pleine **MOINS DE € 4,84**



Certains produits peuvent être obtenus sur commande dans certains de nos magasins.
(1) Offre de financement valable sous réserve d'acceptation par Banque Accord.



- Ce prix comprend :**
- 6 modules de base
 - 2 joues de finition
 - 2 fileurs
 - 5 tiroirs simples
 - 5 tiroirs doubles
 - 6 tablettes coulissantes
 - 6 tablettes mobiles
 - 2 tablettes semi-fixes
 - 2 tringles de penderie nickelées
 - 2 élévateurs garde-robe
 - 1 porte-chaussures
 - 10 poignées pleines

NOS PRIX
SOLUTIONS

Cet aménagement modulable pour
€160,38/mois
 ou €3818,98 au comptant

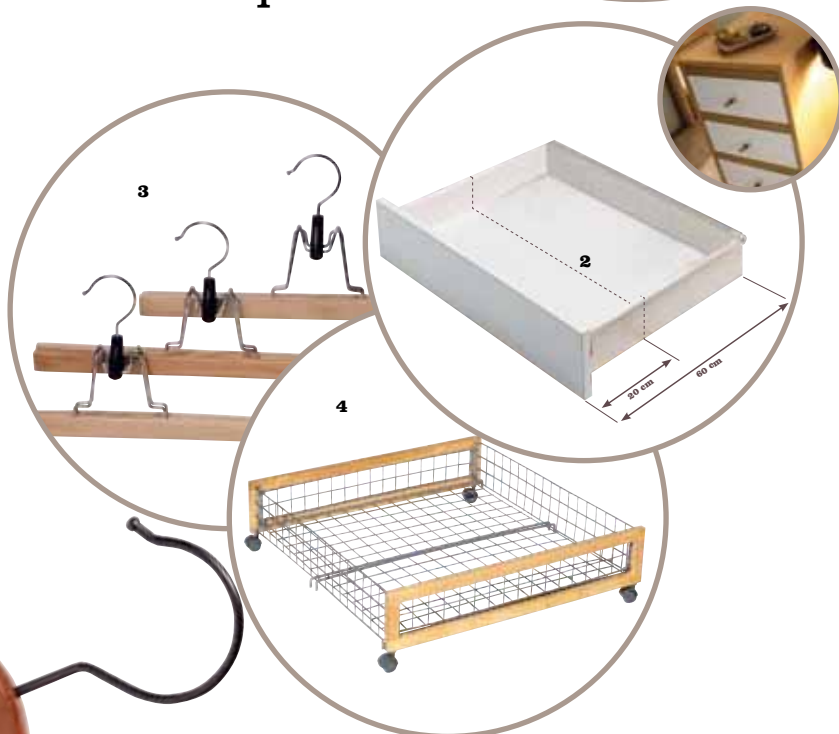
Réglez en 25 fois⁽¹⁾
 Apport de €190,95
 + 24 mensualités de €160,38
 Coût total du crédit €221,09.
 Crédit affecté sur 24 mois
 au TEG fixe de 5,90 %
Rappel des conditions en page 9.

Visitez ce dressing
 en **360°**
 sur www.leroymerlin.fr



dans la boîte

Tiens, c'est beau et c'est malin pour protéger, ranger, trier... tous les objets et habits auxquels on tient !



- 1 - Panier Datu** L 20 x H 15 x P 30 cm. Réf. 660 485 42. **MOINS DE € 6,90** L 26 x H 15 x P 26 cm. Réf. 655 550 00. **MOINS DE € 7,80** L 26 x H 15 x P 36 cm. Réf. 655 550 14. **MOINS DE € 9,85** L 35 x H 21 x P 46 cm. Réf. 655 550 35. **MOINS DE € 19,20**
- 2 - Tiroir malin recoupable** Kit à recouper. Adaptable sur tous les aménagements de placard Leroy Merlin. Façade mélaminé blanc ép. 16 mm et fond mélaminé H 12 cm. Coulisses métalliques. L 60 x P 40 cm. Réf. 630 714 91. **MOINS DE € 29,99**
- 3 - Lot de 3 cintres pince pour pantalon** Bois clair réf. 651 997 50. Bois foncé réf. 651 997 64. Le lot **MOINS DE € 3,60** - Existe en lot de 3 cintres pince pour jupe. Bois clair réf. 651 997 71. Bois foncé réf. 651 997 92. 60. Le lot **MOINS DE € 3,90**
- 4 - Panier dessous de lit à roulettes** L 61 x H 16 x P 61 cm. Réf. 653 493 82. **MOINS DE € 15,90**
- 5 - Lot de 5 boîtes** Polypropylène. Divers coloris. L 18,4 x H 9,5 x P 29,8 cm. Réf. 661 676 61. Le lot **MOINS DE € 9,90**
- 6 - Boîte polypropylène blanc.** L 16 x H 15 x P 22 cm. Réf. 637 202 02. **MOINS DE € 5,60** - L 22 x H 12 x P 31 cm. Réf. 637 202 16. **MOINS DE € 7,95** - L 28 x H 15 x P 38 cm. Réf. 637 202 23. **MOINS DE € 9,50**
- 7 - Boîte avec poignée imitation cuir marron** L 28 x H 15 x P 33 cm. Réf. 659 360 31. **MOINS DE € 9,90** - L 33 x H 18 x P 40 cm. Réf. 659 360 45. **MOINS DE € 11,90** - L 36 x H 19 x P 48 cm. Réf. 659 360 52. **MOINS DE € 13,90**
- 8 - Boîte effet surpiqué** Bleu, beige ou marron. L 34 x H 16 x P 44 cm. Réf. 659 780 52. **MOINS DE € 6,90**
- 9 - Boîte Window** Carton PVC. Vert, orange ou bleu. L 21,6 x H 11,5 x P 34 cm. Réf. 661 676 96. **MOINS DE € 5,90** L 34 x H 17 x P 43,2 cm. Réf. 661 677 10. **MOINS DE € 9,90**
- 10 - Lot de 3 cintres bois foncé** Réf. 651 997 43. Le lot **MOINS DE € 3,50**
- 11 - Boîte de rangement coton avec poignée** L 33 x H 17 x P 41 cm. Réf. 649 203 73. **MOINS DE € 18** L 38 x H 20 x P 52 cm. Réf. 649 204 36. **MOINS DE € 19,90**
- 12 - Boîte avec porte-étiquette** Canvas beige. 33 x H 18 x P 40 cm. Réf. 659 780 80. **MOINS DE € 11,90**
- 13 - Boîte de rangement** Polypropylène ondulé blanc. L 35 x H 24 x P 45 cm. Réf. 659 781 01. **MOINS DE € 8,90**
- 14 - Boîte Éco avec poignées** Carton kraft. Divers coloris. L 33,5 x H 17,5 x P 40,5 cm. Réf. 637 203 14. **MOINS DE € 5,55** L 38 x H 24 x P 48 cm. Réf. 644 979 51. **MOINS DE € 6,90**



15

15 - Porte 22 cravates / ceintures coulissant chromé Ottoman

Réf. 653 468 41. **MOINS DE € 9,99**

• **16 - Housse coton beige**

Pour vêtement court. L 60 x H 100 cm. Réf. 649 204 43. **MOINS DE € 7**

Existe pour vêtement long. L 60 x H 136 cm. Réf. 649 204 64. **MOINS DE € 8**

• **17 - Housse PEVA blanc** Pour vêtement court. L 60 x H 100 cm.

Réf. 661 679 06. **MOINS DE € 1,99** Existe pour vêtement long. L 60 x H 136 cm.

Réf. 661 679 55. **MOINS DE € 2,50**

• **18 - Housse imitation cuir marron**

Pour vêtement court. L 60 x H 100 cm. Réf. 659 349 60. **MOINS DE € 7,90** Existe

pour vêtement long. L 60 x H 136 cm. Réf. 659 349 74. **MOINS DE € 9,90**



16

17

18



20



19

19 - Éléments de rangement en coton écreu/

liseré bordeaux Étagère à suspendre 5 cases. L 30 x

H 120 x P 30 cm. Réf. 655 152 82. **MOINS DE € 15**

Étagère à suspendre 10 cases. L 15 x H 120 x P 30 cm.

Réf. 655 155 34. **MOINS DE € 14,50**

Housse couvertures. L 60 x H 26 x P 40 cm. Réf. 649 204 92. **MOINS DE € 8,25**

Housse dessous de lit. L 107 x H 15 x P 46 cm.

Réf. 655 152 33. **MOINS DE € 10**

• **20 - Barre de**

penderie escamotable et extensible Ottoman

L 60 cm. Réf. 653 478 91. **MOINS DE € 39**

• **21 - Panier**

coulissant alu/bois Ottoman Pour placard L 50 cm.

Réf. 653 498 44. **MOINS DE € 49** Existe pour placard

L 60 cm. Réf. 653 499 21. **MOINS DE € 55**

• **22 - Panier**

coulissant fil argenté Ottoman Pour placard

L 50 cm. Réf. 653 496 13. **MOINS DE € 28,90** Existe pour

placard L 60 cm. Réf. 653 497 60. **MOINS DE € 33**

• **23 - Porte 7 pantalons ou jupes coulissant**

chromé Ottoman Pour placard L 50 cm. Réf. 653 466 24.

MOINS DE € 19,99

• **24 - Porte 9 pantalons ou**

jupes coulissant chromé Ottoman Pour placard

L 60 cm. Réf. 653 465 82. **MOINS DE € 21,99**



21

22

23 et 24

je range, tu ranges...



**Avec ou sans portes...
peu importe !
L'essentiel est de
personnaliser son
espace de rangement
à volonté, de la
cravate aux savates !**

Sol Tradition Quatuor décor chêne clair
Pose flottante clip. Finition brossée. 4 chanfreins.
Support HDF hydro. Sous-couche intégrée
de 2,5 mm. Provenance Belgique. Long. de
lame 126,1 cm, larg. 18,9 cm, ép. totale 10 mm.
Compatible sol chauffant basse température.
GARANTIE 25 ANS. Réf. 657 344 45.
La botte de 1,67 m² **MOINS DE € 41,58**
Soit le m² **MOINS DE € 24,90**



LE CONCEPT ASTUCE®

C'est la possibilité de créer ses propres aménagements et d'y coordonner ou non des portes.

Plus d'infos pages suivantes.

Voici les éléments qui composent ces portes de placard :

Vantail bouleau Astuce®

L 67 x H 250 cm. Profilés laqués aluminium. Réf. 659 541 82.

MOINS DE € 66

Kit de conversion Astuce®

S'adapte sur un rail coulissant existant pour transformer l'ouverture de porte de coulissant à ouvrant. Réf. 660 653 14. **MOINS DE € 40**

ET AUSSI VUS DANS L'AMBIANCE

Suspension Pregunta Verre transparent. Ø 30 cm. H 30 cm. 60 W. E27. Réf. 659 742 65. **MOINS DE € 19,90** • **Paniers, boîtes de rangement, accessoires et housses** voir en page 204.

Les aménagements de placard Astuce® pour elle, pour lui, pour eux !



Pour lui :

1 colis n°1 + 1 colis n°2, wengé

Colis n° 1 Caisson L 60 x H 202 x P 50 cm avec 4 étagères ép. 28 mm. Bouleau, réf. 660 001 23. Wengé, réf. 660 001 30. Blanc, réf. 660 000 81. **MOINS DE € 100**

Colis n° 2 Tablette avec tringle L 134 x P 55 cm, ép. 28 mm. Bouleau, réf. 660 002 63. Wengé, réf. 660 002 70. **MOINS DE € 30**

Colis n° 3 Joue L 67 x H 250 cm. Bouleau, réf. 660 001 86. **MOINS DE € 56**

Pour eux :

1 colis n°1, blanc

Pour elle :

1 colis n°1 + 2 colis n°2 + 2 colis n°3, bouleau

*Voir prix en magasin. Certains produits peuvent être obtenus sur commande dans certains de nos magasins.



Plus de choix, retrouvez

- les boîtes et accessoires page 204
- les aménagements de placard page 214
- les portes sur mesure page 218

**Selon réglementation en vigueur, conditions et service disponibles dans de nombreux magasins.

Ce prix comprend :

- 7 vantaux Astuce® bouleau
- 7 kits de conversion

NOS PRIX

SOLUTIONS

Cette enfilade de portes de placard POSÉE

en TVA 5,5%** à partir de

€949,52

ou €742 EMPORTÉ en TVA 19,6%

Bénéficiez de la TVA réduite sur votre projet (produit + pose)

Le concept Astuce®

Modulez votre aménagement selon vos mesures !

Grâce à ses 3 types de colis (caisson, joue, tablette avec tringle) disponibles en 5 coloris, le concept Astuce® vous offre de multiples possibilités.

Avec sa large gamme d'accessoires coordonnés et ses 10 décors de vantaux, il vous permet en plus de personnaliser entièrement votre aménagement.

votre
aménagement
en 3 étapes

1 Choisissez votre aménagement.

2 Ajoutez les accessoires de la gamme Ottoman.

3 Choisissez les portes coordonnées.

1 Choisissez votre aménagement :



Colis n° 1
Caisson
L 60 x H 202 x P 50 cm
avec 4 étagères ép. 28 mm.
Bouleau, réf. 660 001 23.
Wengé, réf. 660 001 30.
Blanc, réf. 660 000 81.
Hêtre, réf. 660 000 95.
Merisier, réf. 660 001 16.
MOINS DE € 99



Colis n° 2
Tablette avec tringle
L 134 x P 55 cm, ép. 28 mm.
Bouleau, réf. 660 002 63.
Wengé, réf. 660 002 70.
Blanc, réf. 660 002 21.
Hêtre, réf. 660 002 35.
Merisier, réf. 660 002 42.
MOINS DE € 29



Colis n° 3
Joue L 67 x H 250 cm.
Bouleau, réf. 660 001 86.
Wengé, réf. 660 002 14.
Blanc, réf. 660 001 51.
Hêtre, réf. 660 001 65.
Merisier, réf. 660 001 72.
MOINS DE € 55

Colis n° 4 Lot de 2 tiroirs. **MOINS DE € 35**
Existent dans les 5 coloris d'aménagement.
Blanc. Réf. 665 601 02.



5 coloris pour des aménagements coordonnés aux vantaux



Blanc



Merisier



Wengé



Hêtre



Bouleau



2 colis n° 1 + 3 colis n° 2 + 2 colis n° 3
MOINS DE € 395



2 colis n° 1 + 2 colis n° 2 + 2 colis n° 3
MOINS DE € 366
Les tablettes en verre sont vendues séparément*.



1 colis n° 1 + 1 colis n° 2 + 1 colis n° 3
MOINS DE € 183
Les portes sont vendues séparément*.

2 Ajoutez les accessoires de la gamme Ottoman :

tringles, paniers coulissants, porte-pantalons... Toute une gamme d'accessoires disponibles en magasin. Voir page 204.



*Voir prix en magasin. Certains produits peuvent être obtenus sur commande dans certains de nos magasins.

3 Choisissez les portes coordonnées :

Portes

L 67 x H 250 cm. Aménagement en mélaminé ép. 38 mm. Portes en mélaminé ép. 10 mm.



Frêne blanc profil
laqué blanc.
Réf. 659 541 12.

MOINS DE € 35



Miroir argent
profil laqué blanc.
Réf. 659 542 45.

MOINS DE € 69



**2 vantaux frêne blanc
+ 1 vantail miroir argent**
Profils laqués blancs**.

MOINS DE € 156



**2 vantaux bouleau
+ 1 vantail verre laqué blanc**
Profils laqués aluminium**.

MOINS DE € 265



Merisier profil
enrobé merisier.
Réf. 659 541 40.

MOINS DE € 65



Miroir bronze profil
enrobé merisier.
Réf. 659 543 64.

MOINS DE € 110



**2 vantaux merisier
+ 1 vantail miroir bronze**
Profils enrobés merisier**.

MOINS DE € 265



**2 vantaux wengé + 1 vantail
verre laqué blanc + traverses**
Profils laqués aluminium**.

MOINS DE € 289



Hêtre profil
enrobé hêtre.
Réf. 659 541 33.

MOINS DE € 65



Miroir argent profil
enrobé hêtre.
Réf. 659 543 50.

MOINS DE € 110



Bouleau profil
laqué aluminium.
Réf. 659 541 82.

MOINS DE € 65



Miroir argent profil
laqué aluminium.
Réf. 661 168 76.

MOINS DE € 110



**2 vantaux hêtre
+ 1 vantail miroir argent**
Profils enrobés hêtre**.

MOINS DE € 265



3 vantaux verre laqué blanc
Profils laqués aluminium**.

MOINS DE € 355

Les portes petite hauteur

Portes petite hauteur

L 67 x H 120 cm



Frêne blanc profil
laqué blanc.
Réf. 659 540 00.

MOINS DE € 26



Hêtre profil
enrobé hêtre.
Réf. 659 540 84.

MOINS DE € 49

**2 vantaux hêtre
+ 1 vantail miroir argent**
Profils enrobés hêtre**.

MOINS DE € 265

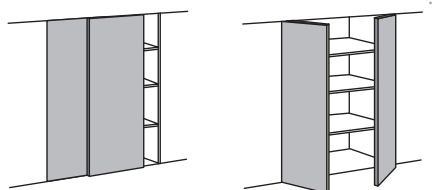
3 vantaux verre laqué blanc
Profils laqués aluminium**.

MOINS DE € 355



Traverses décoratives

Lot de 3 traverses finition aluminium.
Réf. 659 944 53. MOINS DE € 24



Kit de conversion

Si l'espace disponible vous le permet, le kit de conversion s'adapte sur un rail coulissant existant pour transformer l'ouverture de porte coulissante en porte battante.

MOINS DE € 39

Ensemble rails

Coordonnés aux profils des portes.
4 dimensions : 130 - 193,5 - 256,5 - 320 cm.

- Laqués blancs. Réf. 659 549 80.
- Enrobés hêtre. Réf. 659 550 36.
- Enrobés merisier. Réf. 659 550 71.
- Laqués aluminium. Réf. 657 329 05.

	130 cm	193,5 cm	256,5 cm	320 cm
Laqué blanc	€ 10	€ 14	€ 17	€ 20
Laqué aluminium, enrobé hêtre et enrobé merisier	€ 15	€ 20	€ 25	€ 30

**Les prix indiqués incluent les rails.

un dressing à tout prix !



Plus besoin de se serrer la ceinture pour ranger ses pantalons et ses chaussures ! Modulable à souhait et pour tous les budgets, ce dressing avec un vrai standing comblera toutes vos envies de ranger !

AMÉNAGEMENT MODUL'TOUT

Panneau mélaminé décor prunier.
Épaisseur des montants 18 mm.
Épaisseur des tablettes 15 mm.

Voici les modules qui composent l'aménagement de ce dressing :

1- Caisson avec fond et 5 étagères
L 64,5 x H 185 x P 39,6 cm.
Réf. 660 264 50. **MOINS DE € 64**

2- Extension avec 2 tringles à penderie recoupables
L 129,9 x H 222 x P 39,6 cm.
Réf. 660 266 95. **MOINS DE € 50**

3- Lot de 2 tablettes d'angle
Avec tringle de penderie. L 90 x P 39,6 cm.
Réf. 660 268 14. Le lot **MOINS DE € 48**

4- Lot de 2 tiroirs
L 60,1 x H 18,7 cm.
Réf. 660 267 16. Le lot **MOINS DE € 30**

5- Lot de 2 tiroirs vitrés
L 60,1 x H 18,7 cm.
Réf. 664 108 06. **MOINS DE € 38**



> Nouveauté



Parquet bambou Van Gogh
Pose flottante clip. Finition vernie.
Support latté.
Provenance Malaisie.
Long. de lame 108 cm,
larg. 19,5 cm, ép. totale 14 mm.
Couche d'usure 3,6 mm.
Compatible sol chauffant
basse température.
Réf. 664 144 32.
En botte de 1,264 m²
MOINS DE € 63,07
Soit le m² **MOINS DE € 49,90**

Certains produits peuvent être obtenus sur commande dans certains de nos magasins.



Peinture Envie
Rouge opéra

Plus de choix, retrouvez

- les rideaux
- les parquets

page 70
page 110

mon dressing, mon espace privé !

Un rideau qui cache le tout et une estrade pour délimiter la zone dressing de la zone chambre... et le tour est joué !

Rideau suédois

L 145 x H 270 cm. Finition œillets. 100% polyester.
Coloris marron. Réf. 654 726 10. **MOINS DE € 39**

Tube chromé

Ø 25 mm. L 2m. Réf. 600 013 40. **MOINS DE € 9,35**

Raccord 3 tubes 90° chromé

Réf. 637 599 76. Le blister **MOINS DE € 7**



Ce prix comprend :

- 3 caissons
- 2 extensions
- 5 lots de 2 tablettes
- 1 lot de 2 tiroirs
- 1 lot de 2 tiroirs vitrés

NOS PRIX
SOLUTIONS

Cet aménagement
pour moins de

€ 600



ET AUSSI VUS DANS L'AMBIANCE

- **Peinture murale Envie 2,5 L** Collection passion. Disponible au Centre Couleurs. Rouge opéra. Réf. 657 848 03. Le pot de 2,5 litres **MOINS DE € 39,90** Soit le litre **€ 15,96**
- **Boîte Window** Carton PVC. Vert, orange ou bleu. L 21,6 x H 11,5 x P 34 cm. Réf. 661 676 96. **MOINS DE € 5,90** L 34 x H 17 x P 43,2 cm. Réf. 661 677 10. **MOINS DE € 9,90**
- **Boîte avec porte-étiquette** Canvas beige. L 33 x H 18 x P 40 cm. Réf. 659 780 80. **MOINS DE € 11,90** • **Housse pour vêtement long** Coton beige. L 60 x H 136 cm. Réf. 649 204 64. **MOINS DE € 8**
- **Housse pour vêtement court** Coton beige. L 60 x H 100 cm. Réf. 649 204 43. **MOINS DE € 7** • **Coussin tissage marron** 40 x 40 cm. 63 % coton, 37 % viscose. Réf. 653 621 71. **MOINS DE € 8**



Comment organiser son d

Pour en finir avec vos problèmes de rangement, aménagez-vous un dressing. Ses nombreux placards, tiroirs et étagères vous changeront la vie !

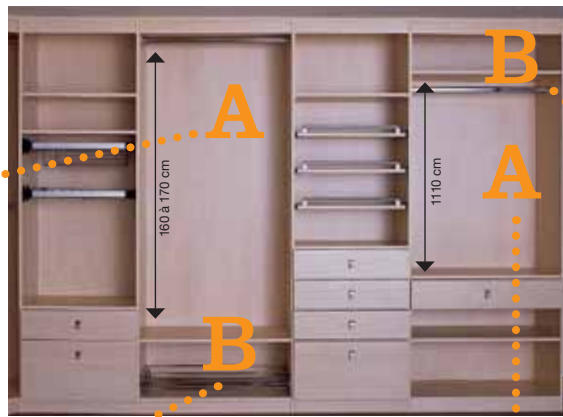
Ce qu'il faut savoir...

Sachez qu'idéalement, le dressing s'organise en 2 parties :

A La zone active pour les vêtements de tous les jours.



Les manteaux et imperméables en grande penderie.



B La zone passive en haut et en bas, pour les chaussures et les objets utilisés occasionnellement.



Sur 1 mètre de large vous pouvez mettre 4 à 5 paires de chaussures en bas de la penderie.



Sur 1 mètre de large en demi-penderie, vous pouvez mettre 7 à 10 chemises ou robes courtes ou encore 3 à 5 vestes.



Il était une fois le dressing...

Le "dressing", du verbe *to dress* (s'habiller en anglais) vient bel et bien des Etats-Unis où il est coutume de distinguer l'espace chambre de l'espace rangement et habillement.

En France, les armoires familiales ont trôné longtemps dans les chambres, jusqu'aux nouvelles constructions des années 70 où les placards intégrés ont, petit à petit, fait leur apparition.

POUR LA NETTETÉ :

- Videz les poches de vestes ou de pantalons des clefs et des papiers car leur poids déforme les textiles.
- Suspendez vos vêtements toujours dans le même sens.
- Idéalement, il faut laisser un espace de 5 cm entre eux pour éviter de les froisser.



ressing?

Le minimum à savoir pour ranger un maximum :

Dans quel espace ?

Idéalement, le dressing est placé près de la chambre à coucher ou entre la chambre et la salle de bains.

Quel type de dressing ?

Le dressing en 'L' s'adapte à des pièces plutôt longues et étroites (minimum 1,40 m). Le dressing en 'U' est idéal pour les pièces plutôt carrées ou larges (minimum 1,80 m).



zoom sur...

l'éclairage :

D'une manière générale, l'éclairage d'un dressing ne doit pas créer de zones d'ombres et ne doit pas dénaturer les couleurs de vêtements.

Les spots halogènes pivotants ou encastrés sont les bienvenus...
Mieux : l'éclairage automatique commandé directement par l'ouverture et la fermeture de la porte.



LE CONSEIL

ADAPT

Solutions pour Adapter l'Habitat à toutes les situations de la vie

- Pour accéder plus facilement aux différentes parties de votre dressing, pensez aux tiroirs, aux étagères et aux portants à sortie totale, ainsi qu'aux barres de penderies relevables.
- Pour une meilleure préhension, installez ou remplacez les poignées existantes par des poignées ou boutons ergonomiques. N'hésitez pas à venir les essayer en magasin !
- Un éclairage central unique type lustre crée des zones d'ombres. Préférez donc un éclairage à détection ou de multiples éclairages indirects.
- Pour qu'un fauteuil puisse circuler facilement, les placards et dressings doivent avoir une ouverture et une amplitude de 1,50 mètre pour les fauteuils manuels et de 2,50 mètres pour les électriques.

**Limitez la hauteur des tiroirs :
au-delà de 1,30 m,
ils seront moins faciles
à utiliser.**

BIEN CHOISIR LA PORTE DE VOTRE DRESSING



> LES COULISSANTES : elles permettent de gagner de la place en n'empiétant pas sur l'espace de la pièce. Pour les largeurs de placards supérieures à 1 m.

> LES PLIANTES : elles favorisent l'accessibilité au placard et offrent une vision panoramique, tout en empiétant peu sur la pièce (encombrement à l'ouverture jusqu'à 40 cm).
Pour les largeurs de placards inférieures à 1,5 m.



> LES PIVOTANTES : elles garantissent un accès total au rangement grâce à une ouverture complète des portes (encombrement à l'ouverture jusqu'à 75 cm).
Pour les largeurs de placards inférieures à 1,5 m.



Les aménagements sta



Idéo blanc
L 40 x H 187 x P 40 cm. Mélangé décor blanc.
Ép. caisson 15 mm. Ép. tablettes 12 mm.
Composition : 5 étagères, 1 tiroir (H 15 cm),
2 tringles de penderie (L 87 cm chacune).
Réf. 644 366 80. **MOINS DE € 41**



Modul'Éco décor hêtre
Largeur totale 180 cm. H 203 x P 40 cm. Compatible avec 3 portes coulissantes de 61 cm.
Panneaux mélaminés ép. 15 mm. Composition : 5 étagères L 50 cm, 2 tiroirs, 2 tringles de penderie recoupables
L 65 cm, 2 étagères recoupables. L 65 cm. Réf. 664 094 90. **MOINS DE € 76**
Existe en blanc. Réf. 656 819 63 **MOINS DE € 66**

Bloc 4 tiroirs mélaminé décor hêtre
Coulisse métal. H 94 x L 56 x P 40 cm. Dimensions adaptées aux portes coulissantes.
Réf. 635 592 51. **MOINS DE € 59,90** Existe en blanc et décor cerisier*.

Meuble à chaussures mélaminé décor hêtre
H 94 x L 56 x P 40 cm. Dimensions adaptées aux portes coulissantes. Réf. 664 095 25. **MOINS DE € 59,90**

Existe en blanc
et en merisier.



Equip'Tout décor hêtre
L 60 x H 222 x P 44,4 cm.
Panneau mélaminé ép. 15 mm.
Composition : 2 joues pré-percées,
3 tablettes fixes, 3 tablettes
mobiles, 1 fond, 1 tringle
de 2 m et 1 tiroir.
Réf. 659 387 82. **MOINS DE € 85**
Existe en blanc et prunier*.



Modul'Extensible décor cerisier
Largeur totale réglable entre
121 et 171 cm. H 213 x P 40 cm.
Compatible avec 2 ou 3 portes
coulissantes de 61 cm. Panneau
ép. 15 mm décor imitation cerisier.
Composition : colonne L 60 x
H 187 x P 40 cm, 5 étagères, 1 tiroir,
2 tringles dont une télescopique,
2 porte-vestes latérales. Réf. 654 634 54.
MOINS DE € 95
Existe aussi en décor érable*.



Pack Deluxe décor érable
Décor érable. Panneau mélaminé ép. 15 mm.
Dim. colonne : H 213 x L 50 x P 50 cm. Largeur totale
292 cm. Compatible jusqu'à 5 portes coulissantes de
60 cm. Kit composé de 2 montants alu pré-assemblés,
jonction pour fixation murale, 3 tringles L 121 cm.
Existe en merisier.
Réf. 659 252 44. **MOINS DE € 150**
Range-chaussures extensible vendu séparément*.
Présenté avec 2 packs 2 tiroirs Deluxe
Le pack 2 tiroirs. Réf. 659 252 65. **MOINS DE € 65**

Tous les produits de cette page sont vendus en kit prêt à monter soi-même. *Voir prix en magasin. Certains produits peuvent être obtenus sur commande dans certains de nos magasins.



Maxi 250 cm

Maxi 220 cm

60 cm

60 cm

L'AMÉNAGEMENT
+ 2 LOTS DE 2 TIROIRS
€309

Évokit décor wengé

Largeur extensible de 170 à 220 cm. Hauteur extensible de 242 cm à 250 cm. Compatible avec 3 ou 4 portes coulissantes. Panneau de particules mélaminé décor wengé avec chant PVC. Ép. de joues 25 mm. Ép. des montants et tablettes 18 mm. Composition : 2 colonnes L 60 x P 45 cm avec 3 tablettes fixes et 1 tablette coulissante, 1 tablette supérieure fixe avec un bandeau. 2 tringles à penderie recoupables de 1 m, 2 joues latérales P 60cm. Existe aussi en décor merisier et hêtre. Réf. 662 825 24. **MOINS DE € 249**. Lot de 2 tiroirs vendu séparément*.

Présenté avec 2 lots de 2 tiroirs décor wengé

Le lot de 2 tiroirs. Réf. 662 824 96. **MOINS DE € 30**



Version décor merisier, sans tiroirs.



Version décor hêtre, sans tiroirs.



Maxi 140 cm

Idé Style décor hêtre

L 140 x H 200 x P 40 cm.

Composition : 3 montants, 2 tringles de penderie L 80 cm en aluminium anodisé, 4 étagères L 40 cm et 2 étagères L 80 cm en mélaminé hêtre.

Réf. 660 025 94. **MOINS DE € 190**

Les aménagements petite hauteur



Maxi 120 cm

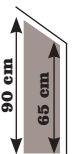
Paek sous combles tablettes

Mélaminé blanc ép. 16 mm, 2 tablettes de 120 cm.

Avec sa forme de pont coupé à l'arrière, permet d'agencer parfaitement les combles.

Hauteur avant 90 cm, arrière 65 cm, largeur 120 cm, profondeur 50 cm.

Réf. 658 394 45. **MOINS DE € 55**



Les portes standard



Pack 2 vantaux coulissants blancs
H 250 x L 120 cm. Panneau mélaminé blanc ép. 8 mm. Vendu avec rails et quincaillerie. Réf. 664 526 24.

MOINS DE € 42

Existe en L 150 et L 180 cm, en panneau ép. 10 mm*.



Pack 2 vantaux coulissants blancs grande largeur
H 250 cm x L 210 cm. Panneau mélaminé blanc ép. 10 mm. Profil blanc. Vendu avec rails et quincaillerie. Réf. 656 817 56.

MOINS DE € 99



Pack 2 vantaux décor hêtre Leroy Merlin
H 250 x L 120 cm. Panneau mélaminé décor hêtre 10 mm. Profil, rail et bandeaux revêtus imitation hêtre. Equipé de joints brosse antibruit. Profils réversibles. GARANTIE 10 ANS. Vendu avec rails et quincaillerie. Réf. 641 213 51.

MOINS DE € 105



Pack 2 vantaux miroir argent
H 250 x L 120 cm. Panneau ép. 6 mm avec miroir ép. 4 mm. Vendu avec rail et bandeau blanc. Réf. 665 785 64.

MOINS DE € 105



Pack 3 vantaux imitation hêtre Leroy Merlin
1 miroir bronze + 2 vantaux imitation hêtre.
H 250 x L 180 cm. Panneau mélaminé ép. 10 mm. Miroir bronze ép. 4 mm sur panneau ép. 6 mm. Profil, rail et bandeau revêtus imitation hêtre. Equipé de joints brosse antibruit. Profil réversible. Vendu avec rails et quincaillerie. GARANTIE 10 ANS. Réf. 641 211 83.

MOINS DE € 189



Pack 2 vantaux décor Kabourg
H 250 x L 160 cm. Panneau mélaminé rainuré ép. 12 mm. Vendu avec rails et quincaillerie. Réf. 661 790 15.

MOINS DE € 199

*Voir prix en magasin. Certains produits peuvent être obtenus sur commande dans certains de nos magasins.



LE PACK MOINS DE
€199

Pack 2 vantaux Leroy Merlin verre laqué noir ou blanc

H 250 x L 120 cm. Ép. 4 mm, sur panneau ép. 6 mm.
Profil et rail en acier gris. Joints brosse antibruit.
GARANTIE 10 ANS. Vendu avec rails et quincaillerie.
Verre laqué noir réf. 662 658 15.
Verre laqué blanc. Réf. 652 098 51.

MOINS DE **€ 199**



Les joints brosse
réduisent le bruit lors
de l'ouverture



> Profils aluminium

120 cm

Pack 2 vantaux verre laqué noir et miroir argent
H 250 x L 120 cm. Verre laqué noir et miroir argent ép. 4 mm
sur panneau ép. 6 mm. Profil aluminium.
Vendu avec rails et quincaillerie.
Réf. 663 861 66.

MOINS DE **€ 269**

**Les portes
petite hauteur**



**Pack 2 vantaux coulissants blancs
petite hauteur**

Parfaitement adapté pour l'aménagement
des combles. H 120 (recoupable) x L 122 cm.
Panneau mélaminé ép. 10 mm. Profil blanc.
Vendu avec rails métal blanc de 122 cm et
quincaillerie. Possibilité d'ajouter des vantaux pour
un placard plus large (vendus séparément).
Réf. 641 406 71.

MOINS DE **€ 45**

Les portes sur mesure

3 étapes pour concevoir ses portes sur mesure :

1 Choisissez votre style.

Un très grand choix de matières (décor bois, mélaminé, miroir, laques...), de couleurs et d'épaisseurs (voir en pages suivantes).



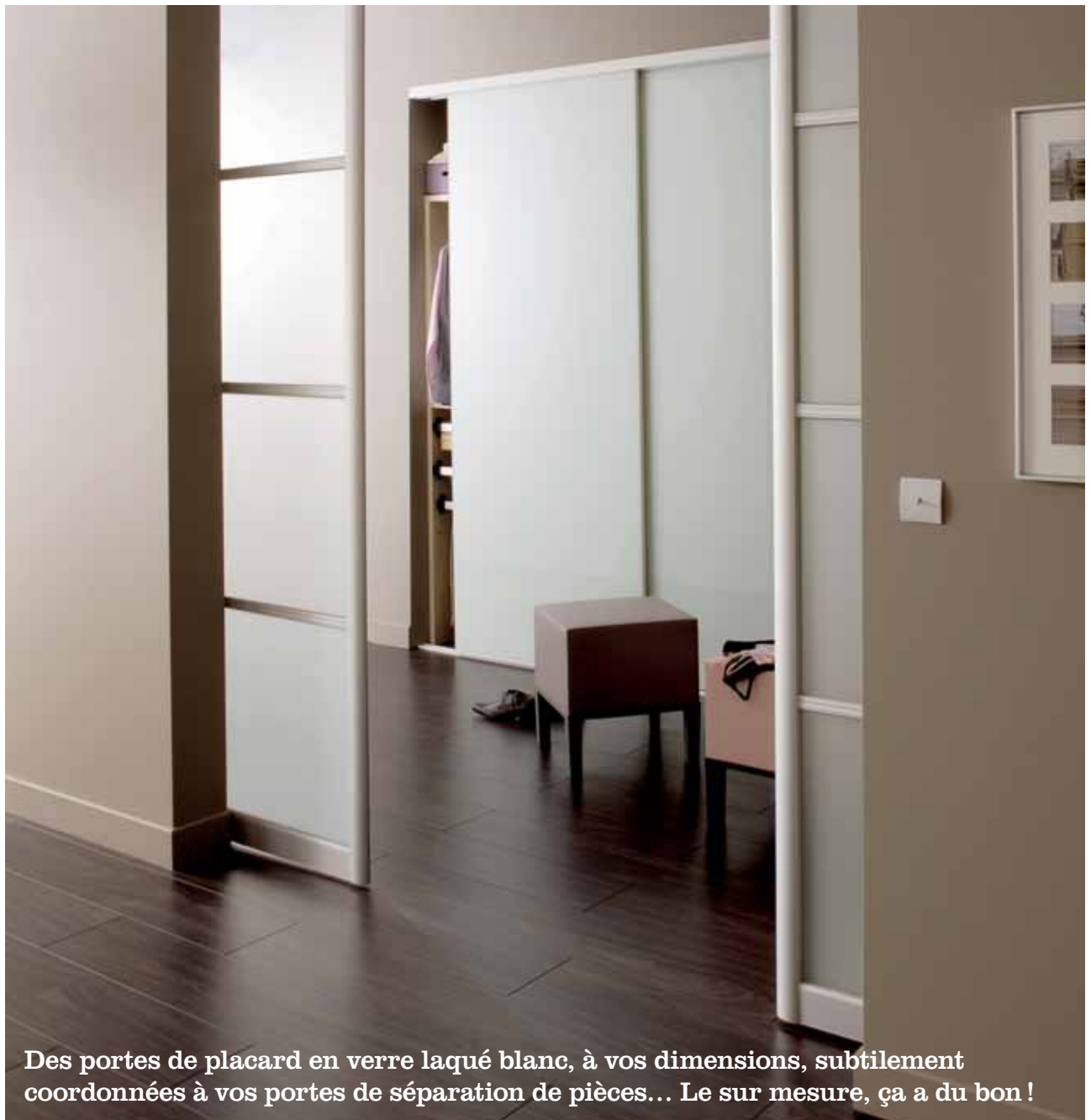
2 Calculez vos dimensions.

Prenez vos mesures et venez au magasin, nous trouverons ensemble la solution.



3 Choisissez votre type d'ouverture :

coulissante, pliante ou pivotante. (voir aussi page 213)



Des portes de placard en verre laqué blanc, à vos dimensions, subtilement coordonnées à vos portes de séparation de pièces... Le sur mesure, ça a du bon !

Quelles que soient vos envies et votre configuration, Leroy Merlin vous propose la solution adaptée !

> Comment utiliser chaque recoin de la maison ?

Pensez aux portes à pan coupé : dans les combles ou sous l'escalier, c'est la solution idéale !



> Comment optimiser et varier le rangement dans la cuisine ?

Choisissez le système pliant et pour les rangements bas, associez-le à des portes coulissantes.



> Comment cacher certains objets et en valoriser d'autres ?

Jouez avec l'association des matières : bois, verre clair ou dépoli, miroir ou laqué... piochez des idées pages suivantes !



> Comment ranger avec style en utilisant toute la hauteur de votre pièce ?

La solution est le sur mesure. Découvrez-en plus en tournant la page !



Les portes sur mesure

Plus de 1000 combinaisons décoratives

Quelques exemples des nombreuses possibilités de portes sur mesure :
venez en découvrir plus en magasin !

➤ Les décors bois



➤ Les décors bois et verre opalin



Les finitions

Vous avez le choix parmi de nombreux styles, formes et coloris de profils : même décor bois que votre porte, en aluminium ou acier enrobé uni, laiton, chromé, bronze, couleur, etc.

En voici quelques exemples* :



➤ Les décors bois et verre laqué



➤ Les décors bois et miroir



➤ Les verres laqués



* Voir prix en magasin. Certains produits peuvent être obtenus sur commande dans certains de nos magasins.

Les portes sur mesure

➤ Les panneaux couleur



➤ Les miroirs



➤ Les finitions mates et verre laqué ou miroir



➤ Les spécifiques

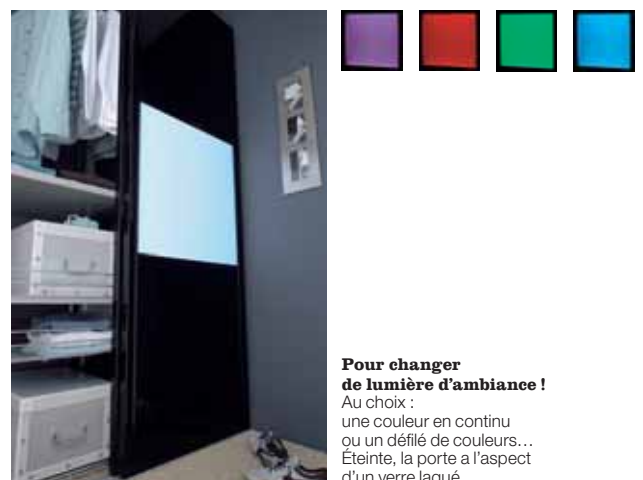


Textile

Motif

Cuir / verre laqué

➤ Les lumineuses



Pour changer de lumière d'ambiance !

Au choix :
une couleur en continu
ou un défilé de couleurs...
Éteinte, la porte a l'aspect
d'un verre laqué.

Séparation de pièces

Pratiques et esthétiques

Les portes de séparation sur mesure sont LA solution pour cloisonner sans enfermer. Brillance du verre laqué dans le salon, décor bois plus doux dans la chambre... de nombreuses combinaisons sont possibles*. Venez en magasin pour choisir !



**le Service Pose
LEROY MERLIN**
est à votre disposition
(conditions et services disponibles
dans de nombreux magasins)



* Voir prix en magasin. Certains produits peuvent être obtenus sur commande dans certains de nos magasins.

ça monte et ça tourne !



**Monter une pente,
prendre un virage...
laissez les étagères
se balader le long
du mur et donner
un tout autre relief à la pièce !**

CONCEPT D'ÉTAGÈRES MODULABLES QUICK CHROME

Voici les éléments qui composent l'aménagement
ci-contre :

Montant fil

77 x 39 cm. Réf. 659 774 22. **MOINS DE € 13**
Existe en 159 x 39 cm et en 210 x 39 cm*.

Tablette fil

40 x 39 cm. Réf. 659 774 50. **MOINS DE € 8,50**
Existe en 60 x 39 cm, 80 x 39 cm et angle 50 x 50 cm*.

Tablette perforée

40 x 39 cm. Réf. 659 774 92. **MOINS DE € 14,50**
Existe en 60 x 39 cm, 80 x 39 cm et angle 50 x 50 cm*.

Tablette verre + fil

40 x 39 cm. Réf. 659 775 41. **MOINS DE € 15,50**
Existe en 60 x 39 cm et 80 x 39 cm*.

Déco Top

L 40 cm. 3 cm. Réf. 659 775 90. **MOINS DE € 8,50**

Caisson 3 tiroirs mélaminé

41,5 x 48 x 35,5 cm.
Réf. 659 776 32. **MOINS DE € 69**
Existe en caisson 1 porte mélaminé.
Réf. 660 632 56*.

Également disponibles :

Barre penderie L 80 cm. Réf. 659 776 11*.
Tringle de penderie L 60 cm. Réf. 660 632 63*.
Tablette bouteilles 40 x 39 cm. Réf. 659 776 25*.
Paire de roulettes. Réf. 660 632 70*.



Encore plus de couleurs !

Lot de 2 boîtes Mélodie

Carton uni ou motif.
L 30 x H 30 x P 30 cm.
Fleur réf. 664 763 12.
Le lot **MOINS DE € 5,90**

ET AUSSI VUS DANS L'AMBIANCE

Moquette velours Opéra Pour toutes les pièces de la maison. 100 % polyamide très douce au toucher grâce à son traitement Soft@home. Entretien facilité par le traitement ProtecPlus. L'envers feutre permet une pose sur bande agrippante. Classement feu Cfl- S1 (M3). Isolant thermique et phonique 32 dB. Largeur 4 m. Multiples coloris. Orange. Réf. 631 281 14. Le m² **MOINS DE € 10,90**

• **Lampadaire Kally** Métal aluminium avec verrières de couleur (orange, rouge, violet). H 167 cm. 6 x 10 W. G4. Ampoules fournies. Réf. 661 659 81. **MOINS DE € 125**

*Voir prix en magasin. Certains produits peuvent être obtenus sur commande dans certains de nos magasins.



idée déco colorée !



Besoin d'un coin à soi tout en laissant passer la lumière ?
Faites glisser des plaques de verre acrylique coloré dans les montants Quick...
Effet garanti !

Verre acrylique fluo

Se travaille facilement. 50 x 100 cm.
Jaune réf. 661 587 92. Vert réf. 664 497 82.
La plaque **MOINS DE € 31,70**

NOS PRIX SOLUTIONS

Cet aménagement Quick pour

€ 66,95/mois

ou €669,50 au comptant

Réglez en 10 fois⁽¹⁾

Apport de €96,41
+ 9 mensualités de €66,95
Coût total du crédit €29,46.

Crédit affecté sur 9 mois
au TEG fixe de 12,90 %

Rappel des conditions en page 9.

Ce prix comprend :

- 4 montants fil H 77 cm
- 2 montants fil H 159 cm
- 3 montants fil H 210 cm
- 3 tablettes fil L 40 cm
- 1 tablette fil L 80 cm
- 2 tablettes perforées 50 x 50 cm
- 14 tablettes perforées 40 x 39 cm
- 3 tablettes perforées 60 x 39 cm
- 4 tablettes perforées 80 x 39 cm
- 1 caisson 3 tiroirs



Plus de choix, retrouvez

- les moquettes page 172
- les salles de bains page 246

(1) Offre de financement valable sous réserve d'acceptation par Banque Accord.

joli recto verso !



Un simple mur peut en cacher un autre... En y encastrant des caissons, on se crée une bibliothèque côté salon, et du rangement utile côté cuisine !

L'AMÉNAGEMENT PRÉ-KIT

Plus d'infos page suivante.

Panneau mélaminé ép. 19 mm, décor hêtre.
Vendu en kit prêt à monter soi-même.

Voici les éléments qui composent l'aménagement de ce mur de rangement :

Pré-kit module N1

L 35 x H 181 x P 46 cm.

Réf. 636 058 50.

MOINS DE € 74

Pré-kit module N5

L 60 x H 181 x P 46 cm.

Réf. 636 058 92.

MOINS DE € 84

Pré-kit module N2

L 35 x H 66 x P 46 cm.

Réf. 636 058 64.

MOINS DE € 44

Pré-kit module N6

L 60 x H 66 x P 46 cm.

Réf. 636 059 06.

MOINS DE € 49

Pré-kit module N4

L 50 x H 66 x P 46 cm.

Réf. 636 058 85.

MOINS DE € 45

Pré-kit module N7

L 35 x H 181 x P 30 cm.

Réf. 636 059 13.

MOINS DE € 59



Côté REPAS



Côté SALON

Peinture Envie
Beige doudou

et hop ! une table basse

Le plus petit module (N2) est utilisé couché. Avec 4 roulettes il devient une table basse ultra pratique.

Roulette Design pivotante
Ø 70 mm. Polyuréthane. H 104 mm.
Charge par roue 50 kg.
Réf. 652 899 52. **MOINS DE € 7,23**



Sol Tradition Quatuor décor chêne clair
Pose flottante clip. Finition brossée. 4 chanfreins.
Support HDF hydro. Sous-couche intégrée.
Provenance Belgique. Long. de lame 126,1 cm,
larg. 18,9 cm, ép. totale 10 mm.
Compatible sol chauffant basse température.
GARANTIE 25 ANS. Réf. 657 344 45.
La botte de 1,67 m² **MOINS DE € 41,58**
Soit le m² **MOINS DE € 24,90**



Coussin
40 x 40 cm. 100 % coton. Déhoussable.
Ombrage écru réf. 661 398 85.
Ombre feuille vert réf. 661 394 93.
MOINS DE € 7,90



NOS PRIX
SOLUTIONS
Cet aménagement
Pré-kit pour moins de
€ 626

- Ce prix comprend :**
- 1 module Pré-kit N1
 - 4 modules N2
 - 3 modules N4
 - 1 module N5
 - 2 modules N6
 - 1 module N7

retrouvez le
plan de montage
de cet aménagement
sur www.leroymerlin.fr

ET AUSSI VUS DANS L'AMBIANCE

• **Suspension Ball** Boule en métal aluminium. Ø 28 cm. 75 W. E27. Réf. 657 939 52. **MOINS DE € 42,90** • **Lampadaire Seven** Métal chromé. H 151 cm. 3 x 40 W. E14. Ampoules non fournies*. Réf. 661 415 72. **MOINS DE € 69** • **Cadre Caisson** Métal brossé. 10 x 15 cm. Réf. 663 244 96. **MOINS DE € 9,90** • **Lot de 5 boîtes** Polypropylène. Divers coloris. L 18,4 x H 9,5 x P 29,8 cm. Réf. 661 676 61. Le lot **MOINS DE € 9,90**

*Voir prix en magasin. Certains produits peuvent être obtenus sur commande dans certains de nos magasins.

L'aménagement Pré-kit

Optez pour le Pré-kit !

En choisissant les aménagements Pré-kit, vous multipliez les possibilités de rangement dans chaque pièce de la maison !

- Les combinaisons :
Vous avez le choix entre 9 caissons de base différents, vous pouvez y intégrer des tiroirs, y adapter des plateaux de bureau ou encore une tablette penderie.
- La matière :
Support de panneau de particules revêtu mélaminé, épaisseur 19 mm
- Les dimensions :
3 profondeurs : 30, 46 et 55 cm.
2 hauteurs : 66 et 181 cm.
4 largeurs : 35, 50, 60 et 80 cm.
- Les coloris :
2 coloris : mélaminé décor hêtre ou blanc.

**Module N1****L 35 x H 181 cm**

Décor hêtre

Réf. 636 058 50

MOINS DE € 74

Décor blanc

Réf. 650 735 61

MOINS DE € 64

Module N2**L 35 x H 66 cm**

Décor hêtre

Réf. 636 058 64

MOINS DE € 44

Décor blanc

Réf. 650 735 82

MOINS DE € 38

**Tablette penderie avec tringle.****L 165 x P 45 cm**

Décor hêtre

Réf. 632 547 23

MOINS DE € 29

Décor blanc

Réf. 650 735 12

MOINS DE € 29



*Voir prix en magasin. Certains produits peuvent être obtenus sur commande dans certains de nos magasins.

Profondeur 46 cm

Profondeur 30 cm

Profondeur 55 cm



Module N3

L 50 x H 181 cm

Décor hêtre
Réf. 636 058 71

MOINS DE € 79

Décor blanc
Réf. 650 736 10

MOINS DE € 69

Module N4

L 50 x H 66 cm

Décor hêtre
Réf. 636 058 85

MOINS DE € 45

Décor blanc
Réf. 650 736 31

MOINS DE € 40

Module N5

L 60 x H 181 cm

Décor hêtre
Réf. 636 058 92

MOINS DE € 84

Décor blanc
Réf. 650 736 73

MOINS DE € 74

Module N6

L 60 x H 66 cm

Décor hêtre
Réf. 636 059 06

MOINS DE € 49

Décor blanc
Réf. 650 736 94

MOINS DE € 44

Module N7

L 35 x H 181 cm

Décor hêtre
Réf. 636 059 13

MOINS DE € 59

Module N8

L 50 x H 181 cm

Décor hêtre
Réf. 636 059 20

MOINS DE € 63

Module N9

L 60 x H 181 cm

Décor hêtre
Réf. 636 059 41

MOINS DE € 64

Module N11

L 80 x H 181 cm

Décor hêtre
Réf. 650 738 62

MOINS DE € 99

Module N12

L 80 x H 66 cm

Décor hêtre
Réf. 650 738 90

MOINS DE € 54



Tiroir L 50 x P 45 cm

Décor hêtre réf. 664 538 21
Décor blanc réf. 664 538 42



MOINS DE € 22

Tiroir L 60 x P 45 cm

Décor hêtre réf. 664 538 35
Décor blanc réf. 664 540 31

MOINS DE € 25

Complétez vos
aménagements
Pré-kit avec différents
accessoires vendus
chez Leroy Merlin



toit, toit mont



Avec des tablettes pré-perçées pour les bricoleurs, des caissons Pré-kits pour ceux qui le sont moins... Quand il est question d'aménager les combles, tout le monde s'y retrouve !

NOS PRIX
SOLUTIONS
 Cet aménagement pour moins de
€657

- Ce prix comprend :
- 1 Pré-kit module N3
 - 2 Pré-kit modules N4
 - 3 Pré-kit modules N5
 - 4 Pré-kit modules N6
 - 2 Pack sous combles tablettes

Peinture Envie
Bain Mousse



Aménagement Pré-kit

Plus d'infos page 228.

Mélangé blanc ép. 19 mm.

Module N3. Réf. 650 736 10. **MOINS DE € 69**

Module N4. Réf. 650 736 31. **MOINS DE € 40**

Module N5. Réf. 650 736 73. **MOINS DE € 74**

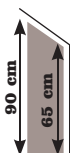
Module N6. Réf. 650 736 94. **MOINS DE € 44**

Pack sous combles

Plus d'infos page 215.

Mélangé blanc ép. 16 mm. 2 tablettes de 120 cm.

L 120 x H avant 90, arrière 65 x P 50 cm. Avec sa forme de pont coupé à l'arrière, il permet d'agencer parfaitement les combles. Réf. 658 394 45. **MOINS DE € 55**



ET AUSSI VUS DANS L'AMBIANCE

Garde-corps design intérieur/extérieur Aluminium avec câbles inox 5 hauteurs. Garde-corps prêt à poser (poteau à plat pour fixation au sol et poteau latéral pour fixation sur escalier)*. • **Suspension Porto** Métal aluminium et verre transparent. 2 x 40 W. G9. Réf. 653 915 92. **MOINS DE € 93** • **Revêtement naturel**

jonc de mer classique fin Produit 100% fibres végétales. Envers latex. Recommandé pour toutes pièces d'habitation. Produit très tendance. Entretien facile. Classement feu M3. Largeur 4 m. Réf. 655 066 72. Le m² **MOINS DE € 12,90** • **Boîte Window** Imitation cuir marron. Carton PVC. Vert, orange ou bleu. L 21,6 x H 11,5 x P 34 cm. Réf. 661 676 96. **MOINS DE € 5,90** L 34 x H 17 x P 43,2 cm. Réf. 661 677 10. **MOINS DE € 9,90**



oit!



Peinture Ernie
Sable blanc

NOS PRIX
SOLUTIONS

Cet aménagement
pour moins de
€ 936

- Ce prix comprend :
- 20 tablettes mélaminées décor pommier
 - 20 tablettes pré-percées décor pommier prof. 44,4 cm



Tablette mélaminée décor pommier

Recoupable. Bord droit. L 250 x P 50 cm. Ép. 18 mm.
Réf. 660 049 32.

MOINS DE € 22,90

Existe dans d'autres dimensions et coloris*.

Tablette pré-percée mélaminée décor pommier

Recoupable L 249 x P 44,4 cm.
Réf. 660 209 34.

MOINS DE € 23,90

Existe en L 249 x P 60 cm. Ép. 18 mm.
Réf. 660 209 20.

MOINS DE € 27,90

Disponible également en blanc et hêtre.*



ET AUSSI VUS DANS L'AMBIANCE

Moquette Shaggy Vegas Pour séjour et chambres. S'inscrit dans la tendance des velours longues mèches. 100% polyamide. Largeur 4 m. Disponible en 15 coloris. Coloris taupe. Réf. 658 172 13. Coloris taupe, ivoire, rouge, écru et gris, le m² MOINS DE € 16,90 • **Autres coloris sur commande, le m² MOINS DE € 19,90** • **Boîte avec poignée** Imitation cuir marron. L 28 x H 15 x P 33 cm. Réf. 659 360 31. MOINS DE € 9,90 • L 33 x H 18 x P 40 cm. Réf. 659 360 45. MOINS DE € 11,90 • L 36 x H 19 x P 48 cm. Réf. 659 360 52. MOINS DE € 13,90 • **Boîte de rangement coton avec poignée** L 33 x H 17 x P 41 cm. Réf. 649 203 73. MOINS DE € 18 • L 38 x H 20 x P 52 cm. Réf. 649 204 36. MOINS DE € 19,90 • **Boîte avec porte-étiquette** Canvas beige. L 33 x H 18 x P 40 cm. Réf. 659 780 80. MOINS DE € 11,90 • **Lot de 3 boîtes Éco porte-revues** L 8 x H 31 x P 26 cm. Réf. 652 319 64. Le lot MOINS DE € 6,50 • **Boîte Éco** Carton kraft. L 27 x H 33 x P 36 cm. Réf. 652 319 50. MOINS DE € 8,50



*Voir prix en magasin. Certains produits peuvent être obtenus sur commande dans certains de nos magasins.

et voilà le travail !



**Ordre du jour :
aménager et
organiser
le rangement !
Avec des panneaux
rainurés qu'on**

**accessoirise à volonté, chaque
chose est à sa place et chacun
à son espace !**

CONCEPT PANNEAU MODULABLE

Panneaux à poser et à accessoiriser selon les besoins.
De multiples combinaisons sont possibles
(patères, équerres, crochets...) pour toutes les utilisations :
bureau, cuisine, couloir...

Voici l'élément qui compose
l'aménagement de ce bureau :

Panneau rainuré

Médium mélaminé blanc. 7 rainures.
L 0,80 x H 104 cm.
Réf. 660 003 05.

MOINS DE € 35

Existe en médium plaqué hêtre*.



ACCESSOIRES POUR PANNEAU RAINURÉ : • Lot de 2 crochets simples. Réf. 660 075 43. **MOINS DE € 2,90** • Portemanteau 4 têtes. Réf. 660 074 03. **MOINS DE € 11,95** • Portemanteau 10 têtes. Réf. 660 074 24. **MOINS DE € 25,10** • Portemanteau - porte-cintres. Réf. 660 074 31. **MOINS DE € 11,95** • Barre porte-cintres. L 60 cm. Réf. 660 074 52. **MOINS DE € 19,30** • Porte-clés. Réf. 660 075 22. **MOINS DE € 7,70** • Lot de 2 broches simples P 25 cm. Réf. 660 075 64. **MOINS DE € 4,50** • Lot de 2 broches simples P 35 cm. Réf. 660 075 71. **MOINS DE € 5,50** • Équerre profondeur 15 cm. Réf. 660 073 75. **MOINS DE € 6,70** • Équerre profondeur 29 cm. Réf. 660 073 96. **MOINS DE € 8,65** • Lot de 2 cale-livres. Réf. 660 075 92. **MOINS DE € 6,30** • Range 50 CD. L 60 cm. Réf. 660 073 61. **MOINS DE € 14,35** • Tablette droite mélaminé blanc. L 60 x P 25 cm réf. 642 714 24. **MOINS DE € 6,20** L 80 x P 25 cm réf. 642 714 73. **MOINS DE € 7,90** L 60 x P 35 cm réf. 642 714 52. **MOINS DE € 7,90** Mélaminé hêtre. L 60 x P 35 cm réf. 642 722 43. **MOINS DE € 8,90**



Peinture Envie
gris-moutarde



Tablette convexe

Mélangé blanc. L 60 x P 35 cm.

Réf. 642 715 64. **MOINS DE € 7,90**

Mélangé hêtre. L 60 x P 35 cm.

Réf 642 723 41. **MOINS DE € 8,90**



Lampe de bureau Gary

Métal alu et PVC noir. 50 W. G4.6.35.

Réf. 661 391 71. **MOINS DE € 24,90**



L'idée en plus !

Utilisez des accessoires de salle de bains en tant que pot à crayons !



Accessoires Rétro Black et Relax*.

Ce prix comprend :
• 10 panneaux rainurés blancs



Cet aménagement de bureau⁽¹⁾ pour moins de
€350



Plus de choix, retrouvez

- les stores page 78
- les boîtes page 204

ET AUSSI VUS DANS L'AMBIANCE

Store vénitien aluminium Leroy Merlin Lamelles 50 mm. L 80 x H 250 cm. Réf. 653 153 76. **MOINS DE € 28** Existe dans d'autres dimensions*. • **Boîte polypropylène blanc** L 16 x H 15 x P 22 cm. Réf. 637 202 02. **MOINS DE € 5,60** L 22 x H 12 x P 31 cm. Réf. 637 202 16. **MOINS DE € 7,95** L 28 x H 15 x P 38 cm. Réf. 637 202 23. **MOINS DE € 9,50**

• **Lot de 3 boîtes Éco porte-revues** L 8 x H 31 x P 26 cm. Réf. 652 319 64. **MOINS DE € 6,50**

*Voir prix en magasin. Certains produits peuvent être obtenus sur commande dans certains de nos magasins.

(1) Hors accessoires.

LES MÉLAMINÉS : **1a - Plateau de table mélaminé décor wengé** Bord droit. L 150 x P 80 cm. Ép. 18 mm. Réf. 655 234 72. **MOINS DE € 23,90**

• **1b - Tréteau romantique** (présenté peint) Médium ép. 16 mm. Brut, à peindre ou à vernir. H 75 x L 73 x P 40 cm. Charge utile 80 kg. Réf. 661 964 80. **MOINS DE € 23,90**

• **2 - Plateau de bureau courbe mélaminé décor hêtre Pré-kit** L147xP78 cm. Ép. 22 mm. Réf. 629396 60. **MOINS DE € 34,90**

• **3 - Plateau de bureau droit mélaminé décor hêtre Pré-kit** L 147 x P 76 cm. Ép. 22 mm. Réf. 629 396 53. **MOINS DE € 32,90**

• **4 - Plateau de table mélaminé décor pommier** Bord droit. L 150 x P 80 cm. Ép. 18 mm. Réf. 660 050 51. **MOINS DE € 23,90**

• **5 - Plateau de table mélaminé décor bouleau** Bord droit. L 150 x P 80 cm. Ép. 18 mm. Réf. 664 541 85. **MOINS DE € 23,90**

• **6 - Plateau de table mélaminé décor aluminium** Bord droit. L 150 x P 80 cm. Ép. 18 mm. Réf. 655 234 86. **MOINS DE € 23,90**

• **7 - Plateau de table mélaminé décor hêtre** Bord droit. L 150 x P 80 cm. Ép. 18 mm. Réf. 661 391 64. **MOINS DE € 14,90**

• **8 - Plateau de table mélaminé décor chêne clair** Bord droit. L 150 x P 80 cm. Ép. 18 mm. Réf. 650 028 33. **MOINS DE € 23,90**

• **9 - Plateau de table mélaminé décor frêne blanc** Bord droit. L 150 x P 80 cm. Ép. 18 mm. Réf. 650 028 26. **MOINS DE € 23,90**



Certains produits peuvent être obtenus sur commande dans certains de nos magasins.

tout sur un plateau!

Petit tour de table des plateaux qui se déclinent sur tous les tons et tous les styles... à choisir et à poser en toute facilité.



10

11

12

13

14

LES MASSIFS: •10 - Plateau de table pin massif brut L 120xP 80 cm. Ép. 22 mm. Réf. 645 021 72. **MOINS DE € 28,90** •11 - Plateau de table chêne massif brut L 150xP 80 cm. Ép. 26 mm. Réf. 664 460 16. **MOINS DE € 87,90** •12 - Plateau de table teck massif brut L 150xP 65 cm. Ép. 28 mm. Réf. 662 202 10. **MOINS DE € 99** •13 - Plateau établi pin massif rustique L 150 x P 65 cm. Ép. 34 mm. Réf. 650 679 40. **MOINS DE € 35,90** •14 - Plateau de table hêtre massif brut L 150 x P 80 cm. Ép. 26 mm. Réf. 664 460 51. **MOINS DE € 79,90**



Place aux astuces de rangement

Les solutions de rangement sont partout!
Découvrez nos idées pour gagner de la place en traquant toutes les surfaces utilisables.

3 tendances qui montent...

Choisissez votre façon d'utiliser l'espace perdu sous un escalier.



> LA SIMPLICITÉ

Concevez facilement un rangement adapté à votre espace en jouant avec les différentes largeurs d'étagères et hauteurs de montants disponibles ou en empilant des caissons en cascade.

Stockez discrètement d'un côté et décorez ouvertement de l'autre en installant des portes coulissantes sur mesure.



> L'ORIGINALITÉ



L'OPTIMISATION

Rangez en liberté en utilisant des modules pré-kit montés sur roulettes et renforcés sur le côté par des plaques de médium. Retrouvez toutes les étapes de fabrication de cet aménagement sur notre site www.leroymerlin.fr, rubrique "conseils".

Chic & Pratique



→ **Une colonne de casiers** étroits et profonds entre la baignoire et le mur...
Un système malin pour avoir ses serviettes de bains à portée de main



→ **Une estrade** accueillant des tiroirs sous le lit...
Une idée classe pour dormir dans une chambre bien rangée.

le saviez-vous?

En aménageant l'espace sous un lit deux personnes, vous gagnez jusqu'à

1 m³
de rangement!

gement !

HAUTEMENT RECOMMANDÉ

Profitez de vos hauteurs sous plafond en installant :



➤ Une grille suspendue dans la cuisine pour vos casseroles et ustensiles.



➤ Des étagères très hautes dans le couloir pour tout ce qui ne vous sert qu'occasionnellement.



➤ Un porte-tout dans le garage pour les choses encombrantes.



C'est dans la BOÎTE !

*Plastique, carton ou tissu...
Petites, moyennes
ou grandes...
Sur les étagères, au dessus
de vos meubles hauts
ou dans vos placards...
les boîtes protègent
vos objets
de la poussière
et de la lumière.*

Comment aménager une bibliothèque sous les toits ?

Sous une pente, vous pouvez utiliser un kit d'aménagement à **PAN COUPÉ** conçu spécialement pour les combles ou une **COLONNE MURALE** type pré-kit **COUCHÉE**. Voir page 104.



ça roule !

En fixant quatre roulettes sous un meuble, vous pourrez le déplacer facilement et dégager ainsi de l'espace en fonction de vos besoins.



Vous avez une fenêtre condamnée ?

Transformez-la en étagère sortant de l'ordinaire !



un beau bric-à-brac!



Dresser une étagère là, fixer des tablettes là-bas... pour lutter contre le joyeux bazar, rien ne doit se concevoir au hasard !

1 - Étagère Bricki 5 tablettes

Galva. Charge par tablette 75 kg.
L 90 x H 180 x P 40 cm.
Réf. 643 801 20. **MOINS DE € 32,10**

2 - Lot de 10 consoles doubles

Acier blanc. P 27 cm.
Réf. 660 305 66. Le lot **MOINS DE € 21,25**

3 - Lot de 4 crémaillères doubles

Acier blanc. L 2,06 m.
Réf. 660 305 31. Le lot **MOINS DE € 25,90**

4 - Tablette mélaminée blanche

Bord droit. L 250 x P 30 cm. Ép. 18 mm.
Réf. 606 188 24. **MOINS DE € 6,40**

5 - Armoire XL multi-usages Spaceo

Polypropylène. L 88 x H 180 x P 54 cm.
Beige/bleu. Réf. 662 154 64. **MOINS DE € 119**

6 - Module Pré-kit N11

L 80 x H 181 x P 55 cm. Support panneau de particules revêtu mélaminé, ép. 19 mm. Blanc. Réf. 650 738 62. **MOINS DE € 99**

7 - Crochet en T pour plafond

Permet de dégager l'espace au sol et de ranger en hauteur les objets encombrants.
Réf. 609 008 54. **MOINS DE € 13,85**

8 - Plateau établi pin massif rustique

L 150 x P 65 cm., Ép. 34 mm.
Réf. 650 679 40. **MOINS DE € 35,90**

9 - Corbeille fil époxy à suspendre

Largeur 30 cm. Fil chromé réf. 635 294 94.
Fil blanc réf. 625 541 21. **MOINS DE € 6,10**

10 - Bac de rangement 50 L avec couvercle bleu

L 40 x H 33 x P 55 cm.
Réf. 654 676 75. **MOINS DE € 10,40**

11 - Lot de 3 bacs 30 L (voir aussi page 240)

Plastique bleu. L 34,5 x H 23,5 x P 44 cm.
Réf. 652 499 40. Le lot de 3 **MOINS DE € 4,35**

12 - Tiroir empilable

Plastique bleu.
L 26 x H 17 x P 37 cm. Réf. 654 678 50. **MOINS DE € 7,90**
L 32 x H 22 x P 41 cm. Réf. 654 678 92. **MOINS DE € 9,90**

13 - Caisson 2 tiroirs

Contreplaqué bouleau. L 38,4 x H 36,5 x P 35,2 cm.
Réf. 643 058 85. **MOINS DE € 28,50**

14 - Commode 3 tiroirs sur roulettes

Bleu océan. L 54 x H 65 x P 39 cm.
Réf. 654 676 61. **MOINS DE € 30,80**



*Voir prix en magasin. Certains produits peuvent être obtenus sur commande dans certains de nos magasins.

des pantalons qui sèchent au plafond !

C'est toujours pratique d'avoir un séchoir à linge juste à côté de sa machine à laver... mais c'est encore mieux quand il est juste au-dessus ! Pour gagner de la place, on choisit un séchoir spécial baignoire, et on le suspend grâce à un tasseau en bois que l'on fixe au plafond. On visse le tout, et le tour est joué ! Le cordon avec le système de poulie permet de le descendre et de le remonter à volonté, en toute facilité !



Séchoir plafond Paraph
8,4 m d'étendage. Tube acier époxy.
6 fils en corde plastique.
Dim. de la zone d'étendage : 140 x 50 cm.
Hauteur réglable de 90 à 140 cm.
Barre de fixation réglable de 105 à 220 cm.
Blanc. Réf. 628 298 65. **MOINS DE € 36,90**

NOS PRIX
SOLUTIONS

Les éléments de base de ce garage pour moins de

€373,65

- Ce prix comprend :
- 1 étagère Bricki
 - 1 lot de 10 consoles doubles
 - 1 lot de 4 crémaillères doubles
 - 1 armoire XL Multi usages
 - 1 module Pré-kit N11
 - 2 crochets T pour plafond
 - 1 plateau établi pin rustique
 - 2 tablettes mélaminées



Plus de choix, retrouvez

- la gamme Pré-kit page 228
- les utilitaires page 242

ET AUSSI VUS DANS L'AMBIANCE

Réglette étanche 1 x 36 W IP54. Vendu avec 1 tube fluo 36 W. Réf. 651 803 60. **MOINS DE € 14,50** • **Hublot rond** 100 W. B22 (à baïonnette) IP44. Protégé contre les projections d'eau. Vendu sans ampoule*. Réf. 542 710 35. **MOINS DE € 7,85** • **Panneau perforé, lot de 40 crochets** voir page suivante.




1 - Étagère Super Rack 5 tablettes agglomérées Charge par tablette 265 kg. 2 solutions de montage : établi ou colonne. L 90 x H 180 x P 50 cm. Réf. 622 601 63. **MOINS DE € 54,90** • **2 - tiroir empilable** Plastique bleu. L 26 x H 17 x P 37 cm. Réf. 654 678 50. **MOINS DE € 7,90** - L 32 x H 22 x P 41 cm. Réf. 654 678 92. **MOINS DE € 9,90** • **3 - tiroir empilable large vert bambou** L 32 x H 22 x P 41 cm. Réf. 654 679 06. **MOINS DE € 9,90** • **4 - Casier empilable 6 bouteilles** En plastique noir. L 61 x H 14 x P 23 cm. Réf. 635 584 60. **MOINS DE € 4,10** • **5 - Casier 15 bouteilles polystyrene** L 43 x H 50 x P 26 cm. Coloris terre cuite. Réf. 661 820 25. **MOINS DE € 11,90** • **6 - Lot de 3 bacs 30 L** Plastique vert. L 34,5 x H 23,5 x P 44 cm. Réf. 652 499 61. Le lot **MOINS DE € 35** • **7 - Bac de manutention** Plastique noir. 20 L. L 30 x H 22 x P 40 cm. Réf. 644 102 90. **MOINS DE € 7,40** - 40 L. L 40 x H 20 x P 60 cm. Réf. 644 103 04. **MOINS DE € 10,15** - 60 L. L 40 x H 32 x P 60 cm. Réf. 644 103 11. **MOINS DE € 12,35** • **8 - Crochet range coffre de toit pivotant et rabattable** Réf. 664 618 85. **MOINS DE € 29,90** • **9 - Lot de 3 boîtes à bec**

* Voir prix en magasin. Certains produits peuvent être obtenus sur commande dans certains de nos magasins.



Des tiroirs et des casiers empilables, des panneaux perforés à crochets... pour tout ranger et tout caser, il n'y a plus qu'à !

y a plus qu'à !



Polypropylène gris. L 10 cm. Réf. 661 526 32. **MOINS DE € 5,90** - L 20 cm. Réf. 661 526 74. **MOINS DE € 7,90** - L 30 cm. Réf. 661 526 95. **MOINS DE € 9,90** • **10 - Panneau perforé pour crochets** Fibre de bois. 90 x 60 cm. Vendu sans outils*. Réf. 637 204 33. **MOINS DE € 3,90** • **11 - Lot de 40 crochets pour panneau perforé** Réf. 637 204 61. Le lot **MOINS DE € 15,60** • **12 - Crochet standard gainé** 8 cm. Réf. 626 872 75. **MOINS DE € 2,95** - 16 cm. Réf. 609 007 91. **MOINS DE € 4** - 21 cm. Réf. 609 008 12. **MOINS DE € 4,35** - 28,5 cm. Réf. 609 008 33. **MOINS DE € 5,10** - 52 cm. Réf. 626 872 54. **MOINS DE € 8,45** • **13 - Crochet gainé porte-vélo** Réf. 251 615. **MOINS DE € 5,20** • **14 - Lot de 4 crémaillères simples** Acier blanc. L 2 m. Réf. 641 088 56. Le lot **MOINS DE € 17,65** • **15 - Lot de 10 consoles simples** Acier blanc. P 30 cm. Réf. 641 088 70. Le lot **MOINS DE € 12,60** • **16 - Lot de 4 crémaillères doubles** Acier blanc. L 2,06 m. Réf. 660 305 31. Le lot **MOINS DE € 25,90** • **17 - Lot de 10 consoles doubles** Acier blanc. P 27 cm. Réf. 660 305 66. Le lot **MOINS DE € 21,25**

Les utilitaires



Armoires et étagères Spaceo

Polypropylène beige et bleu.

- 1** Armoire Trio.
L 97 x H 184 x P 45 cm.
Réf. 662 153 80. **MOINS DE € 139**
- 2** Étagère 5 tablettes.
L 65 x H 184 x P 45 cm.
Réf. 662 151 84. **MOINS DE € 39,90**
- 3** Armoire basse 2 tablettes.
L 65 x H 98 x P 45 cm.
Réf. 662 151 56. **MOINS DE € 62,90**
- 4** Armoire à chaussures. Capacité 22 paires.
L 60 x H 125 x P 36 cm.
Réf. 662 153 10. **MOINS DE € 59,90**
- 5** Étagère 3 tablettes.
L 65 x H 98 x P 45 cm.
Réf. 662 152 12. **MOINS DE € 29,90**
- 6** Armoire 4 tiroirs.
L 65 x H 98 x P 45 cm.
Réf. 662 152 40. **MOINS DE € 74,90**
- 7** Armoire haute 4 tablettes.
L 65 x H 184 x P 45 cm.
Réf. 662 150 51. **MOINS DE € 94,90**
- 8** Armoire multi-usages.
L 65 x H 184 x P 45 cm.
Réf. 662 153 52. **MOINS DE € 94,90**
- 9** Armoire XL 4 tablettes.
L 88 x H 180 x P 54 cm.
Réf. 662 154 22. **MOINS DE € 119**



Étagère Racky
4 tablettes. Époxy blanc. L 75 x H 150 x P 30 cm.
Réf. 660 057 86. **MOINS DE € 9,10**



Étagère
5 tablettes 4 lattes. Pin brut. L 65 x H 170 x P 30 cm.
Réf. 637 278 32. **MOINS DE € 14,90**



Étagère Modulo
4 tablettes 4 lattes. Pin brut. L 85 x H 170 x P 40 cm.
Réf. 635 625 62. **MOINS DE € 32,90**

Tous les produits de cette double page sont vendus en kit prêt à monter soi-même. Certains produits peuvent être obtenus sur commande dans certains de nos magasins.



Étagère Raxa Power
5 tablettes agglomérées. Galva.
Charge par tablette 175 kg. L 90 x H 180 x P 45 cm.
Réf. 655 219 25. **MOINS DE € 40,50**



Étagère 2 solutions de montage
5 tablettes ou 3+2 tablettes. Résine noire/grise.
L 91 x H 190 x P 45,7 cm.
Réf. 654 990 00. **MOINS DE € 46,30**



Étagère Super Rack
2 solutions de montage : établi ou colonne.
5 tablettes agglomérées. Charge par tablette 265 kg.
L 90 x H 180 x P 50 cm.
Réf. 622 601 63. **MOINS DE € 54,90**



Étagère Maximup
5 tablettes. Résine gris/bleu. L 120 x H 175 x P 40 cm.
Réf. 660 300 20. **MOINS DE € 79**



Étagère résine charge lourde
5 tablettes ajourées. Renforts métal.
Charge par tablette 120 kg. L 120 x H 183 x P 51 cm.
Réf. 652 033 83. **MOINS DE € 79**

ranger le garage de long en large

- > **Pensez modules !**
Ils permettent de trier et de ranger chaque catégorie d'objets selon leur usage : jardinage, bricolage, loisirs, réserves alimentaires et buanderie.
- > **Rangez logique !**
Classez les modules selon un ordre pratique et hygiénique. Le moins propre (jardinage) doit se situer près de la porte du garage, tandis que l'alimentaire et les objets de la buanderie sont à rapprocher de l'accès à la maison.
- > **Exploitez la hauteur !**
La hauteur sous plafond est une solution astucieuse pour ranger les objets encombrants et ceux qui servent peu (skis, planches de surf, coffre de toit...).

mince



alors!

250
PROJETS
salles de bains
< 6 m²

266
GAMME
douches

278
GAMME
bain

280
PROJETS
salles de bains
entre 6 et 12 m²

298
GAMME
meubles

310
PROJETS
salles de bains
> 12 m²

320
ADAPT
Solutions pour Adapter l'habitat à toutes les situations de la vie
salle de bains
évolutive

326
GAMME
luminaires
et vasques

328
GAMME
robinetterie

332
GAMME
accessoires

336
GAMME
WC et lave-mains

338
GAMME
carrelage mural

SALLE DE BAINS

une même pièce joue
les 3 grands styles...
au rythme de vos envies.

la vasque :
Essentiel :



le meuble :
Modulign :



LA CONSOLE :
MOJACO :



contemporain



Endut Loft

Carrelage sol Natura 15 x 60 cm Cérame pleine masse émaillé. Ép.10 mm. Bords rectifiés. PEI4. 3 décors bois Ceniza. Réf. 662 443 74. La boîte de 1,08 m² MOINS DE € 59,29 Soit le m² MOINS DE € 54,90 Plinthe assortie vendue séparément.* • **Brique de verre L 19 x l 19 x P 8 cm.** Ondulée, transparente. Blanc. Réf. 650 438 81. La pièce MOINS DE € 1,70 • **Vasque à poser Essentiel** Granit. L 60 x H 42 x P 9 cm. Traitement hydrofuge. Robinetterie à placer sur le côté, sans trop-plein. Réf. 663 371 10 MOINS DE € 299 • **Plan** Perçage robinetterie + vidage. Ép. 4 cm. L 90 x l 60 cm. Réf. 663 371 31. MOINS DE € 139 • **Piètement inox brossé + visserie** Réf. 663 696 25. MOINS DE € 159 • **Baignoire Tonga** Acrylique. 180 x 90 cm. Prof. 42 cm. 195 l. Tablier H 55 cm (vendu séparément). Garantie 10 ans. Norme NF. Réf. 634 741 94. MOINS DE € 259. Tablier réf. 634 743 13. MOINS DE € 236 • **Robinet Quadro** Lavabo. Réf. 658 556 22* • **Porte battante Elena** Réf. 659 041 81* • **Armoire Urban** Métal chromé. Réf. 659 405 25*.

*Voir prix en magasin. Certains produits peuvent être obtenus sur commande dans certains de nos magasins.

classique



Carrelage mural Tabacco 25 x 40 cm Faïence. Ép. 8,2 mm. Lisse, bords droits, aspect mat. 2 coloris. Réf. 662 471 04. La boîte de 1,40 m² **MOINS DE € 27,86** Soit le m² **MOINS DE € 19,90** Listels et décors assortis vendus séparément*. • **Carrelage sol Tabacco 33 x 33 cm** Cérame émaillé, pâte blanche. Ép. 8,2 mm. PEI 4. 2 coloris. Réf. 662 454 80. La boîte de 1,56 m² **MOINS DE € 29,48** Soit le m² **MOINS DE € 18,90** • **Meuble Modulign façade blanche** Façades MDF ép. 18 mm revêtues PVC structuré blanc brillant. Composition : **Meuble sous vasque** 2 portes L 70 x H 82 x P 32 cm + 1 plan de toilette résine de synthèse vasque arrondie intégrée + 1 miroir éclairage halogène direct support métal (type GU10) L 70 x H 74 cm. **MOINS DE € 326** Vendu prêt à monter soi-même. Robinetterie vendue séparément*. **Demi-colonne Modulign** 5 tiroirs. L 35 x H 102,5 x P 34 cm. **MOINS DE € 170** • **Meuble bas Modulign** 2 portes 2 tiroirs L 70 x H 85 x P 34 cm. **MOINS DE € 171** • **Meuble haut Modulign** 2 portes 1 niche L 70 x H 69,5 x P 32 cm. **MOINS DE € 106**. L'ensemble **MOINS DE € 773** • **Baignoire Carla** Acrylique. 170 x 75 cm. Prof. 41 cm. 185 l. Dossier galbé avec appui-tête intégré. Accoudoirs incorporés. Piètements métalliques à vérins réglables. Norme NF. Réf. 642 067 23. **MOINS DE € 89** • **Robinet Pretty** Lavabo. Réf. 627 626 86*. • **Porte de douche pivotante Palerme** Réf. 659 071 00*.

TRADITION



Carrelage mural Flou 18 x 36 cm Faïence. Ép. 8 mm. Légèrement bosselé, bords droits, aspect brillant. 4 coloris. Réf. 662 502 82. La boîte de 1,50 m² **MOINS DE € 33,75** Soit le m² **MOINS DE € 22,50** Listels et décors assortis vendus séparément*. • **Carrelage sol Buxy 44,5 x 44,5 cm** Cérame émaillé, pâte blanche. Ép. 9,5 mm. PEI4. 3 formats. 2 coloris. Réf. 662 677 96. La boîte de 0,99 m² **MOINS DE € 24,65** Soit le m² **MOINS DE € 24,90** • **Frises** 7,5 x 45 cm et 5 x 45 cm assorties*. • **Console Rétro Monaco** Porcelaine. Pré-percée 3 trous. L 80 x l 53 cm. **Plan** Réf. 642 231 45. **MOINS DE € 199** • **Pieds pour console Rétro** Réf. 638 989 12. **MOINS DE € 69** • **Baignoire Charleston** Acrylique. 175 x 80 cm. 185 L. Réf. 659 212 82. **MOINS DE € 369** • **Pieds acier** Réf. 659 214 50. **MOINS DE € 89** • **Robinet York** Lavabo. Réf. 634 959 15*. • **Porte pivotante Toundra** Réf. 653 583 63*.

Leroy Merlin s'engage :

→ Favoriser le bien-être



> lutter contre le bruit

Douche, robinetterie, sèche-cheveux... les sources de bruit sont multiples. L'insonorisation de votre salle de bains est donc un point essentiel de votre confort au quotidien. Pour vous préserver du bruit, la meilleure solution est d'isoler toutes les parois à l'aide de panneaux acoustiques.

Le panneau **Soniroll Optima Sonic d'Isover**

→ **Mince et réglable en épaisseur,**
il se plie à toutes les architectures et **assure une performance acoustique** de haut niveau, pour les murs comme pour les plafonds.

→ En associant un panneau roulé de laine de verre, des ossatures métalliques et des parements auxquels s'ajoute l'entretoise PL, il garantit l'obtention d'une **surface parfaitement plane**, quelle que soit la nature des supports.



→ Une fois l'isolant installé et l'ossature métallique mise en place, vous n'avez plus qu'à visser des plaques de plâtre en parement.



> profiter d'un air sain

Acariens, condensation, moisissures... quand l'air n'est pas renouvelé, de nombreux problèmes peuvent apparaître. Améliorer la qualité de l'air est donc indispensable à une vie saine. Aérateur ou VMC, il faut choisir le système de ventilation adapté en fonction de différents critères comme le débit d'air nécessaire ou le taux d'humidité...

→ Un aérateur

extrait l'air vicié d'une pièce en le compensant par un apport d'air neuf. Celui-ci peut provenir d'une pièce voisine ou de l'extérieur par l'intermédiaire d'une grille d'aération.

→ La VMC

(ventilation mécanique contrôlée) est un système de ventilation permanente pour chaque pièce de la maison. Les bouches d'aération situées sur les murs ou aux plafonds sont raccordées à un extracteur motorisé souvent installé dans les combles de la maison. Un chapeau installé sur la toiture rejette l'air vicié vers l'extérieur.

Quel est le débit d'air nécessaire?

Pour connaître le débit d'air dont vous avez besoin afin d'aérer votre salle de bains :

1. **Calculez le volume de la pièce à aérer avec la formule** (en mètre) :

$$L \times l \times H = V$$

Longueur largeur Hauteur Volume

2. **Évaluez le nombre de renouvellements de l'air par heure (NR/h)** nécessaire pour une bonne ventilation de la pièce (les valeurs proposées sont indicatives, elles varient dans la tranche annoncée en fonction des besoins particuliers).

Exemple :
pour une salle de bains => NR/h: entre 10 et 15.

3. **Calculez le débit dont vous avez besoin :**
Débit (en m³/h)

=

volume de la pièce x NR/h

Exemple :
Le volume de votre salle de bains est le suivant :
L 2 m x l 2 m x H 2,5 m = 10 m³
débit nécessaire (m³/h) :
10 x 10 = 100 m³/h minimum
10 x 15 = 150 m³/h maximum

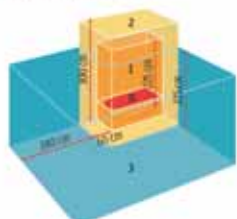
Qu'il s'agisse d'une rénovation ou d'une création, la conception de votre salle de bains requiert la plus grande attention. Avec des conseils et des produits sélectionnés, Leroy Merlin vous apporte des solutions concrètes pour le bruit, l'air, la sécurité et l'eau.



> respecter les règles de sécurité

Electricité, chaleur, eau... pour éviter les risques d'accidents domestiques, il faut impérativement observer certaines normes de sécurité lors de la conception de votre salle de bains.

4 volumes de protection //



Cas général : l'espace situé sous la baignoire est considéré comme faisant partie du volume 1 s'il est ouvert, et du volume 2 s'il est fermé et accessible uniquement par une trappe située à l'air libre.

Cas particuliers : l'intérieur du receveur de douche est considéré comme faisant partie du volume 0.



1 Cabine de douche dans l'angle. 2 Cabine de douche. 3 Douche sans receveur avec pommeau de douche fixé sur un flexible. 4 Receveur derrière une paroi fixe.

Quel appareil dans quel volume ?

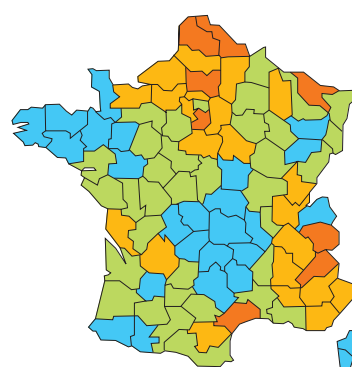
Volume	Indice de protection (IP)	Luminaire	Appareils électriques	Appareillage d'utilisation
0	IPX7 : protection contre les effets de l'immersion.			Classe III - maximum 12 V Transfo hors V1 et V2
1	IPX4 : protection contre les projections d'eau dans toutes les directions.			Classe III - TBT Maximum 12 V Transfo hors V1 et V2
2	IPX3 : protection contre l'eau de pluie jusqu'à 60° de la verticale.		-	Classe II
3	IPX1 : protection contre les chutes verticales de gouttes d'eau.			Classe I



> traiter l'eau

Entartrage des canalisations, diminution du rendement des appareils de chauffage, problèmes de peau... les conséquences d'une eau trop calcaire peuvent être importantes. Pour vos économies comme pour votre santé, il est donc vivement conseillé d'installer un adoucisseur pour traiter la dureté de votre eau. Le choix d'un adoucisseur se fait en fonction de la dureté de votre eau exprimée en TH et du nombre de personnes vivant dans votre foyer.

Les eaux de France



Dureté faible :
TH < 15°F
Traitement non indispensable

Dureté moyenne :
15 < TH < 25°F
Traitement envisageable

Dureté forte :
25 < TH < 35°F
Traitement recommandé

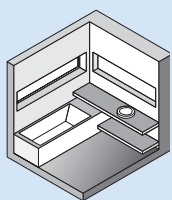
Dureté très forte :
TH > 35°F
Traitement indispensable

Le saviez-vous ?

5mm de calcaire entraînent une surconsommation d'énergie de 30% pour chauffer l'eau !

ne pas déranger...

6 m²



Avoir envie d'un peu de tranquillité pour se préparer en admirant les plus beaux toits du monde ?

Voilà un caprice que l'on peut facilement pardonner...

Carrelage mural Nigeria 30 x 45 cm

Grès émaillé. Ép. 8 mm. Lisse, bords droits, aspect mat. 4 coloris. Réf. 658 689 85.

La boîte de 1,34 m² **MOINS DE € 50,92**

Soit le m² **MOINS DE € 38**

Listels assortis vendus séparément*.



Carrelage de sol Legni Rouvre 11,5 x 46 cm

Cérame émaillée, pâte blanche. Ép. 9 mm. PEI5. 2 formats de lame. 4 décors bois. Réf. 662 632 32.

La boîte de 1,06 m² **MOINS DE € 31,69**

Soit le m² **MOINS DE € 29,90**

Frises et plinthes assorties vendues séparément*.



Meuble console Purity

Finition surfacée mélaminé décor chêne du Perche P 50 cm, ép. 4,8 cm.

L 100 cm. Réf. 663 578 86. **MOINS DE € 69**

L 140 cm. Réf. 663 578 93. **MOINS DE € 109**

Existe en bambou verni, décor wengé et teck massif brut*, vendus p. 306.

Lot de 2 consoles simples chromées mat 36 x 20 cm.

Réf. 662 529 14. **MOINS DE € 55**

Lot de 2 consoles porte-serviettes chromées brillant, 50 x 13 cm.

Réf. 662 529 35 **MOINS DE € 99**

Lot de 4 pieds carrés chromés brillant. Réf. 658 372 96 **MOINS DE € 27**

L'ensemble **MOINS DE € 468**

Vasque à encastrer Galet

Porcelaine vitrifiée blanc mat. Pose robinetterie sur vasque (pré-percée) ou sur plan. Sans trop-plein. L 65 x H 8 x P 44 cm. Réf. 662 860 10.

MOINS DE € 79

Baignoire Brise

Acrylique. 170 x 75 cm. 195 L. Pans biseautés. Vidage central.

Réf. 662 582 34. **MOINS DE € 189**

Existe en version balnéo et en version 180 x 80 cm*.



Robinet EL-X

Chromé. Mitigeur lavabo avec cartouche céramique 35 mm.

Réf. 658 546 63. **MOINS DE € 129**



Robinet bain/douche Waterjoy

Chromé. Mitigeur avec cartouche céramique 35 mm.

Réf. 663 068 21. **MOINS DE € 315**



Set de douche Fakir

Flexible 1,50 m. Support rotule en ABS.

Réf. 658 775 11. **MOINS DE € 24,90**



Visitez cette salle de bains en 360° sur www.leroymerlin.fr

*Voir prix en magasin. Certains produits peuvent être obtenus sur commande dans certains de nos magasins.

NOS PRIX
SOLUTIONS

Cette salle de bains
pour moins de

€1572

Ce prix comprend :

- 3 plans Purity + accessoires
- 4 boîtes de carrelage Nigeria
- 3 boîtes de listel assorti
- 4 boîtes de carrelage Legni
- 1 baignoire Brise
- 1 vasque Galet
- robinetterie



Peinture Émeraude
Bleu du matin

Peinture Émeraude
Vert sous bois

ET AUSSI VUS DANS L'AMBIANCE

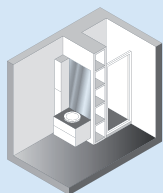
- Sèche-serviettes acier chauffage central Loft Deltacalor Réf. 659 043 14*
 - Série d'accessoires à poser Rétro Grès mat. Noir ou blanc.
- Le porte-savon. Réf. 662 748 31. **MOINS DE € 9,90**

Plus de choix, retrouvez

- les baignoires page 279
- les meubles de salle de bains page 298
- la robinetterie page 328

quel esprit pratique !

4 m²



Tirer le maximum d'une surface minimum ? Facile : ne pas perdre de place, ordonner avec

classe et agrandir l'espace avec une grande glace.



Carrelage mural Sens 24,9 x 59 cm

Faïence. Ép. 11 mm. Lisse, bords rectifiés, aspect satiné. 3 coloris. Réf. 662 590 11.

La boîte de 1,04 m² **MOINS DE € 41,50**

Soit le m² **MOINS DE € 39,90**

Listels et décor assortis vendus séparément*.



Carrelage de sol Évolution 45 x 45 cm

Cérame pleine masse émaillée. Ép. 9,5 mm. Effet pailleté. 3 coloris.

Réf. 662 470 06. La boîte de 1,42 m² **MOINS DE € 35,36**

Soit le m² **MOINS DE € 24,90**

Cabochon 8 x 8 cm métal. Réf. 662 470 90. La pièce **MOINS DE € 15,90**

Meuble Absolu coloris taupe

Composition : 1 meuble sous vasque

L 60 x H 57 x P 60,3 cm 2 tiroirs

+ 1 plan de toilette verre moulé

vasque intégrée

+ 1 miroir simple L 60 x H 106,9 cm éclairage

halogène (en option) classe II IP44.

Vendu monté. **MOINS DE € 805**

Robinetterie vendue séparément.



Colonne 2 portes

L 30 x H 163,8 x P 34,8 cm.

Réf. 663 806 85. **MOINS DE € 369**

Robinet lavabo Der

Façon inox brossé. Mitigeur avec cartouche

céramique 35 mm.

Réf. 653 848 86.

MOINS DE € 119



Porte pliante Cabourg

H 185. Extensibilité de 75,5 à 80,5 cm. Verre Securit transparent 4 mm.

Profilés aluminium. Finition argent. Paroi fixe en option. Fabrication allemande.

Réf. 642 065 06. **MOINS DE € 349**

Existe dans d'autres dimensions et finitions*.



Receveur à poser Canadel

Grès. Extra-plat. Bords fins. 80 x 80 cm.

Réf. 659 245 86. **MOINS DE € 159**



Thermostatique de douche Forma

Façon inox brossé. Tête céramique 1/2 tour. Sécurité à 38 °C.

Garantie 2 ans.

Réf. 663 081 51. **MOINS DE € 99**



Ensemble de douche Oxane

Façon inox brossé. Système anticalcaire. Barre de douche Ø 2,5 cm x H 65 cm.

Flexible PVC 1,75 m. Porte-savon. Garantie 2 ans. Réf. 663 205 41.

MOINS DE € 79,90



ET AUSSI VUS DANS L'AMBIANCE

Série d'accessoires à poser Savanna

Polyrésine. Marron, ivoire ou bleu acier.

Le porte-savon. Réf. 652 973 02.

MOINS DE € 10,20

Tapis chenille rouge

Coton. 60 x 90 cm. 6 coloris.

Réf. 658 984 13.

MOINS DE € 13,90



*Voir prix en magasin. Certains produits peuvent être obtenus sur commande dans certains de nos magasins.

NOS PRIX
SOLUTIONS

Cette salle de bains
pour moins de
€2586

Ce prix comprend :

- 1 meuble Absolu + complémentaires
- 8 boîtes de carrelage Sens
- 3 boîtes de listels assortis
- 3 boîtes de carrelage Evolution
- 1 receveur Canadel
- 1 porte de douche Cabourg
- robinetterie

Peinture Etoile
Rouge Opéra

Peinture Etoile
Champignon

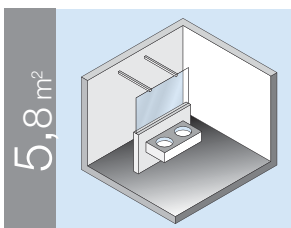
Plus de choix, retrouvez

- le chauffage page 288
- les meubles de salle de bains page 298

SALLE DE BAINS < 6 m²

253

avec ou sans glace ?



5,8 m²

La recette d'un réveil tonique : prendre beaucoup de verre, ajouter une bonne dose d'accessoires chromés et agrémenter le tout d'un soupçon de design.



Carreau de verre 10 x 10 cm

Ép. 8 mm. 10 coloris. Réf. 650 083 56.
La boîte de 20 décors **MOINS DE € 69,90**
ou la pièce **MOINS DE € 4,90**



Carreau de verre 20 x 20 cm

Ép. 8 mm. 7 coloris. Réf. 659 124 55.
La pièce **MOINS DE € 8,50**

Carrelage de sol le Pietre 30 x 30 cm

Cérame pleine masse, ép. 9,5 mm. U4P4E3C2.
2 formats. 5 coloris. Noir. Réf. 655 165 35.
La boîte de 0,90 m² **MOINS DE € 35,91**
Soit le m² **MOINS DE € 39,90**



Set 3 spots Bedford

Économique. Puissance 3 x 0,24 W. Durée de vie très longue +/- 1 000 000 h.
12 V. Inox. Ø 100 mm. Ø perçage 95 mm. Prof. minimale encastrement 65 mm.
IP 67 (protection contre les effets d'immersion).
Réf. 656 652 71. **MOINS DE € 114**

Plan vasque Regatza

Verre trempé sablé ép. 1,9 cm. L 120 x H 28 x P 60 cm.
Vasque intégrée sans trop plein. Porte-serviette chromé.
Réf. 643 980 05. **MOINS DE € 620**

Robinet Prime

Chromé. Mitigeur bec mobile avec cartouche céramique 35 mm.
Réf. 649 493 95. **MOINS DE € 130**

Colonne de douche complète Lux'eau

H 2,185 m. Prof. maxi 55,5 cm. Mitigeur thermostatique intégré. Inverseur. Pomme haute Rondo Ø 20 cm.
Douchette à main 1 jet. Flexible 1,50 m.
Réf. 658 882 35. **MOINS DE € 999**

Paroi de douche sur mesure Breuer

Dim : L 170 x H 100 cm. Verre sécurit transparent, ép. 6 mm, sans profilés.
Fixée avec 2 stabilisateurs, finition chromée. **MOINS DE € 900**



ET AUSSI VUS DANS L'AMBIANCE

Panier à linge Urban Métal chromé. Ø 35 x H 57 cm. Réf. 661 385 90. **MOINS DE € 39** • **Série d'accessoires à poser Tristan** Métal brillant. Le porte-savon. Réf. 662 822 30. **MOINS DE € 7,50** • **Miroir simple avec pied flexible** Métal chromé. Ø 17,5 x H 76 cm. 1 face réfléchissante, 1 face grossissante. Réf. 658 336 14. **MOINS DE € 12** • **Poubelle Place** 5 litres. Métal chromé. Réf. 662 833 15. **MOINS DE € 19,90**

lumière !

Des spots spécialement conçus pour résister à l'eau ont été posés devant le plan vasque. Mixés aux carreaux de verre, l'effet est des plus design !



*Voir prix en magasin. Certains produits peuvent être obtenus sur commande dans certains de nos magasins.



- Ce prix comprend :**
- 1 plan vasque Regatza
 - 25 boîtes de décors verre 10 x 10 cm
 - 85 décors verre 20 x 20 cm
 - 7 boîtes de carrelage Le Pietre
 - 1 paroi de douche
 - robinetterie
 - 2 sets de 3 spots Bedford

- Plus de choix, retrouvez**
- le chauffage page 288
 - les meubles page 298
 - les mitigeurs page 328

NOS PRIX

SOLUTIONS

Cette salle de bains pour

€238,22/mois

ou €5728,37 au comptant

Réglez en 25 fois⁽¹⁾

Apport de €286,42
+ 24 mensualités de €238,22
Coût total du crédit €275,33.
Crédit affecté sur 24 mois
au TEG fixe : 4,90 %
Rappel des conditions en page 9.

(1) Offre de financement valable sous réserve d'acceptation par Banque Accord.



le pop,




- 1 - Vasque Luna** Verre trempé transparent. Vendue avec rehausse de bol. Ø 39,5 x H 14 cm. Ép. 1,2 cm. Existe dans d'autres coloris*. Réf. 654 225 46. **MOINS DE € 79**
- 2 - Meuble Pop** 1 meuble sous vasque 1 porte 2 tiroirs L 80 x H 56,5 x P 40 cm façade au choix blanc, bleu, gris, orange ou rouge + 1 plan de toilette verre blanc vasque intégrée + 1 miroir simple L 80 x H 60 cm avec 1 éclairage 2 spots halogène classe II IP23 (en option). À suspendre ou sur pieds (option). Vendu prêt à monter soi-même. Robinetterie vendue séparément. **MOINS DE € 479**
- 3 - Carrelage mural vertical Tea Crazy 25 x 45 cm** Faïence. Ép. 8 mm. Lisse, bords droits, aspect satiné. Blanc ton sur ton. Réf. 658 683 41. La boîte de 0,90 m² **MOINS DE € 29,70** Soit le m² **MOINS DE € 33** Décor et listels assortis vendus séparément*.
- 4 - Carrelage mural vertical 25 x 45 cm** Faïence. Ép. 8 mm. Lisse, bords droits, aspect satiné. 3 coloris. Réf. 658 683 06. La boîte de 0,90 m² **MOINS DE € 22,05** Soit le m² **MOINS DE € 24,50** Décor et listels assortis vendus séparément.
- 5 - Carrelage mural Sixties 20 x 20 cm** Faïence. Ép. 6 mm. Lisse, bords droits, aspect brillant. 4 coloris. Réf. 658 704 76. La boîte de 1 m² **MOINS DE € 15,80**
- 6 - Poubelle America** 5 litres. Métal. Réf. 662 833 64. **MOINS DE € 24**
- 7 - Carrelage de sol Cand 23 x 33 cm** Cérame émaillé, pâte blanche. Ép. 10 mm. PEI3 pour bleu et marron et PEI4 pour les autres coloris, Mohs 8. Forme «os» associée à des coloris «seventies». 5 coloris. Bleu. Réf. 662 589 90. La boîte de 1 m² **MOINS DE € 26,90**
- 8 - Porte-savon ovale** PVC souple. Orange, rose ou rouge. Réf. 662 768 12. **MOINS DE € 1,90**
- 9 - Armoire pharmacie Doctor** Acrylique. Bleu. 32 x H 32 x P 16,8 cm. Étagères verre amovibles. Fermeture à clé. Vendue montée. Réf. 653 291 45. **MOINS DE € 55**

*Voir prix en magasin. Certains produits peuvent être obtenus sur commande dans certains de nos magasins.



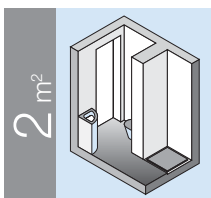
c'est top!



Du fluo, du beau, du rigolo...
vive la tendance pop
de la baignoire jusqu'au
lavabo !

- 10 - Set de 2 pots ronds tressés. Ficelle. Turquoise. Réf. 662 765 11. **MOINS DE € 7**
- 11 - Tapis Bambou Larges lattes. 60 x 90 cm. 4 coloris. Réf. 660 486 05. **MOINS DE € 9,90**
- 12 - Rideau de douche Pergola PVC. 180 x 200 cm. Réf. 653 659 72. **MOINS DE € 14,90**
- 13 - Décor Prismatics 15 x 15 cm Faïence. Ép. 6,5 mm. 9 modèles. Réf. 663 753 93. La pièce **MOINS DE € 9**
- 14 - Poubelle Soft Plastique. 5 litres. Orange. Réf. 660 434 53. **MOINS DE € 4,90**
- 15 - Lave-mains Rome Verre trempé ép. 1,5 cm. L 35 x l 35 cm. Porte-serviette et support intégrés. Réf. 663 716 13. **MOINS DE € 119**
- 16 - Décor Polo Fantasia 10 x 10 cm Faïence. Ép. 7 mm. 3 coloris. Réf. 662 610 06. La pièce **MOINS DE € 4,50**
- 17 - Série d'accessoires à poser Galassia Polyrésine. 5 coloris. Le porte-savon. Réf. 662 800 32. **MOINS DE € 9,30**
- 18 - Pot à balai fleur Plastique. Ø 39-31 x H 50 cm. Réf. 651 461 30. **MOINS DE € 9,90**
- 19 - Décor Mahon relief 10 x 30 cm Faïence. Ép. 8 mm. Aspect mat. 3 coloris. Réf. 658 693 42. La pièce **MOINS DE € 2,20**
- 20 - Rideau de douche Rigato PVC. 180 x 200 cm. Réf. 653 660 56. **MOINS DE € 19,80**
- 21 - Tapis Arc-en-ciel Coton. 50 x 80 cm. Réf. 662 656 05. **MOINS DE € 15,10**
- 22 - Série d'accessoires à poser Flower Céramique. Le porte-savon. Réf. 663 569 90. **MOINS DE € 7,90**
- 23 - Panier à linge Scoubidou Plastique. 54 x 54 cm. Réf. 662 876 76. **MOINS DE € 12,90**
- 24 - Fond de douche antidérapant Energie PVC. Turquoise. 54 x 54 cm. Réf. 662 855 83. **MOINS DE € 20**
- 25 - Listel Circus 2 x 20 cm Verre. Réf. 663 702 13. Le blister de 5 **MOINS DE € 43,30**
- 26 - Listel Mosaïque carré 5 x 20 cm Verre. 5 coloris. Réf. 663 704 30. Le blister de 5 **MOINS DE € 18,30**
- 27 - Listel Mosaïco 5 x 25 cm Verre. 6 coloris. Réf. 662 885 30. Le blister de 4 **MOINS DE € 30,90**

y'a pas plus petit !



Quand la place manque, les astuces sont conviées, les angles sont les amis sur qui s'appuyer... et le superflu n'est pas le bienvenu !



Carrelage de sol Architecte 15 x 15 cm
Cérame pleine masse. Ép. 10 mm. U4P4E3C2. 12 coloris, large gamme de décoration.
Réf. 653 764 65.
La boîte de 0,57 m² **MOINS DE € 30,50**
Soit le m² **MOINS DE € 53,50**
Plinthes coordonnées vendues séparément, réf. 664 784 96*.

Carrelage de sol antidérapant Architecte 10 x 10 cm
Cérame pleine masse. Ép. 9 mm. U4P4E3C2, R10. Réf. 655 804 45.
La boîte de 0,50 m² **MOINS DE € 24,50**
Soit le m² **MOINS DE € 49**

Carrelage mural Space 31,6 x 31,6 cm
Faïence. Ép. 9 mm. Lisse, bords droits, aspect brillant. 8 coloris.
Réf. 653 618 21.
La boîte de 1 m² **MOINS DE € 22,50**
Listels et décor assortis vendus séparément*.

Carrelage mural Graphic 31,6 x 31,6 cm
Grès émaillé. Ép. 10 mm. Lisse, bords droits, 6 coloris en brillant et 3 coloris en mat.
Réf. 662 496 73.
La boîte de 1 m² **MOINS DE € 22,50**
Listels assortis vendus séparément*.



Meuble d'angle Optima façade blanche
Composition : 1 meuble sous vasque 2 portes arrondies L 53,7 x H 83,1 x P 39,8 cm + 1 plan de toilette résine de synthèse vasque intégrée Existe en rouge. Vendu monté.
Réf. 658 346 15. **MOINS DE € 299**
Robinetterie vendue séparément*.

Armoire de toilette
Éclairage fluorescent classe II IP23. L 45,9 x H 69,9 x P 26 cm. Vendue montée.
Réf. 658 346 36. **MOINS DE € 99**

WC gain de place
Faible prof. 48 cm. L 36 cm. Sortie horizontale. Abattant anti-bactérien.
Réf. 659 336 02. **MOINS DE € 119**



Robinet Xin
Chromé. Mitigeur avec manette Joystick. Cartouche céramique 35 mm. Lavabo réf. 638 201 83.
MOINS DE € 135
Douche réf. 649 495 56.
MOINS DE € 175



hansgrohe
Ensemble de douche Aquaclub
Flexible Isiflex 1,75 m. Barre entraxe variable (maxi 60 cm). H 66 x Ø 2,2 cm. Porte-savon chromé.
Réf. 658 818 93. **MOINS DE € 95**

ET AUSSI VUS DANS L'AMBIANCE

- **Étagère d'angle Ottawa** Métal époxy/plastique. 4 étagères. Extensible jusqu'à 2,50 m. Réf. 656 134 92. **MOINS DE € 29**
- **Série d'accessoires à fixer Planet** Plastique. 3 coloris. La patère. Réf. 662 745 30. **MOINS DE € 3,90**
- **Poubelle Push** 5 litres. Métal laqué blanc. Réf. 635 513 62. **MOINS DE € 29,80**



*Voir prix en magasin. Certains produits peuvent être obtenus sur commande dans certains de nos magasins.

NOS PRIX
SOLUTIONS

Cette salle de bains
pour moins de

€1507

Ce prix comprend :

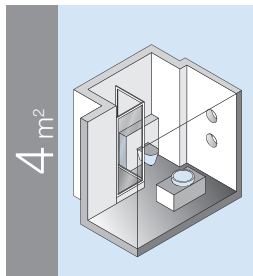
- 1 meuble Optima + armoire
- 12 boîtes de carrelage Graphic
- 8 boîtes de carrelage Space
- 2 boîtes de carrelage Architecte
- 3 boîtes de carrelage antidérapant
- 1 WC gain de place
- robinetterie

Visitez cette salle de bains
en **360°**
sur www.leroymerlin.fr

SALLE DE BAINS < 6 m²

259

c'est super pop !



Couleurs vitaminées, angles arrondis et du plastique en veux-tu en voilà... Quand les sixties font leur come-back, ça détonne !

Carrelage mural Iceberg 30 x 45 cm

Faïence. Ép. 10 mm. Structuré, aspect lignes, bords droits, aspect brillant. Blanc. Réf. 662 616 92.

La boîte de 1,08 m² **MOINS DE € 21,49**

Soit le m² **MOINS DE € 19,90**

Carrelage mural Flower Power 10 x 30 cm

Faïence. Ép. 10 mm. Lisse, bords droits, aspect brillant. 4 coloris. Réf. 658 570 22.

La boîte de 1,03 m² **MOINS DE € 25,23**

Soit le m² **MOINS DE € 24,50**

Listel Bâtonnet 5 x 20 cm

Verre. Vert/bleu. Réf. 663 701 50.

Le blister de 5 **MOINS DE € 54,50**

Carrelage de sol Land of 25 x 33 cm

Cérame émaillé, pâte blanche. Ép. 10 mm. PEI4 (beige) et PEI3 (autres coloris). Originalité du format : réelle alternative pour les sols de salle de bains.

5 coloris. Vert. Réf. 662 587 31. Orange. Réf. 662 587 24.

La boîte de 1 m² **MOINS DE € 26,90**

Meuble Tonus

Composition : console L 82 x H 40 x P 50 cm + 2 cubes de rangement en médium laqué blanc brillant ép. 18 mm + 1 miroir accrochage horizontal ou vertical. Vendu prêt à monter soi-même.

Dim. miroir : L 40 x H 80 cm.

Dim. cube : L 30 x H 30 x P 20 cm.

Réf. 662 871 72. **MOINS DE € 229**

Vasque et robinetterie vendues séparément*.

Vasque Luna verte

Verre trempé. Livrée avec rehausse de bol. Ø 39,5 x H 14 cm. Ép. 1,2 cm.

Réf. 654 225 25. **MOINS DE € 99**

Bâti mural Basia

Abattant thermosouple blanc. Chasse 3/6 L.

Garantie anticorrosion des châssis 10 ans.

Réf. 651 290 50. **MOINS DE € 109**

Robinet bee haut Alto


Chromé. Mitigeur avec cartouche céramique 35 mm.

Vendu sans vidage. Garantie 2 ans.

Réf. 662 762 80. **MOINS DE € 64,90**

Cabine de douche Sarlat

H 201 cm. 80 x 80 cm. Cabine complète hydromassante. Accès d'angle par portes coulissantes, verre Securit transparent 3 mm. Fond thermoformé avec siège et plages de dépose. Mitigeur mécanique + ensemble barre de douche et douchette 8 fonctions. Réf. 653 581 11. **MOINS DE € 229**



ET AUSSI VUS DANS L'AMBIANCE

Abattant W.-C. Flower MDF**. Charnières métal. Réf. 662 842 95.

MOINS DE € 49 • **Serviteur W.-C. Quadro** Métal/plastique ABS chromé.

Réf. 658 506 45. **MOINS DE € 29** • **Série d'accessoires à poser Flower**

Céramique. Le porte savon. Réf. 663 569 90. **MOINS DE € 7,90** • **Série**

d'accessoires à fixer Aspen Métal chromé. La patère. Réf. 641 603 55.

MOINS DE € 7,60 • **Tapis Chamalow** Coton. 50 x 80 cm. Ecrû ou bleu.

Réf. 662 655 14. **MOINS DE € 38** • **Poubelle America** bleue 5 litres.

Métal laqué. Réf. 662 833 64. **MOINS DE € 24**

*Voir prix en magasin. Certains produits peuvent être obtenus sur commande dans certains de nos magasins. **Panneaux de fibres moyenne densité.

NOS PRIX SOLUTIONS

Cette salle de bains
POSÉE⁽¹⁾

en TVA 5,5%⁽²⁾ à partir de

€2450

ou €1216 EMPORTÉE
en TVA 19,6%

Bénéficiez de
la TVA réduite
sur votre projet
(produit + pose)

- Ce prix comprend :
- 1 meuble Tonus
 - 4 boîtes de carrelage Flower Power
 - 4 boîtes de carrelage Iceberg
 - 3 boîtes de listels Bâtonnet
 - 5 boîtes de carrelage Land of
 - 1 vasque Luna
 - 1 WC Basia
 - 1 cabine de douche Sarlat
 - robinetterie

Peinture Enve
Vert essence

Peinture Enve
Glisse à la menthe



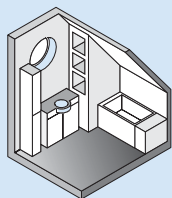
Plus de choix, retrouvez

- les meubles libre-service page 307
- la robinetterie page 328
- le carrelage mural page 338

(1) Sur paroi et tuyauterie existantes, voir conditions en magasin. (2) Selon réglementation en vigueur, conditions et service disponibles dans de nombreux magasins.

la vie de bohême...

4 m²



On se frotte le dos au son du chant des oiseaux, on dit adieu à la routine... Dans une ambiance roulotte, chaque jour est une belle aventure !



Retrouvez la fiche de pose «J'assemble un habillage de baignoire» en magasin ou sur www.leroymerlin.fr



ET AUSSI VUS DANS L'AMBIANCE

• **Série d'accessoires à poser Bijou**
Verre. Rouge ou bleu.
Le porte-savon. Réf. 658 377 65.

MOINS DE € 8,80

• **Série d'accessoires à fixer Twist**
Métal finiton fer forgé.

La patère. Réf. 631 530 90. MOINS DE € 7,20

• **Tapis Hugging**
Acrylique. Gris anthracite ou écru. 45 x 125 cm.
Réf. 652 958 53. MOINS DE € 50



*Voir prix en magasin. Certains produits peuvent être obtenus sur commande dans certains de nos magasins.

Carrelage mural Agaramic 10 x 10 cm

Faïence. Ép. 10 mm. Structuré, bords irréguliers. 30 coloris en brillant et 24 en mat. Réf. 650 712 72.

La boîte de 0,50 m² MOINS DE € 22,50
Soit le m² MOINS DE € 45

Parquet pin brut Thermowood

Spécial salle de bains. A coller. Provenance France. Support massif. Finition brute. Compatible sol chauffant basse température. Long. 125 cm. Larg. 11,5 cm. Ép. 12 mm. Couche d'usure 4,5 mm. Réf. 643 014 82.

La boîte de 0,72 m² MOINS DE € 26,28
Soit le m² MOINS DE € 36,50

Carrelage de sol Alessandria 31,6 x 31,6 cm

Cérame émaillé, pâte blanche. Ép. 9 mm. PEI5, Mohs 7. Série dénuancée aspect vieilli. 2 coloris. Réf. 662 493 65.

La boîte de 1 m² MOINS DE € 27,90

Frises et plinthes assorties, parquet pin brut pour les joints vendus séparément*.



Meuble Palma finition miel

Composition : 1 meuble sous vasque pin massif teinté miel 2 portes 2 tiroirs + 1 plan céramique blanc vasque intégrée L 85 x H 88 x P 50 cm + 1 miroir éclairage incandescent 2 tulipes verre translucide sur support laiton finition doré vieilli L 80 x H 112 cm. Vendu monté.

MOINS DE € 454 Robinetterie vendue séparément*.

Colonne

L 34 x H 170 x P 37 cm. Réf. 659 411 20.

MOINS DE € 389

Baignoire sabot

Acrylique blanc. 105 x 70 cm. Prof. 42 cm. 126 L. Siège intégré. Vendue avec pieds.

Garantie 2 ans. Réf. 619 797 01. MOINS DE € 109

Robinets Hermine

Chromé. Mélangeur avec têtes céramique 1/4 tour

Lavabo réf. 602 902 02. MOINS DE € 75

Bain/douche, vendu avec douchette et flexible, réf. 605 225 04. MOINS DE € 119



NOS PRIX
SOLUTIONS

Cette salle de bains
pour moins de

€ 1524

Ce prix comprend :

- 1 meuble Palma + complémentaires
- 6 boîtes de carrelage Agaramic
- 5 boîtes de parquet pin brut Thermowood
- 4 boîtes de carrelage Alessandria
- 1 baignoire sabot
- robinetterie



Panneau Faïence
Rouge cerise

Plus de choix, retrouvez

- les baignoires page 279
- les meubles de salle de bains page 298
- les accessoires de salle de bains page 332

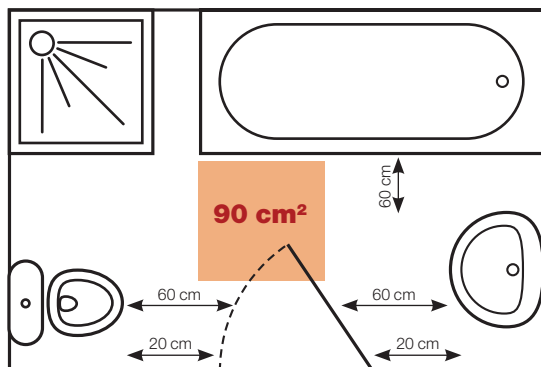


Comment Optimiser

La salle de bains est bien souvent la plus petite pièce de la maison. L'optimisation de sa surface et la conception de ses rangements sont donc des éléments essentiels de votre bien-être.

DESSINEZ POUR GAGNER DE LA PLACE !

Pour choisir l'aménagement idéal de votre salle de bains, commencez par réaliser un plan sur un papier quadrillé. Repérez ci-dessous les distances minimales nécessaires entre vous et les éléments sanitaires pour avoir la garantie d'un maximum d'aisance. Cela vous permettra d'identifier vos possibilités et de choisir les solutions de rangement adaptées.



60 cm :
distance minimum devant le lavabo, la douche ou la baignoire.

90 cm² :
espace minimum au sol pour vous sécher, de la tête aux pieds.

60 cm :
distance minimum devant le bidet ou les WC.

20 cm :
distance à prévoir de part et d'autre de la porte pour pouvoir ouvrir et fermer sans abîmer les meubles ni gêner le passage.

Tenez compte :

- Des emplacements des portes et fenêtres, des arrivées et évacuations d'eau, des prises électriques et des aérateurs.
- Des hauteurs sous plafond.
- Du nombre d'utilisateurs.

Douche/hydromassage ou douche/hammam, optez pour une cabine multifonctions. Elle vous procurera un confort maximum pour un encombrement minimum !

2 en 1



Investissez les angles

Douches, baignoires, wc ou meubles... En offrant un gain de place important, les équipements d'angle sont adaptés aux pièces exiguës.



pensez-y !



Pour ranger en harmonie avec le style que vous avez choisi, concevez des rangements maçonnés. Vous pouvez ainsi créer des colonnes ou des niches sur mesure et réellement adaptées à vos besoins.

zoom sur... l'éclairage

- **Au-dessus du lavabo,** installez un éclairage de chaque côté du miroir plutôt qu'au dessus ou en dessous, cela vous évitera les problèmes d'ombres sur le visage.
- **Au plafond,** que vous optiez pour des spots ou une suspension, privilégiez un système halogène plutôt qu'à incandescence, il diffusera une lumière plus proche de la lumière du jour.

chaque recoin ?

Rangez partout...



> Sur les côtés

Gagnez de la place de part et d'autre de la baignoire en installant la robinetterie au centre.



> En dessous

Ayez toujours vos accessoires de bains à portée de main en créant un tiroir sous une marche.



> Dedans

Libérez de la place au sol en encastrant des paniers à linge sale dans une estrade.



> En haut

Stockez facilement toutes vos serviettes de bain en fixant des étagères sur la partie haute des murs.

LES MEUBLES MALINS !

Les pré-équipés

Ils sont dotés de tiroirs incluant des casiers spécialement conçus pour accueillir vos accessoires et produits de beauté.



Les tiroirs bas

De grands tiroirs sous votre meuble. Une grande idée pour tout ranger !

Les doubles fonctions

Rangez vos produits de beauté avec classe en dissimulant une armoire ou des tablettes au dos d'un miroir.

Les équerres porte-serviettes



Les parois de douche



Les accès d'angle 1/4 de cercle



MOINS DE
€539



Angle de douche 1/4 cercle Panorama
H 190 cm. Verre Securit transparent 6 mm.
Traitement antirace. Garantie 2 ans.

EXTENSIBLE DE	RÉF.	PRIX MOINS DE
Profils blancs		
90 à 90 cm	663 460 35	€ 539



Angle de douche 1/4 cercle Lhassa
H 185 cm. Verre Securit transparent 6 mm.
Garantie 2 ans.

EXTENSIBLE DE	RÉF.	PRIX MOINS DE
Profils blancs		
78 à 80 cm	663 392 52	€ 229
88 à 90 cm	663 392 80	€ 249
Profils chromés		
78 à 80 cm	663 391 82	€ 259
88 à 90 cm	663 392 24	€ 279



Angle de douche 1/4 cercle Europa
H 185 cm. Verre Securit sérigraphié 4 mm.
Garantie 2 ans.

EXTENSIBLE DE	RÉF.	PRIX MOINS DE
Profils blancs		
78,5 à 81,5 cm	653 348 71	€ 339
88,5 à 91,5 cm	653 349 62	€ 329
98,5 à 101,5 cm	659 108 80	€ 379



Angle de douche 1/4 cercle Omega
H 185 cm.
Verre Securit transparent 4 mm.

EXTENSIBLE DE	RÉF.	PRIX MOINS DE
Profils argent		
77 à 80 cm	649 359 62	€ 679
87 à 90 cm	649 360 32	€ 699
97 à 100 cm	653 280 11	€ 729



Angle de douche 1/4 cercle Elana
H 195 cm. Verre Securit transparent 6 mm.
Possibilité d'installation au sol. Fabrication allemande.

EXTENSIBLE DE	RÉF.	PRIX MOINS DE
Profils blancs		
87,5 à 89,5 cm	659 013 60	€ 989
Profils chromés		
87,5 à 89,5 cm	659 013 95	€ 1089



Sens d'ouverture droite ou gauche



Porte de douche coulissante



Porte de douche ouvrante



Gouttière d'étanchéité pour assurer l'évacuation de l'eau sur la paroi



Roulement à billes pour un meilleur guidage des panneaux coulissants



Fermeture magnétique pour garantir l'étanchéité



Les accès d'angle carrés



Angle de douche Quadra
H 185 cm. Verre Securit granité 3 mm. Garantie 2 ans.

EXTENSIBLE DE	RÉF.	PRIX MOINS DE
Profils blancs		
68 à 78 cm	642 069 33	€ 112,50
79 à 89 cm	642 070 73	€ 139



Angle de douche Fécamp
H 185 cm. Verre Securit sérigraphié 3 mm. Roulements en laiton. Fabrication allemande.

EXTENSIBLE DE	RÉF.	PRIX MOINS DE
Profils blancs		
70 à 80 cm	642 063 03	€ 219
80 à 90 cm	642 063 62	€ 229



Angle de douche Vanity
H 185 cm. Verre Securit 6 mm. Garantie 2 ans.

EXTENSIBLE DE	RÉF.	PRIX MOINS DE
Sérigraphié, profils blancs		
78 à 79,5 cm	653 576 14	€ 239
88 à 89,5 cm	653 576 56	€ 259
Transparent, profils chromés		
78 à 79,5 cm	653 577 33	€ 259
88 à 89,5 cm	653 577 82	€ 279



Angle de douche Elana
H 195 cm. Verre Securit transparent 6 mm. Portes battantes et pliantes à ouverture totale intérieure et extérieure, se rabat contre le mur sans prendre de place.

EXTENSIBLE DE	RÉF.	PRIX MOINS DE
Profils blancs		
77,5 à 78,5 cm	659 017 10	€ 890
87,5 à 88,5 cm	659 017 66	€ 990
97,5 à 98,5 cm	659 017 73	€ 1090
Profils chromés		
77,5 à 78,5 cm	659 018 01	€ 1090
87,5 à 88,5 cm	659 018 22	€ 1190
97,5 à 98,5 cm	659 018 50	€ 1290



Angle de douche Toundra
H 190 cm. Verre Securit transparent 6 mm. Traitement antitraçage. Garantie 2 ans.

EXTENSIBLE DE	RÉF.	PRIX MOINS DE
Profils argent		
78 à 85 cm	663 463 64	€ 469
85 à 92 cm	663 477 92	€ 499
92 à 99 cm	663 478 34	€ 529

Les parois de douche



Les accès de face pivotants



Porte de douche pivotante Volga
H 190 cm. Paroi fixe en option. Verre Securit 6 mm sérigraphié dépoli. Garantie 2 ans.

PROFILÉS	EXTENSIBLE DE	RÉF.	PRIX MOINS DE
Blancs	68 à 81 cm	663 478 62	€ 279
Blancs	81 à 94 cm	663 480 16	€ 319
Blancs	94 à 107 cm	663 480 23	€ 359
Blancs	107 à 120 cm	663 480 30	€ 399

MOINS DE
€279



Porte de douche pivotante Quadra
H 185 cm. Fermeture magnétique. Verre Securit 3 mm sérigraphié. Garantie 2 ans. Paroi fixe en option*.

PROFILÉS	EXTENSIBLE DE	RÉF.	PRIX MOINS DE
Blancs	68 à 72 cm	642 087 81	€ 119
Blancs	78 à 82 cm	642 087 95	€ 129
Blancs	88 à 92 cm	642 088 02	€ 139



Porte de douche pivotante Palerme
H 185 cm. Poignée porte-serviettes. Verre Securit 6 mm spécifique Icoe. Garantie 2 ans. Paroi fixe en option*.

EXTENSIBLE DE	RÉF.	PRIX MOINS DE
Profils blancs		
68 à 76 cm	659 070 72	€ 399
76 à 84 cm	659 071 00	€ 409
84 à 92 cm	659 071 42	€ 419
92 à 100 cm	659 071 63	€ 429
Profils chromés		
68 à 76 cm	659 074 50	€ 499
76 à 84 cm	659 074 92	€ 509
84 à 92 cm	659 075 20	€ 519
92 à 100 cm	659 075 34	€ 529



Porte de douche pivotante Europa
H 185 cm. Fermeture magnétique. Absence de profilé haut sur la paroi fixe. Verre Securit 5 mm transparent. Garantie 2 ans. Paroi fixe en option en épaisseur de 4 mm*.

PROFILÉS	EXTENSIBLE DE	RÉF.	PRIX MOINS DE
Blancs	66 à 72 cm	663 686 03	€ 159
Blancs	72 à 78 cm	663 686 10	€ 169
Blancs	78 à 84 cm	663 686 24	€ 179
Blancs	84 à 90 cm	663 686 31	€ 189



Porte de douche pivotante Omega
H 185 cm. Verre Securit 8 mm transparent. Paroi fixe en option*.

PROFILÉS	EXTENSIBLE DE	RÉF.	PRIX MOINS DE
Argent	74 à 80 cm	642 066 04	€ 449
Argent	87 à 93 cm	642 066 32	€ 499

- Sens d'ouverture droite ou gauche.
- Gouttière d'étanchéité pour assurer l'évacuation de l'eau sur la paroi.
- Anticalcaire.
- Fermeture magnétique pour garantir l'étanchéité.



*Voir prix en magasin.

Les receveurs à poser



Canadel
Grès. Extra-plat. H. 6,5 cm. Bonde 90 mm.



DIMENSIONS	RÉF.	PRIX MOINS DE
80 x 80 cm	659 245 86	€ 159
90 x 90 cm	660 105 25	€ 199
100 x 80 cm	660 106 30	€ 269
120 x 80 cm	653 905 63	€ 285
1/4 cercle 100 cm	653 905 56	€ 259



Futuna
Grès. Bonde 60 mm.



DIMENSIONS	RÉF.	PRIX MOINS DE
70 x 70 cm	626 394 65	€ 35
80 x 80 cm	626 394 86	€ 49
90 x 90 cm	649 833 24	€ 75
100 x 70 cm	649 833 66	€ 149
120 x 70 cm	649 833 73	€ 159



Féroé
Grès. Extra-plat. Esthétique et simple à installer car hauteur libre sous receveur importante. Bonde 90 mm.



DIMENSIONS	RÉF.	PRIX MOINS DE
80 x 80 cm	631 339 31	€ 149
90 x 90 cm	653 357 81	€ 199
1/4 cercle 90 cm	649 825 54	€ 239

Klara
Tablier disponible.
Résine et marbre. Pieds réglables.
Bonde 90 mm.

DIMENSIONS	RÉF.	PRIX MOINS DE
80 x 80 cm	650 169 24	€ 159
90 x 90 cm	650 169 10	€ 175
100 x 80 cm	653 961 00	€ 179
120 x 80 cm	653 960 72	€ 189
140 x 80 cm	663 591 46	€ 219
1/4 cercle 90 cm	650 168 54	€ 169
1/4 cercle 100 cm	653 959 81	€ 189



- > Extra-plat
- > Pieds réglables



Kheops
Acrylique. Surélevé avec fond antidérapant. Bonde 90 mm.



DIMENSIONS	RÉF.	PRIX MOINS DE
65 x 65 cm	638 185 80	€ 75
70 x 70 cm	631 985 76	€ 79
80 x 80 cm	631 153 25	€ 85
90 x 90 cm	631 153 32	€ 95
80 x 90 cm	632 478 70	€ 99
120 x 80 cm	631 153 11	€ 111
120 x 90 cm	651 801 43	€ 135
100 x 100 cm	634 748 80	€ 139
140 x 80 cm	649 825 33	€ 145
1/4 cercle 80 cm	638 270 92	€ 105
1/4 cercle 90 cm	639 031 75	€ 109
pentagonal	636 036 45	€ 115
160 x 80 cm	663 647 53	€ 155



Altima
Grès. Extra-plat. Surface antidérapante. Bonde 90 mm.



DIMENSIONS	RÉF.	PRIX MOINS DE
80 x 80 cm	639 234 33	€ 179
1/4 cercle 90 cm	638 142 33	€ 189

À encastrer




- > Sans seuil
- > Extra-plat

Ginko2
Grès. Extra-plat. Sans seuil. Bonde 90 mm.

DIMENSIONS	RÉF.	PRIX MOINS DE
80 x 80 cm	653 303 84	€ 155
90 x 90 cm	653 303 00	€ 199
120 x 80 cm	663 740 42	€ 299
1/4 cercle 90 cm	653 304 82	€ 199

À carreler



Receveur à carreler Lux Eléments
En mousse dure avec platine et embase de siphon, élévation au-dessus du receveur 5 mm.

DIMENSIONS	RÉF.	PRIX MOINS DE
90 x 90 cm	641 652 83	€ 180
100 x 80 cm	642 293 33	€ 220
120 x 120 x 3,5/5 cm	663 584 53	€ 249
1/4 cercle 90 cm	641 653 04	€ 300



Cabine de douche Joker H 195 x L 78 + 35 cm. Paroi en verre Securit transparent 6 mm. Profilés chromés. 1 déflecteur. Garantie 2 ans. Réf. 659 346 10. **MOINS DE € 329**

• **Combiné de douche Linéa Etoile**
Pomme de douche Rondo en laiton Ø 20 cm. Douchette à main 1 jet. Inverseur. Flexible double agrafage 1,50 m. Support douchette coulissant. Mitigeur thermostatique douche sortie haute. H 117 cm. Garantie 5 ans thermostatique, 2 ans autres pièces. Réf. 658 878 85. **MOINS DE € 269**

• **Lave-mains Java** Verre trempé. Ø 32 x H 11 cm. Support inox fourni avec siphon, bonde et robinet. Vasque réf. 658 501 76. **MOINS DE € 39** Support réf. 658 500 50. **MOINS DE € 59**

• **Carrelage mural Aqua 10 x 10 cm** Faïence. Ép. 9 mm. Lisse, bords droits, aspect brillant et craquelé. 5 coloris. Réf. 662 532 64. La boîte de 0,80 m² **MOINS DE € 17,60** Soit le m² **MOINS DE € 22** Listel et décor assortis vendus séparément*.

• **Armoire de toilette pivotante Urban** Métal chromé. L 30 x H 62 x P 20 cm. Vendue prête à monter soi-même. Réf. 659 403 22. **MOINS DE € 59**

Pour les 4 ambiances :

Carrelage de sol Koala 40 x 40 cm. Grès émaillé. Pâte rouge. Ép. 9,9 mm. PEI4 Mohs 5. Blanc. Réf. 653 832 60. La boîte de 1,65 m² **MOINS DE € 19,64** Soit le m² **MOINS DE € 11,90**

place

Pour personnaliser son espace douche, il existe toute une variété de styles, de formes, de configurations différentes... La seule chose qui ne varie pas, c'est le plaisir de se doucher !



Robinet Xin Chromé. Sans vidage. Mitigeur lavabo avec cartouche céramique 35 mm. Poignée joystick. Garantie 10 ans. Réf. 638 303 12. **MOINS DE € 159**

• **Cabine de douche Elana** H 195 x L 100/90 cm. Accès de face par porte pivotante. Verre Securit transparent 6 mm. Profilés côtés chromés. Pas de profilés haut et bas. Possibilité d'installation au sol. Ouverture latérale. Fabrication allemande. Garantie 5 ans. Réf. 659 020 25. **MOINS DE € 1190**

Existe en profilés blancs*. • **Receveur à poser 1/2 cercle Elana** Béton de synthèse. 100 x 90 cm. Installation rapide avec pieds réglables. Garantie 5 ans. Réf. 659 034 04. **MOINS DE € 390**

Tablier réf. 659 034 53. **MOINS DE € 119** • **Combiné de douche Kipling** Pomme haute 1 jet anticalcaire Ø 18 cm. Douchette à main 1 jet anticalcaire. Dispositif intégré d'ouverture/inversion. Flexible laiton double agrafage 1,50 m. Mitigeur thermostatique douche 2 sorties. Tube laiton en 1 seule pièce. H 101 cm. Ø 24 mm. Garantie 5 ans. Réf. 662 303 25. **MOINS DE € 450**

• **Vasque à poser Ressource** Marbre poli. Sans trop plein. Traitement hydrofuge. Ø 46 x H 13 cm. Réf. 663 685 33. **MOINS DE € 209** Associée avec : plan ép. 4 cm. L 90 x l 60 cm. Réf. 663 685 40. **MOINS DE € 139**

• **Piètement inox brossé avec visserie.** Réf. 663 696 25. **MOINS DE € 159**

En crédence :

• **Carrelage mural Stone Travertino 10 x 30 cm** Marbre. Ép. 8 mm. Aspect satiné. 7 coloris. Réf. 658 764 12. La boîte de 1 m² **MOINS DE € 97,50**

Décor assorti vendu séparément*. Dans la douche et la niche :

• **Carrelage mural Travertino Dados 30,5 x 30,5 cm** Mosaïque de marbre. Ép. 8 mm. Beige. Réf. 663 711 16, la pièce **MOINS DE € 14,20**



*Voir prix en magasin. Certains produits peuvent être obtenus sur commande dans certains de nos magasins.



Valentin

Combiné de douche Elle et Lui

Moove Pomme haute 1 jet anticalcaire orientable Ø 20 cm. Douchette à main 1 jet anticalcaire. Inverseur. 2 flexibles laiton double agrafage 1,75 m et 0,75 m. Installation en façade. Garantie 2 ans. Réf. 658 910 00. **MOINS DE € 219**

• **Douche Goutte d'O** H 185 x L 95 x 95 cm. Accès d'angle par portes coulissantes. Verre Securit transparent 6 mm. Profilés chromés. Livré avec receveur et siphon. Garanti 1 an. Réf. 653 855 02. **MOINS DE € 529**

• **Robinet douche Purity** Chromé. Mélangeur avec cartouche céramique 35 mm. Réf. 658 583 03. **MOINS DE € 99**

• **Carrelage mural Bambou 25 x 40 cm** Faïence. Ép. 8,5 mm. Lisse, bords droits, aspect satiné. 5 coloris. Réf. 662 531 10. La boîte de 1,30 m² **MOINS DE € 29,25** Soit le m² **MOINS DE € 22,50** Listels assortis vendus séparément.*

• **Meuble Tectonis** Composition : corps de meuble teck massif Indonésie. 1 meuble sous vasque 1 porte 3 étagères + 1 miroir assorti avec porte-accessoires. Dim. meuble L 65 x H 77 x P 50 cm. Dim. miroir + porte-accessoires L 45 x H 90 x P 11,5 cm. Vendu prêt à monter soi-même. Réf. 663 624 92. **MOINS DE € 329**

Vasque et robinetterie vendues séparément*. • **Vasque à poser Tibet** Porcelaine. Gain de place. Ø 31 cm. H 14 cm. Réf. 658 499 24. **MOINS DE € 39**

• **Robinet Logo** Chromé. Mélangeur lavabo avec têtes céramique 1/4 tour. Bec plat avec mousseur. Sans vidage. Garantie 10 ans. Réf. 663 133 45. **MOINS DE € 239**



aux douches !



Valentin

Colonne de douche Boréal H 130 x l 30 cm. Corps en verre Securit. Pomme haute 1 jet Ø 20 cm. Réglage de la crosse en hauteur. 1 douchette à main 3 jets. 6 buses de massage. Flexible double agrafage 1,75 m. 1 robinet d'arrêt. Mitigeur thermostatique NF. 1 tablette en Altuglas. 1 sélecteur de fonctions. Fixation angle ou façade. Garantie 2 ans. Réf. 658 866 74. **MOINS DE € 799**

• **Cabine de douche Adeona** H 197 x l 140 x 90 cm. Cabine sans fermeture paroi courbe + paroi fixe. Verre Securit transparent 6 mm. Profilés argentés. Livrée avec receveur acrylique. Traitement anti-trace. La cabine complète **MOINS DE € 990**

• **Vasque à fixer Esquisse** Résine + béton de synthèse. L 85 x l 44 cm. Garantie 5 ans. Version droite. Réf. 663 591 74. **MOINS DE € 99**

• **Robinet Salma** Chromé. Mitigeur lavabo avec cartouche céramique 35 mm. Garantie 2 ans. Réf. 660 470 65. **MOINS DE € 55**

• **Lot de 3 carrés gigognes** Mélangé blanc. L 37,5 x H 37,5 x P 19 cm. Réf. 656 765 55. Le lot **MOINS DE € 45**

• **Carrelage mural Flores 25 x 38 cm** Faïence. Ép. 8,7 mm. Lisse, bords droits, aspect brillant. Uni, incisé rectangle ou incisé brique. 5 coloris. Réf. 658 761 32. La boîte de 1,33 m². **MOINS DE € 35,25** Soit le m² **MOINS DE € 26,50** Listels assortis et vendus séparément*.



La robinetterie

Les ensembles de douche



1 jet Taos
Barre H 60 cm x Ø 25 mm. Flexible Mylar 1,75 m. Porte-savon transparent. Réf. 652 391 81.

MOINS DE € 25
Existe en blanc réf. 652 391 95.

MOINS DE € 25



3 jets Illaroc
Barre Ø 1,8 cm. Flexible 1,50 m PVC couleur. Porte-savon couleur. Existe en bleu, vert, agrume ou framboise. Garantie 2 ans. Réf. 641 956 63.

MOINS DE € 29,90



3 jets Taos Maxi
Barre courbée H 75 cm. Flexible plastique renforcé 1,75 m. Porte-savon transparent. Réf. 662 828 11.

MOINS DE € 49,90



3 jets Club 3
Barre avec curseur multidirectionnel H 60 x Ø 22 mm. Flexible Metaflex 1,75 m. Porte-savon. Réf. 658 812 35.

MOINS DE € 66,90
Existe en blanc réf. 658 812 63.

MOINS DE € 65

1 jet Bari
Barre carrée H 64 cm. Flexible métal double agrafage 1,75 m. Porte-savon rectangulaire transparent. Réf. 662 778 55.

MOINS DE
€54,90

Les combinés de douche

sans robinetterie

avec robinetterie



Oslo
Barre H 115 cm x Ø 19 mm. Pomme haute 1 jet anticalcaire orientable Ø 20 cm. Douchette à main 3 jets anticalcaire. Inverseur. 2 flexibles métal double agrafage 1,50 m et 0,80 m. Porte-savon. Installation en façade. Réf. 662 848 13.

MOINS DE € 79



Aquastar
Barre H 115 cm x Ø 20 mm. Pomme haute 1 jet anticalcaire orientable Ø 20 cm. Douchette à main 3 jets anticalcaire. Inverseur. 1 flexible métal double agrafage 1,50 m. Mitigeur thermostatique douche sortie haute. Porte-savon. Installation en façade. Réf. 662 302 90.

MOINS DE € 169



Ibiza
Barre H 115 cm x Ø 19 mm. Pomme haute 1 jet orientable Ø 17 cm. Douchette à main tubulaire 1 jet. Inverseur. 2 flexibles métal double agrafage 1,50 m et 0,80 m. Porte-savon. Installation en façade. Réf. 662 850 65.

MOINS DE € 89



Linéa Rondo
Barre H 117 cm x Ø 20 mm. Pomme haute Rondo laiton Ø 20 cm. Douchette à main Linéa 1 jet. Inverseur. Flexible double agrafage 1,50 m. Support douchette coulissant. Mitigeur thermostatique douche sortie haute. Garantie 5 ans thermostatique, 2 ans autres pièces. Réf. 658 881 86.

MOINS DE € 249



Roma
Barre H 115 cm x Ø 19 mm. Pomme haute 1 jet orientable Ø 15 cm. Douchette à main rétro 1 jet. Inverseur. 2 flexibles métal double agrafage 1,50 m et 0,80 m. Porte-savon filaire. Installation en façade. Réf. 662 849 46.

MOINS DE € 89



Squarissimo
Barre H 100 cm. Pomme haute rectangulaire laiton 1 jet orientable. Douchette à main Cubik 1 jet. Inverseur. Flexible laiton 1,75 m. Curseur. Mitigeur mécanique. Crosse laiton tube section rectangulaire réglable en hauteur (env. 30 cm). Installation en façade. Garantie 2 ans. Réf. 663 208 42.

MOINS DE € 249

Les colonnes de douche hydro



Atlas

Corps verre Securit.
1 bras courbé ajustable avec pomme haute 3 jets.
1 douchette à main 3 jets. 6 buses de massage orientables. Flexible métal double agrafage 1,50 m.
1 sélecteur de fonctions. Mitigeur mécanique.
1 tablette de rangement. 1 support mural chromé. Fixation façade. Garantie 2 ans.



DIMENSIONS	RÉF.	PRIX MOINS DE
H 108 x l 30 cm	658 864 43	€ 139



fixation d'angle possible
Valentin

Antigua

Corps verre Securit sérigraphié vagues.
1 pomme haute large 1 jet avec picots anticalcaire.
1 douchette à main 3 jets. 6 buses orientables anticalcaire. Flexible Valflex 1,50 m. 1 robinet d'arrêt par fonction. Mitigeur thermostatique NF. 2 tablettes de rangement verre.



DIMENSIONS	RÉF.	PRIX MOINS DE
H 133 x l 28 cm	650 055 56	€ 650



fixation d'angle possible
Valentin

Alhoa

Corps teck massif.
1 douchette 3 jets Oxane.
1 pomme haute 1 jet orientable montée sur crosse. 6 buses orientables anticalcaire. 1 tablette résine. Flexible double agrafage 1,75 m. 1 robinet d'arrêt par fonction. Mitigeur thermostatique NF.



DIMENSIONS	RÉF.	PRIX MOINS DE
H 130 x l 28 cm	650 055 21	€ 690



fixation d'angle possible
Valentin

Vésuve

Corps ardoise de synthèse. Large pomme haute 1 jet orientable montée sur crosse. 1 douchette 3 jets Oxane NF. 6 buses orientables anticalcaire. Flexible Valflex 1,50 m. 1 robinet d'arrêt par fonction. Mitigeur thermostatique NF. 2 tablettes Altuglass.



DIMENSIONS	RÉF.	PRIX MOINS DE
H 128 x l 24-31 cm	650 056 75	€ 950



fixation d'angle possible
Valentin

Silver

Corps aluminium anodisé. Pomme haute 1 jet. Douchette à main 3 jets. 6 buses orientables anticalcaire. 1 sélecteur de fonctions. 1 robinet d'arrêt. Flexible double agrafage 1,75 m. Mitigeur thermostatique NF. 2 tablettes de rangement verre.



DIMENSIONS	RÉF.	PRIX MOINS DE
H 140 x l 25 cm	650 054 93	€ 499

hansgrohe



Flat

Corps aluminium. Douchette à main 5 jets Ø 15 cm montée sur curseur. 4 buses latérales à jet normal pour le corps. 2 buses de massage pour les épaules interchangeables. Flexible Isiflex 1,75 m. Mitigeur thermostatique. 1 tablette de rangement. Fixation façade.



DIMENSIONS	RÉF.	PRIX MOINS DE
H 163 x l 21 cm	658 855 40	€ 799

COLONNES DE DOUCHE MULTIFONCTIONS LE BIEN-ÊTRE À LA PORTÉE DE TOUS !

Offrant une douche tonique et/ou relaxante, les colonnes d'hydromassage procurent tous les bienfaits des jets et offrent de multiples fonctions dans un volume compact.

> Question robinetterie.

Les colonnes d'hydromassage sont équipées d'une pomme haute et d'un pommeau de douche relié par un flexible.

Chaque modèle possède également un mitigeur mécanique ou thermostatique et peut disposer d'un robinet d'arrêt et d'un nombre de commandes séparées par fonction.

Mais ce qui caractérise surtout ces colonnes, ce sont les buses et les pommes de massage réparties sur toute leur hauteur.

Les buses diffusent devant et sur les côtés des jets sur toutes les parties du corps. Les pommes sont, elles, plus puissantes et offrent un massage tonifiant.

> Question matériaux

Les façades des colonnes peuvent être de différents matériaux :

- Plastique ABS thermoformé résistant aux rayures et facile à nettoyer.
- Coque en aluminium design moderne.
- Altuglas® (verre synthétique incassable) ne craint pas les rayures.
- Bois® matière imputrescible chaleureuse et décorative.

> Question pression

Une colonne d'hydromassage peut être alimentée par de nombreux systèmes de production d'eau chaude, à condition qu'ils offrent une pression supérieure à 2 bars, voire idéalement à 3.

Si la colonne de douche dispose de :

- 2 sources d'aspersion (douchette à main et buses de massage), l'installation doit délivrer au minimum 15 litres/minutes sous une pression de 3 bars.
- 3 sources d'aspersion (pomme haute, buses de massage et douchette à main), l'installation doit délivrer au minimum 20 litres/minutes sous une pression de 3 bars.

La robinetterie

Les ensembles de douche à encastrer




Composez à la carte votre système d'hydromassage encastré !
La collection Hydrotube Pack Pro et ses accessoires est idéale pour poser facilement un ensemble de douche esthétique et modulable.

3 étapes de réalisation :

1 INSTALLER LE KIT DE BASE

Ce kit comprend :
- 1 mitigeur thermostatique modèle Kriss à encastrer en 3/4 avec robinet d'arrêt et inverseur.
- 6 douchettes latérales orientables en laiton, jet massage.
- 1 raccord d'angle et raccords divers.
- 1 système de raccordement prêt à l'emploi. Tubes en PP-R assemblés et polyfusés en usine, prêt-à-poser.
Garantie 5 ans.
Réf. 658 91 133. **MOINS DE € 519**



2 INSTALLER LE PACK CLOISON

Ce pack comprend :
- 2 panneaux de façade en 20 mm de 150 x 60 cm.
- 2 panneaux de façade en 20 mm de 100 x 60 cm.
- 1 panneau de fond de 40 mm de 125 x 60 cm permettant de couper 4 traverses de 125 x 15 cm.
- 10 ml de bande en fibre de verre pour la liaison des panneaux.
- Bande d'étanchéité.
Vis spéciales pour panneaux et notice de montage.
Le pack est vendu en kit prêt à poser et à carreler.
Réf. 658 88 361. **MOINS DE € 199**



3 CHOISIR UN PACK DÉCO



Pack Eco

Pomme de douche haute Silver.
Bras de douche Charleston.
Ensemble de douche Golf.
Croisillons Eco.
Réf. 658 912 03.

MOINS DE € 150

Pack Rondo

Pomme de douche haute Metro.
Bras de douche courbé.
Ensemble de douche Sonia.
Croisillons Kriss.
Garantie 2 ans.
Réf. 658 912 52.

MOINS DE € 269

Pack Kriss étoile

Pomme de douche haute Étoile.
Bras de douche Nubira.
Ensemble de douche Sonia.
Croisillons Kriss.
Garantie 2 ans.
Réf. 658 912 66.

MOINS DE € 269

Pack Rétro Charleston

Pomme de douche haute Charleston Ø 20 cm. Bras de douche Charleston.
Ensemble de douche Barocco 2.
Croisillons Rétro.
Garantie 2 ans.
Réf. 658 912 10.

MOINS DE € 290

Avant de commencer, il faut :

- > Connaître la pression réelle au point de puisage (douche ou baignoire) de l'installation. Le minimum requis pour un fonctionnement garanti est de 3 bars statiques, l'idéal se situant à 4 bars.
- > Éviter d'utiliser un receveur extra-plat et choisir une bonde siphoniale pouvant évacuer au minimum 35l/mn.
- > Vérifier la parfaite étanchéité de l'espace douche
- > Prendre soigneusement les mensurations des utilisateurs de la douche afin de placer buses et robinetterie à hauteur idéale. Attention, les cotes doivent être prises depuis le fond du receveur de douche.



sélection

tout doux

Toutes les formes
et toutes les couleurs
se retrouvent à vos pieds
pour le meilleur
de la douceur !



- 1 - **Tapis Gypso** Acrylique. 60 x 90 cm. Bleu/blanc ou noir/blanc. Réf. 662 786 11. **MOINS DE € 30,40** • 2 - **Tapis Caïman** Bambou. 60 x 90 cm. Vert. Réf. 662 650 24. **MOINS DE € 9,15**
 • 3 - **Tapis Romance** Coton. 60 x 90 cm. Vert. Réf. 658 356 16. **MOINS DE € 38** • 4 - **Tapis Garden** Coton. 60 x 90 cm. Vert. Réf. 662 784 22. **MOINS DE € 22,80** • 5 - **Tapis Chenille** Coton. 60 x 90 cm. 6 coloris. Réf. 658 983 64. **MOINS DE € 13,90** • 6 - **Tapis Cœur** Coton. 65 x 55 cm. Rouge. Réf. 658 361 13. **MOINS DE € 15,10** • 7 - **Tapis Soleil** Coton. Ø 60 cm. Anis ou turquoise. Réf. 662 657 10. **MOINS DE € 15,10** • 8 - **Tapis Pompon** Coton. 50 x 80 cm. Turquoise ou fuchsia. Réf. 662 656 54. **MOINS DE € 15,10** • 9 - **Tapis Boulelles** Coton. 60 x 90 cm. 7 coloris. Réf. 650 329 05. **MOINS DE € 13,90** • 10 - **Tapis Tress** Coton. 55 x 90 cm. Nature. Réf. 658 356 65. **MOINS DE € 15,10** • 11 - **Tapis Carré** Coton. 60 x 90 cm. Turquoise. Réf. 658 357 56. **MOINS DE € 38** • 12 - **Tapis Nature** Coton. 60 x 90 cm. Écru. Réf. 658 382 20. **MOINS DE € 22,80** • 13 - **Tapis Kos** Acrylique. 55 x 85 cm. Bleu ciel. Réf. 658 331 10. **MOINS DE € 50** • 14 - **Tapis Chamalow** Coton. 50 x 80 cm. Écru ou bleu. Réf. 662 653 95. **MOINS DE € 38** • 15 - **Tapis Fields** Coton. 60 x 90 cm. Bleu ou prune. Réf. 662 784 43. **MOINS DE € 30,40** • 16 - **Tapis Dyonisos** Acrylique. 60 x 90 cm. Marine, jaune, gris ou bordeaux. Réf. 652 943 41. **MOINS DE € 22,80** Existe en contour WC 60 x 45 cm réf. 652 944 25. **MOINS DE € 15,10** • 17 - **Tapis Multi Flower** Coton. 60 x 90 cm. Multicolore. Réf. 662 785 90. **MOINS DE € 30,40** • 18 - **Tapis Candy** Coton. 60 x 90 cm. Rose. Réf. 658 357 21. **MOINS DE € 30,40** • 19 - **Tapis Beauty** Jute et viscose. 55 x 85 cm. Orange. Réf. 662 655 84. **MOINS DE € 15,10** • 20 - **Tapis Sahara** Coton. 50 x 80 cm. Bleu, rouge ou marron. Réf. 658 317 73. **MOINS DE € 9,15**

Les cabines complètes

1/4 de cercle



> Montage sans silicone

MOINS DE
€619

Madrid

H 203 cm. Accès d'angle par portes coulissantes. Mitigeur thermostatique. Douchette 3 jets. 10 buses d'hydromassage (dorsal 5 jets, cervical 3 jets, plantaire 2 jets). Receveur acrylique renforcé + bonde 90 mm. Siège blanc. Poignées chromées.

VERRE SECURIT	DIMENSIONS	RÉF.	PRIX MOINS DE
Profils blancs			
4 mm transparent	90 x 90 cm	659 307 11	€ 619
Profils chromés			
4 mm transparent	90 x 90 cm	659 786 40	€ 649




Alba

H 209 cm. Accès d'angle par portes coulissantes. Ouverture centrale. Fond thermoformé avec plage de dépose et siège intégré. Équipée d'1 mitigeur mécanique, 10 buses d'hydromassage, 1 échangeur, 1 barre de douche, 1 douchette 5 fonctions et 1 pomme de douche haute. Garantie 1 an.

VERRE SECURIT	DIMENSIONS	RÉF.	PRIX MOINS DE
Profils aluminium laqué blanc			
5 mm transparent	90 x 90 cm	664 598 06	€ 249

Accès de face



> Montage sans silicone

Tamara

H 207 cm. Accès de face par portes coulissantes. Fond thermoformé avec plage de dépose. Mitigeur thermostatique avec douchette micro et douchette zénithale. 6 buses d'hydromassage. Siège en bois. Caillebotis en option*. Extension couleur : wengé.

VERRE SECURIT	DIMENSIONS	RÉF.	PRIX MOINS DE
Porte	6 mm transparent	110 x 90 cm	659 128 75
			€ 1449



> Montage sans silicone

Madrid 1/4 cercle + hammam

H 225 cm. Accès d'angle par portes coulissantes. Paroi fixe verre transparent 4 mm. Mitigeur thermostatique. Douchette 3 jets. 10 buses d'hydromassage (dorsal 5 jets, cervical 3 jets, plantaire 2 jets). Hammam + coiffe + diffuseur d'arômes. Receveur acrylique renforcé + bonde 90 mm. Siège blanc.

VERRE SECURIT	DIMENSIONS	RÉF.	PRIX MOINS DE
Profils blancs			
6 mm transparent	90 x 90 cm	659 317 40	€ 1299
Profils chromés			
6 mm transparent	90 x 90 cm	659 786 54	€ 1329

Faux angle



FABRICATION FRANÇAISE

Calypso

H 203 cm. Accès d'angle par portes battantes. Paroi vitrée avec barre de renfort pour fixation au support. Fermeture magnétique. Charnières en laiton chromé. Colonne en matériau minéral. Mitigeur thermostatique avec douchettes multi-jet anticalcaire et zénithale. 6 buses d'hydromassage. Pose sans silicone. Existe en divers coloris, version colonne droite ou gauche*.

VERRE SECURIT	DIMENSIONS	RÉF.	PRIX MOINS DE
6 mm transparent	100 x 80 cm	663 496 82	€ 2229

*Voir prix en magasin. Certains produits peuvent être obtenus sur commande dans certains de nos magasins.

La cabine bain-douche

Douche tonique ou moment zen de balnéo, c'est le choix que vous propose le concept astucieux de la cabine bain-douche.

Associer pleinement les bienfaits de l'hydromassage d'une cabine de douche à la détente de la balnéothérapie, c'est innovant !

➤ l'espace douche vendu seul

➔ l'espace douche hydromassage

comprend :

- 1 fond de verre en sérigraphié couleur sable Securit
- 2 portes pivotantes en verre Securit transparent à ouverture totale
- profilés en aluminium et poignées chromées
- 1 pomme de douche haute jet pluie extra-large
- 1 douchette à main 2 jets sur barre laiton chromé
- 2 jets dorsaux
- 1 robinetterie thermostatique encastrée
- 1 bec de remplissage de la baignoire
- 3 tablettes de rangement en altuglass.
- 4 buses de massage + 2 jets électroniques orientables anticalcaire.



L'espace douche

Réf. 663 767 23. **MOINS DE € 1643,90**

la commande digitale

Permet de moduler les massages et de programmer une séance zen (pour dénouer les tensions) ou tonique (par pulsations), selon l'intensité des massages souhaitée.



spots subaquatiques 9 couleurs

À chaque humeur sa couleur : le rouge est reconnu pour son effet énergisant. L'orange procure une sensation de bonheur et favorise l'esprit créatif. Le vert adoucit et calme. Le jaune remonte le moral et accentue l'optimisme... Une palette de 9 couleurs pour encore mieux prendre soin de son corps !



➤ le système Silence 2

➔ l'espace douche hydromassage

➔ l'espace bain balnéothérapie comprend :

- 1 baignoire rectangulaire, structurée et profonde L 180 x H 50 x P 80 cm
- pieds réglables en hauteur
- volume utile 340 litres
- 8 jets au fond de la baignoire
- 4 jets plantaires
- 2 jets dorsaux + 6 jets latéraux
- commande pneumatique
- pompe puissante (1500 W)
- système de vidage
- sélecteur de massage
- système Silence : révèle le plaisir d'une balnéo sans bruit.



Le système Silence 2

Réf. 663 766 44. **MOINS DE € 2990**

En option : un habillage luxueux

- 1 tablier retour en aluminium laqué. Réf. 663 766 93. **MOINS DE € 255**
- 1 tablier latéral en aluminium laqué avec barre porte-serviettes en laiton chromé et piètement bois. Réf. 663 767 72. **MOINS DE € 499**

➤ le système Silence 3

➔ le système Silence 2

- 2 programmes zen et tonique

➔ la commande électronique

➔ les spots subaquatiques 9 couleurs

➔ le système de désinfection minute :

Un procédé exclusif et breveté pour une hygiène absolue à chaque bain.

Ce système purifie en 1 minute la baignoire et le circuit hydraulique avec une simple pastille de Javel.



Le système Silence 3

Réf. 663 767 65.

MOINS DE € 3790



Les écrans de baignoire



Ecran de baignoire V176
Garantie 2 ans.

VERRE SECURIT	PROFILÉS	HAUT.	LARG.	RÉF.	PRIX MOINS DE
5 mm sérigraphié arrondi	Blancs	130 cm	76 cm	626 125 01	€ 49,90



Ecran de baignoire G07
Garantie 2 ans.

VERRE SECURIT	PROFILÉS	HAUT.	LARG.	RÉF.	PRIX MOINS DE
Vitrage acrylique	Blancs	140 cm	154 cm déplié 25 cm plié	638 106 84	€ 139



Ecran de baignoire Elana
Profilés et charnières chromés. Volets pivotants et pliants.

VERRE SECURIT	PROFILÉS	HAUT.	LARG.	RÉF.	PRIX MOINS DE
6 mm transparent	Chromé	140 cm	100 cm déplié 50 cm plié	663 716 83	Version droite € 249
6 mm transparent	Chromé	140 cm	100 cm déplié 50 cm plié	663 716 90	Version gauche € 249



Ecran de baignoire Olbia
Traitement antitraçe. Relevable par vérin. Garantie 2 ans.

VERRE SECURIT	PROFILÉS	HAUT.	LARG.	RÉF.	PRIX MOINS DE
3 mm transparent	Argent	140 cm	123 cm déplié 67 cm plié	663 342 96	€ 289



Ecran de baignoire intégral Europa
Accès de face 3 panneaux coulissants.
Ouverture des 2 côtés.
Retour verre Securit sérigraphié 4 mm en option.
Garantie 2 ans.

VERRE SECURIT	PROFILÉS	HAUT.	LARG.	RÉF.	PRIX MOINS DE
3 mm sérigraphié	Blancs	150 cm	160 cm	659 088 64	€ 289
3 mm sérigraphié	Blancs	150 cm	170 cm	659 088 92	€ 309
3 mm sérigraphié	Blancs	150 cm	180 cm	659 089 20	€ 329

Les baignoires

Angle



Baignoire d'angle Elba

Acrylique. Prof. 44 cm, gain de place. Garantie 2 ans.

Version droite 160 x 90 cm. 190 L.

Réf. 651 447 51. **MOINS DE € 89**

Tablier H 57 cm. Réf. 651 448 84. **MOINS DE € 56**

Version gauche 160 x 90 cm. 190 L.

Réf. 651 448 35. **MOINS DE € 89**

Tablier H 57 cm. Réf. 651 449 05. **MOINS DE € 56**



Baignoire Mallorca

Acrylique. Dim. 135 x 135 cm. Prof. 40 cm. 200 L.

Réf. 659 210 23. **MOINS DE € 105**

Tablier H 56 cm.

Réf. 659 210 51. **MOINS DE € 62**



Baignoire d'angle Cleo

Acrylique. 150 x 150 cm. Prof. 45,5 cm. 240 L.

Forme ergonomique. Siège intégré. Garantie 2 ans.

Réf. 638 875 65. **MOINS DE € 345**

Tablier H 55 cm.

Réf. 638 878 31. **MOINS DE € 156**



Droite



Baignoire Malte

Acrylique. Prof. 42,5 cm.

Double fonction bain/douche.

170 x 75 cm. 173 L.

Réf. 659 111 74.

MOINS DE € 99

180 x 80 cm. 208 L.

Réf. 660 019 50.

MOINS DE € 119

Existe en version balnéo*.



Baignoire Jacana

Toplax. Matériau recyclable.

Prof. 40 cm.

Pieds pré-positionnés

à monter sans outils.

160 x 75 cm. 180 L.

Réf. 636 035 33.

MOINS DE € 99

170 x 75 cm. 190 L.

Réf. 636 034 91.

MOINS DE € 109



Baignoire Boston

Acrylique. Prof. 38,5 cm.

Accoudoirs dessinés.

140 x 70 cm. 130 L.

Réf. 641 862 55.

MOINS DE € 159

160 x 70 cm. 155 L.

Réf. 641 863 04.

MOINS DE € 159

170 x 70 cm. 165 L.

Réf. 641 863 53.

MOINS DE € 169

170 x 75 cm. 185 L.

Réf. 641 863 25.

MOINS DE € 175

Existe en divers coloris*.



EN 170 X 75 MOINS DE
€ 189

Baignoire Brise

Acrylique. Pans biseautés.

Vidage central.

170 x 75 cm. 178 L. Réf. 662 582 34.

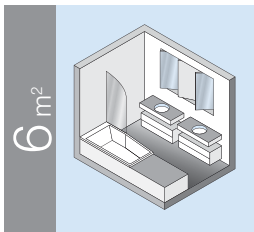
180 x 80 cm. 195 L. Réf. 653 353 05.

MOINS DE € 199

Existe en version balnéo*.

*Voir prix en magasin.

mon beau miroir...



6 m²

...dis-moi ce que tu caches ! La plus belle des idées : trois panneaux pivotants pour voir ce qu'il se passe dans

la chambre tout en s'admirant dans la glace.



un pile ou face étonnant

Jouer du décor en choisissant le côté d'un panneau pivotant, c'est bluffant !

Côté salle de bains, 3 miroirs et côté chambre, 3 décors. Faites-les tourner à volonté et le tour est joué !

Le principe est simple : le dos des miroirs vendus avec les meubles ont été décorés puis posés sur un axe pivotant.

Ouvert ou fermé, chaque panneau forme une cloison mobile astucieuse.



Carrelage mural Zig Zag 25 x 33 cm

Faïence. Ép. 7,8 mm. Structuré, rectangles décalés, bords droits, aspect mat. Blanc.
Réf. 658 542 22.
La boîte de 1,50 m² MOINS DE € 23,25
Soit le m² MOINS DE € 15,50



Listel Nougat 3,5 x 20 cm

Blanc.
Réf. 663 703 25.
Le blister de 5 MOINS DE € 24,80

Carrelage de sol Uni Color 40 x 40 cm

Cérame poli. Ép. 9 mm. Blanc.
Réf. 653 815 54.
La boîte de 1,60 m² MOINS DE € 55,84
Soit le m² MOINS DE € 34,90

Sur la plage de dépose et au sol :

Plaque de marbre Opus 30,5 x 30,5 cm

Ép. 10 mm. Tesselles de marbre blanc posées sur filet.
Réf. 658 908 95.
La pièce MOINS DE € 27,50



Meuble Nilo façade blanche

Console L 106 x H 13 x P 45 cm + 1 plan de toilette en résine de synthèse blanc vasque intégrée. Réf. 663 848 36. MOINS DE € 349
Miroir L 105 x H 60 cm éclairage halogène classe II IP 23 (en option) Réf. 663 848 50. MOINS DE € 125
Module 2 tiroirs L 105 x H 38 x P 40 cm à poser sur socle avec pieds ou sur roulettes (en option). Finition bois ou laqué blanc. Vendu monté. Réf. 663 851 86. MOINS DE € 249
L'ensemble MOINS DE € 723
Robinetterie vendue séparément*.

Baignoire/douche Bali droite

Acrylique. 170 x 90 cm. Prof. 43 cm. 205 l. Espace douche. Appui-tête moulé dans la masse. Poignée chromée.
Réf. 659 117 06. MOINS DE € 259
Tablier réf. 659 209 25. MOINS DE € 99
L'ensemble MOINS DE € 358
Existe en version gauche*.

Ecran de baignoire V120

H 140 x L déplié 120 cm, plié 70 cm. 2 volets 70 + 50 cm. Verre Securit transparent 4 mm. Profils blancs.
Rotation de 180° à l'intérieur et à l'extérieur.
Réf. 659 257 20. MOINS DE € 139

Robinet Cilindri

Chromé. Mélangeur avec têtes céramique 1/4 tour.
Lavabo réf. 653 554 93. MOINS DE € 149
Bain/douche réf. 653 556 26. MOINS DE € 229
Vendu avec douchette et flexible.



Colonne hydromassante Sfera By Drop

H 145 x l 25 cm. Corps en aluminium. Pomme haute 1 jet orientable. Douchette à main 1 jet. 3 buses orientables. 1 inverseur à 3 voies. Mitégeur mécanique. 1 tablette de rangement. Support chromé. Fixation angle ou façade. Garantie 2 ans.
Réf. 654 200 05. MOINS DE € 149

ET AUSSI VUS DANS L'AMBIANCE

• **Série d'accessoires à fixer City** Laiton chromé. Le lot de 2 patères. Réf. 658 497 42. MOINS DE € 24
• **Série d'accessoires à poser Tristan** Métal chromé. Le porte savon. Réf. 662 822 30. MOINS DE € 7,50

*Voir prix en magasin. Certains produits peuvent être obtenus sur commande dans certains de nos magasins.

NOS PRIX
SOLUTIONS

Cette salle de bains
pour moins de

€3656

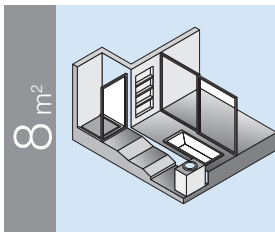
Ce prix comprend :

- 2 meubles Nilo + complémentaires
- 10 boîtes de carrelage Zig Zag
- 4 boîtes de listels Nougat
- 3 boîtes de carrelage Uni Color
- 15 plaques de marbre Opus
- 1 baignoire + tablier Bali
- 1 écran de baignoire V120
- robinetterie



Visitez cette salle de bains
en **version douche**
sur www.leroymerlin.fr

ça fait du bien !



Regarder le jardin quand on est dans son bain peut avoir des conséquences positives sur le bien-être intérieur et la beauté extérieure.



accès privé

Original, l'accès à la douche se fait par un pont recouvert d'un revêtement anti-dérapant, nouvelle génération, tendance et résistant. Originalité, personnalité, cette salle de bains n'est rien qu'à vous !

Revêtement de sol plastique 2TEC2 Lunar
PVC tissé. Ép. 2,50 mm. Larg. 2 m. Classement feu Bfl-S1. Pour toutes les pièces de la maison et les locaux professionnels. Divers coloris. Réf. 663 097 75.
Le m² **MOINS DE € 49,90**



Dans la douche et en crédence de lavabo :

Carrelage mural Atlantis 25 x 40 cm

Faïence. Ép. 9 mm. Structuré, bords droits. Aspect brillant. 4 coloris. Réf. 653 657 62. La boîte de 1 m² **MOINS DE € 17,50**
Décors et listels assortis vendus séparément*.

Dans la niche :

Carrelage mural Bambou

Faïence. Ép. 8,5 mm. Lisse, bords droits. Aspect satiné. 5 coloris. Réf. 658 538 93. La boîte de 1,30 m² **MOINS DE € 29,25**
Soit le m² **MOINS DE € 22,50**
Listels assortis vendus séparément*.

Meuble console Bornéo

Console en teck massif finition naturelle équipée de 2 tiroirs. Plan de toilette teck massif lamellé collé à percer soi-même + barre porte-serviettes chromée + 2 tablettes escamotables 30 cm. L. 80 x H 78 x P 50 cm. Réf. 663 601 54. **MOINS DE € 599**

Miroir Bornéo

Cadre en teck massif finition naturelle. L. 80 x H 70 cm. Pattes d'accrochage vertical ou horizontal. Réf. 662 473 91. **MOINS DE € 79**

L'ensemble **MOINS DE € 678**

Robinetterie et vasque vendues séparément.

Vasque à poser ovale Comète

Verre trempé transparent. Sans trop-plein. L. 51,5 x l. 37 x H 14 cm. Ép. 12 mm. Réf. 663 314 26. **MOINS DE € 99**

Baignoire balnéo thala Maxithal bi-système T180 blanc

Acrylique. 180 x 80 cm. Capacité 190 L. 8 buses. 12 injecteurs, commande électronique. Puissance pompe 900 W. Réf. 653 858 03. **MOINS DE € 3780**

Receveur à encastrer Star Teck

Base renforcée intégrant une pente d'écoulement. 90 x 90 cm. Réf. 642 293 12. **MOINS DE € 610**




Porte pivotante Lucca

H 195 x L 86/90 cm. Verre Securit transparent 6 mm. Profilés argent. Ouverture droite ou gauche. Poignée porte-serviettes. Réf. 653 283 54. **MOINS DE € 509**
Existe dans d'autres dimensions*.

Combiné de douche Kipling

Pomme haute 1 jet anticalcaire Ø 18 cm. Douchette à main 1 jet anticalcaire. Dispositif intégré d'ouverture/inversion. Flexible laiton double agrafage 1,50 m. Mitigeur thermostatique douche 2 sorties. Tube laiton en 1 seule pièce. H 101 cm. Ø 24 mm. Réf. 662 303 25. **MOINS DE € 450**



Robinets Soave

Chromé. Mitigeur avec cartouche céramique 25 mm. Corps ovale. Bain/douche réf. 658 541 31. **MOINS DE € 199**
Lavabo bec haut sans vidage réf. 658 540 75. **MOINS DE € 175**



Set de douche Micro

Chromé. Système anticalcaire. Flexible 1,50 m. Support sphérique en ABS. Garantie 2 ans. Réf. 658 772 52. **MOINS DE € 34,90**

ET AUSSI VUS DANS L'AMBIANCE

Série d'accessoires à poser Bambou Bambou véritable. Le porte-savon. Réf. 651 912 94. **MOINS DE € 7,50** • **Série d'accessoires à poser Pierre Ponce** Le porte-savon. Réf. 651 919 66. **MOINS DE € 12** • **Série d'accessoires à poser Simply Fix** Métal chromé. Vendus avec 2 embases : ronde ou carrée. La patère. Réf. 655 248 72. **MOINS DE € 13,50** • **Parquet bangkirai brut** Réf. 656 134 92*.

*Voir prix en magasin. Certains produits peuvent être obtenus sur commande dans certains de nos magasins.

NOS PRIX

SOLUTIONS

Cette salle de bains pour

€155,22/mois

ou €6865,60 au comptant

Réglez en 49 fois⁽¹⁾

Apport de €343,28

+ 48 mensualités de €155,22

Coût total du crédit €928,24.

Crédit affecté sur 48 mois

au TEG fixe : 6,90 %

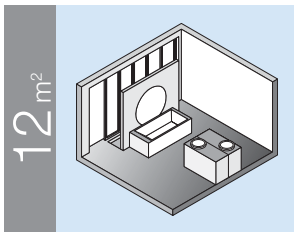
Rappel des conditions en page 9.

- Ce prix comprend :
- 1 meuble Bornéo
 - 2 boîtes de carrelage Bambou
 - 7 boîtes de carrelage Atlantis
 - 1 boîte de carrelage Natural
 - 6 m² de revêtement de sol 2TEC2
 - 1 vasque Comète
 - 1 receveur Star Teck
 - 1 porte pivotante Lucca
 - 1 baignoire Maxithal
 - robinetterie



(1) Offre de financement valable sous réserve d'acceptation par Banque Accord.

l'exotique, c'est chic !



**Se baigner
au cœur d'une
végétation
luxuriante avant
de séjourner sur
un îlot de bois**


**précieux... Derrière le dépaysement
se cache souvent l'apaisement.**

Carrelage mural San Marino 16,5 x 16,5 cm

Faïence. Ép. 7,5 mm. Légèrement structuré, bords travaillés, aspect brillant. 26 coloris. Réf. 658 796 32.

La boîte de 0,65 m² **MOINS DE € 25,03**

Soit le m² **MOINS DE € 38,50**



Décor Inox briquette 30,2 x 29,6 cm

Inox sur cérame. Ép. 5 mm.

Réf. 653 581 25. La pièce **MOINS DE € 34,90**



Carrelage de sol Seine 33,3 x 33,3 cm

Cérame émaillée, pâte rouge. Ép. 7 mm. PEI4, R10. 2 coloris. Réf. 662 583 25.

La boîte 1,70 m² **MOINS DE € 25,33**

Soit le m² **MOINS DE € 14,90**

Meuble console double vasque Surabaya II

Teck massif. 3 tiroirs + plan de toilette teck massif lamellé collé à percer soi-même + porte-serviettes. L 125 x H 78 x P 50 cm. Vendu prêt à monter soi-même.

Réf. 662 303 46. **MOINS DE € 565**

Vasques et robinetterie vendues séparément*.



Échelle Bornéo

Teck massif finition naturelle. 4 étagères + 1 bac de rangement.

L 50 x H 170 x P 40 cm. Fixation murale.

Vendu prêt à monter soi-même.

Réf. 663 602 73. **MOINS DE € 285**

Vasque à poser Caractère

Porcelaine. Finition bronze métallique. L 60 x l 42 x H 9 cm.

Réf. 662 442 41. **MOINS DE € 329**

Baignoire Ceylan

Acrylique. 170 x 75 cm. Prof. 45 cm. 180 L. Garantie 2 ans.

Réf. 659 220 94. **MOINS DE € 559**

Coffrage bois réf. 659 221 36. **MOINS DE € 299**

L'ensemble **MOINS DE € 858**

Robinet Logo

Chromé. Mélangeur avec têtes céramique

1/4 de tour. Bec plat avec mousseur.

Bain/douche

Réf. 653 546 60. **MOINS DE € 249**

Lavabo bec haut sans vidage

réf. 663 133 45. **MOINS DE € 239**



Set de douche Bari

Chromé. Forme carrée. Flexible métal double agrafage 1,75 m.

Réf. 662 777 71. **MOINS DE € 34,90**



Plus de choix, retrouvez

- les meubles de salle de bains page 298
- le carrelage mural page 338

*Voir prix en magasin. Certains produits peuvent être obtenus sur commande dans certains de nos magasins.



2 meubles assemblés pour former un îlot.



Le cache-bonde assorti en option pour un lavabo en toute harmonie.



NOS PRIX
SOLUTIONS

Cette salle de bains
pour moins de

€ 4694

Ce prix comprend :

- 2 meubles Surabaya II
- 1 échelle Bornéo
- 4 boîtes de carrelage San Marino
- 8 boîtes de carrelage Seine
- 20 plaques de décors Inox
- 2 vasques Caractère
- 1 baignoire Ceylan
- robinetterie

Peinture Écrite
Marbre

ET AUSSI VUS DANS L'AMBIANCE

Série d'accessoires à poser Horizon Céramique. Vert, rouge ou bleu. Le porte-savon. Réf. 658 276 01. **MOINS DE € 5,90** • **Caillebotis Tress** Teck. 50 x 50 cm. Réf. 658 366 31. **MOINS DE € 29** • **Coffre à linge Pagode** Noyer. Sac en toile amovible. L 36,5 x H 53 x P 36,5 cm. Réf. 658 489 72. **MOINS DE € 59** • **Tapis bouclette vert** Coton. 60 x 90 cm. 7 coloris. Réf. 650 328 84. **MOINS DE € 13,90** • **Porte-serviettes Tokyo** 2 barres. Métal chromé/hévéa. Réf. 662 704 14. **MOINS DE € 39**





Des solutions tout co

Élément essentiel de votre bien-être, le système de chauffage de votre salle de bains doit être bien pensé. Qu'il s'agisse d'une rénovation ou d'une construction, il existe des solutions parfaitement adaptées à vos besoins et à l'énergie que vous utilisez.

UN SÈCHE-SERVIETTES OUI, MAIS LEQUEL?

S'il ne remplace pas un radiateur, le sèche-serviettes est devenu une source de confort presque indispensable... Quel que soit votre système de chauffage, il y a forcément un modèle adapté à votre installation.



→ Le sèche-serviettes électrique

Disponible dans un large choix de formats et de couleurs, il peut habiller tous les murs et sols intérieurs.

→ Le sèche-serviettes à eau

Modèle le plus courant, il est relié à l'installation de chauffage central de l'habitation. C'est une solution économique grâce à sa faible consommation en énergie, mais il ne peut fonctionner si le système central est coupé en été.



→ Le sèche-serviettes mixte

Conjugaison des versions électrique et à eau chaude, il fonctionne de façon autonome en été et en liaison avec l'installation de chauffage central en hiver. En intersaison, sa résistance électrique additionnelle permet de bénéficier d'un chauffage d'appoint.



bon à savoir!

Vous vous absentez quelques jours?

Il est plus économique de laisser le thermostat à la température minimum plutôt qu'en mode hors gel.

C'EST MAGIQUE!

La tête thermostatique vous permet de programmer différentes températures selon des plages horaires et de réaliser ainsi des économies d'énergie. Elle est compatible avec tous les appareils à eau chaude.



>06:40 Le réveil sonne, votre salle de bains est déjà agréablement chauffée.

>07:30 Vous quittez la maison, la température diminue automatiquement.

le saviez-vous?

La température idéale d'une salle de bains est de

24°C

Le top pour une CONSTRUCTION

Adapté à tous les types d'habitat et simple à installer, le sol chauffant à basse température est la solution idéale pour une création de salle de bains. En faisant circuler l'eau chaude dans le sol, ce système assure un confort optimum et un gain de place important. Il est compatible avec les différents revêtements de sols et peut être complété par un sèche-serviettes.



zoom sur... le radiateur STENDY vertical



> Spécial petites surfaces

Avec ses trois tablettes rabattables, il permet de sécher un maximum de serviettes pour un encombrement minimum.

3 idées

POUR UNE RÉNOVATION...

Si vous rénovez votre salle de bains et que vous désirez installer un sèche-serviettes, trois solutions s'offrent à vous :

La plus économique

Accessoirisez votre radiateur classique avec des barres spécialement conçues pour y suspendre des serviettes.



La plus design

Remplacez votre radiateur existant par un sèche-serviettes en veillant à choisir un modèle d'une puissance au moins deux fois supérieure. Pour calculer la puissance nécessaire, reportez-vous aux indications de calcul ci-contre.

La plus confort

Ajoutez un sèche-serviettes à eau chaude à votre système existant, à condition évidemment de disposer d'une surface assez généreuse pour accueillir deux appareils.

Calculer la puissance nécessaire

La puissance dont vous avez besoin pour chauffer votre salle de bains dépend de la température extérieure, de l'isolation, des surfaces vitrées, mais surtout de son volume.

> Pour une pièce bien isolée :
80 watts par m²

> Pour une pièce moyennement isolée :
100 watts par m²

> Pour une pièce de plus de 15 m² :
2 radiateurs installés côte à côte pour éviter que les flux d'air de convection ne se contrarient.

Exemple : pour une pièce de 6 m² bien isolée,
80 watts x 6 = 480 watts

Si vous optez pour un sèche-serviettes seul, **ajoutez 30 % de puissance en plus** pour compenser l'absorption de chaleur pour les serviettes.

Les sèche-serviettes

À eau

> Le sèche-serviettes à eau est relié au chauffage central de l'habitation.



Régate Aeova
Acier. Coloris blanc.
Tubes plats droits.
Collecteurs ronds.
Vendu avec fixations.
Norme EN442.
Garantie 2 ans.



DIM. L x H x P (cm)	PUISSANCE	RÉF.	PRIX MOINS DE
50 x 74,1 x 4,8	377 W	621 967 64	€ 309
50 x 103,7 x 4,8	504 W	621 967 71	€ 382
50 x 125,9 x 4,8	583 W	604 712 92	€ 445
50 x 148,1 x 4,8	691 W	473 130	€ 500



Loft Deltacolor
Acier. Finition chromée.
Tubes ronds droits.
Collecteurs carrés.
Vendu avec fixations.
Norme EN442.



DIM. L x H x P (cm)	PUISSANCE	RÉF.	PRIX MOINS DE
60 x 117,7 x 4	500 W	659 043 14	€ 129

Vésuve Jaga

Acier. Coloris blanc.
Tubes ronds cintrés. Collecteurs ronds.
Vendu avec fixations. Norme EN442.



DIM. L x H x P (cm)	PUISSANCE	RÉF.	PRIX MOINS DE
50 x 93,5 x 8,7	479 W	610 184 12	€ 180
50 x 122 x 8,7	662 W	607 241 53	€ 215
50 x 137,8 x 8,7	755 W	610 184 26	€ 239
50 x 175,9 x 8,7	938 W	610 184 33	€ 288
60 x 175 x 8,7	1107 W	630 279 44	€ 370
60 x 205 x 8,7	1311 W	630 279 86	€ 489



Chromé Loden
Acier. Finition chromée.
Tubes ronds droits.
Collecteurs ronds.
Vendu avec tablette et fixations.
Norme EN442.



DIM. L x H x P (cm)	PUISSANCE	RÉF.	PRIX MOINS DE
60 x 129,6 x 4,2	533 W	650 022 52	€ 461



Malva Vasco
Acier. Finition inox brossée.
Tubes ronds droits.
Collecteurs ronds.
Raccordement central.
Vendu avec robinet thermostatique et fixations.
Norme EN442.



DIM. L x H x P (cm)	PUISSANCE	RÉF.	PRIX MOINS DE
60 x 112,2 x 4,2	473 W	658 965 44	€ 1229
60 x 168,9 x 4,2	751 W	658 966 42	€ 1619

Électriques

> Le sèche-serviettes électrique fonctionne de façon autonome sur le réseau électrique.
> Tous les sèche-serviettes électriques sont avec thermostat électronique et fil pilote 6 ordres.



Sèche-serviettes fluide Como

Lames plates avec commande infrarouge.
Possibilité de déporter la commande jusqu'à 10 m.
Température réglable de 5 à 30 °C. Programmation horaire et hebdomadaire.
Garantie 2 ans sur les parties électriques.
Existe en 700 W*.



DIM. L x H x P (cm)	PUISSANCE	RÉF.	PRIX MOINS DE
80 x 50 x 7	500 W	663 184 90	€ 230



Sèche-serviettes fluide Venise

2 en 1 : chauffage et sèche-serviettes.
Système anti-salissure.
Filtre anti-poussière.
Garantie 2 ans.



DIM. L x H x P (cm)	PUISSANCE	RÉF.	PRIX MOINS DE
55 x 113,6 x 13	500 W + 1000 W soufflerie	656 340 72	€ 630



Sèche-serviettes fluide Cocos Delta

Réglage de la température par thermostat déporté.
Garantie 2 ans sur les parties électriques.



DIM. L x H x P (cm)	PUISSANCE	RÉF.	PRIX MOINS DE
60,8 x 169,2 x 12	1000 W	661 806 53	€ 650



Sèche-serviettes rayonnant Bijou

Galbée. Système anti-salissure. Voyant lumineux de fonctionnement. 2 barres sèche-serviettes. Alu/hêtre.
Existe en 1500 W alu/hêtre et en 1500 W et 1000 W blanc.
Option cassette Pass Program.
Garantie 2 ans.



DIM. L x H x P (cm)	PUISSANCE	RÉF.	PRIX MOINS DE
47 x 77,5 x 18	1000 W	652 562 05	€ 340



Sèche-serviettes fluide Romachauffe

Lames plates cintrées.
Résistance thermoplongeuse.
Garantie 2 ans sur les parties électriques. Existe en 700 W*.



DIM. L x H x P (cm)	PUISSANCE	RÉF.	PRIX MOINS DE
50 x 90 x 7	500 W	659 823 64	€ 260

*Voir prix en magasin. Certains produits peuvent être obtenus sur commande dans certains de nos magasins.

Be Unik : le sèche-serviettes astucieux



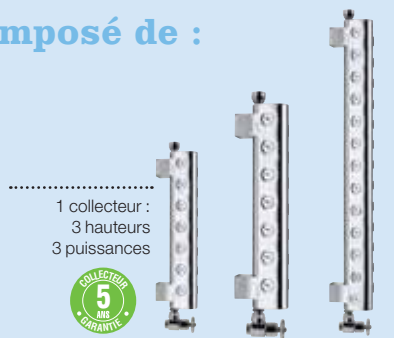
Sèche-serviettes BE UNIK

Radiateur sèche-serviettes chromé offrant de multiples combinaisons de montage avec ses 3 hauteurs de collecteur et ses 3 longueurs de tube. Au-delà de son esthétique particulièrement raffinée, le BE UNIK présente l'avantage de monter très rapidement en température de par son procédé unique de fabrication : l'eau chaude circule uniquement dans le **collecteur** qui grâce à l'alliage supra-conducteur des **tubes**, leur transmet la chaleur par simple contact.

Composez votre radiateur sèche-serviettes **sur mesure** et choisissez :

1. **La puissance** dont vous avez besoin.
2. **La taille** de votre radiateur en fonction de l'espace dont vous disposez.
3. **Le design** recherché.

Le Be-Unik est composé de :



	LES COLLECTEURS		
DIMENSIONS	H 43 cm	H 61 cm	H 79 cm
POIDS	1,6 kg	2,2 kg	2,9 kg
PUISSANCE	62 W	87 W	112 W
RÉF.	659 043 70	659 322 93	659 323 35
PRIX MOINS DE	€ 135	€ 199	€ 269



1 ou plusieurs tubes horizontaux :
3 longueurs
3 puissances
Se fixent facilement sur le collecteur à l'aide d'un kit de montage fourni.




	LES TUBES		
DIMENSIONS	L 40 cm	L 50 cm	L 60 cm
POIDS	0,4 kg	0,5 kg	0,6 kg
PUISSANCE	16 W	20 W	25 W
RÉF.	659 323 63	659 323 70	659 323 84
PRIX MOINS DE	€ 78	€ 82	€ 86

Les tubes et collecteurs sont réalisés en acier chromé.
Livré avec un kit de fixation.



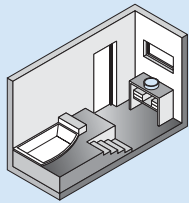
Quelques exemples de configuration :



ça bulle ici...



8,50 m²



Une baignoire balnéo surélevée et encastrée, c'est relaxation assurée à tout moment de la journée...



Carrelage de sol Bois 60 x 60 cm

Cérame pleine masse, Ép. 11 mm. Bords rectifiés. U4P3E3C2. 2 formats. 6 coloris. Réf. 658 708 40. La boîte de 1,08 m² **MOINS DE € 64,69**
Soit le m² **MOINS DE € 59,90**

Parquet kempas vitrifié spécial salle de bains

Parquet à coller. Support massif. Provenance Indonésie. Ép. totale 15 mm. Couche d'usure 6 mm. Finition vitrifiée. Long. de lame 45 à 120 cm, larg. 9 cm. Réf. 642 404 35. La botte de 1,296 m² **MOINS DE € 77,63**
Soit le m² **MOINS DE € 59,90**
Plinthes coordonnées vendues séparément, réf. 659 437 66*.

Meuble console Arche

Composition : 1 console L 105 x H 81,5 x P 50 cm + 1 miroir assorti L 105 x H 50 cm. Plateau lamellé collé teck massif. Étagère lamellé collé teck massif. Joints en plaqué teck. À percer soi-même. Vendu prêt à monter soi-même. Réf. 658 444 50. **MOINS DE € 465**
Vasque et robinetterie vendues séparément*.

Caisson de rangement Purity

Teck massif. L 32 x H 30,5 x P 25 cm. Réf. 638 886 36. **MOINS DE € 122,58**

Vasque à poser Fabric

Granit. Traitement hydrofuge. Ø 42 x H 14,5 cm. Réf. 663 685 82. **MOINS DE € 179**

Robinet mural Purity

Chromé. Mitigeur avec cartouche électronique 35 mm. Réf. 658 598 64. **MOINS DE € 129**



Balnéo Maxithal bisystème asymétrique

160 x 100 cm. Pompe 1200 W/turbo 1200 W. 8 buses orientables. Commande électronique et télécommande. Option chromothérapie. Vidage et spots chromés. Appuie-tête, nombreuses programmations de massage. Réf. 663 804 40. **MOINS DE € 3580**

Robinet bain/douche Purity

Chromé. Mélangeur avec têtes céramique 1/4 tour. Bec mobile. Réf. 658 594 23. **MOINS DE € 179**



*Voir prix en magasin. Certains produits peuvent être obtenus sur commande dans certains de nos magasins.

NOS PRIX
SOLUTIONS

Cette salle de bains
POSÉE⁽¹⁾
en TVA 5,5%⁽²⁾ à partir de
€ 6690
ou €5281,76 **EMPORTÉE**
en TVA 19,6%

**Bénéficiez de
la TVA réduite
sur votre projet
(produit + pose)**

Ce prix comprend :

- 1 meuble Arche
+ complémentaires
- 3 boîtes de carrelage
Bois
- 4 colis de parquet
Kempas
- 1 baignoire Maxithal
- 1 vasque Fabric
- robinetterie

Plus de choix, retrouvez

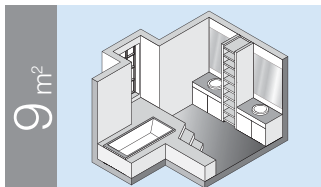
- les baignoires **page 279**
- les vasques **page 327**
- la robinetterie **page 328**

ET AUSSI VUS DANS L'AMBIANCE

Série d'accessoires à poser Barca Bambou. Vert ou turquoise. Le porte-savon. Réf. 662 792 62. **MOINS DE € 9,40** • **Set 3 pots ronds Gigognes** Paille. Naturel. Réf. 662 767 21. **MOINS DE € 7,90** • **Panier à linge Hanoi** Bambou foncé. Sac intérieur soie. Ø 40 x H 67 cm. Réf. 658 501 62. **MOINS DE € 59**

(1) Sur paroi et tuyauterie existantes, voir conditions en magasin. (2) Selon réglementation en vigueur, conditions et service disponibles dans de nombreux magasins.

secrets de famille...



Chut ! Il ne faut pas répéter que maman s'endort dans son bain. Et surtout éviter tout scandale et ne jamais laisser traîner le linge sale...

Dans la colonne et au sol :

Carrelage Vesuvio 30 x 60,4 cm

Cérame brut pleine masse. Ép. 9,2 mm. R11. 2 coloris. Réf. 662 574 64.

La boîte de 1,30 m² **MOINS DE € 34,97**

Soit le m² **MOINS DE € 26,90**

Existe en 45 x 45 cm. Décors mosaïque ou briquette et plinthes assortis vendus séparément*.

Meuble Antéane patine grise

Corps de meuble, façades et encadrement miroir pin massif verni finition patine grise. Composition : 1 meuble sous vasque 2 portes 2 tiroirs L 90 x H 85,5 x P 54 cm + 1 plan de toilette ardoise vasque par-dessous (à monter soi-même) L 93 x H 2 x P 57 cm + 1 miroir L 90 x H 110 cm. Vendu monté.

MOINS DE € 959

Existe en finition patine blanche et plan de toilette marbre*. Robinetterie vendue séparément*.

Baignoire bi-place Sydney

Acrylique. 180 x 80 cm. Prof. 48 cm. 240 L.

Vidage central. Garantie 10 ans.

Réf. 659 114 40. **MOINS DE € 219**

Existe en version balnéo*.



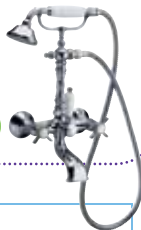
Robinet Amphore

Chromé. Mélangeur avec têtes céramique 1/2 tour.

Bain/douche. Réf. 624 114 54. **MOINS DE € 159**

Vendu avec douchette et flexible.

Lavabo. Réf. 624 114 33. **MOINS DE € 99,90**



ranger son linge en famille

Pratiques, les paniers à linge sont intégrés au coffrage de la baignoire. Pas de place perdue, tout est pensé pour s'organiser !



NOS PRIX SOLUTIONS

Cette salle de bains pour moins de **€2741**

- Ce prix comprend :
- 2 meubles Antéane
 - 7 boîtes de carrelage Vesuvio
 - 1 baignoire Sydney
 - robinetterie




*Voir prix en magasin. Certains produits peuvent être obtenus sur commande dans certains de nos magasins.



jouez les finitions !

Comment harmoniser un rangement ? Dans la colonne, les étagères sont recouvertes d'un même carrelage : le carrelage de sol peut aussi s'utiliser sur les murs ou sur les rangements !



Peinture Éclat
Pierrot Blanc

Plus de choix, retrouvez

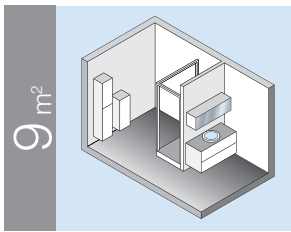
- les baignoires page 278
- les meubles page 298
- la robinetterie page 328

ET AUSSI VUS DANS L'AMBIANCE

- Série d'accessoires à poser Opulence Le porte-savon. Réf. 658 297 01. MOINS DE € 9,50
- Porte-serviettes Oslo Pin blanc lasuré. Réf. 662 692 03. MOINS DE € 34
- Tapis bouclette éeru Coton. 60 x 90 cm. 7 coloris. Réf. 650 329 05. MOINS DE € 13,90



rougir de plaisir...



C'est ce qui arrive quand on goûte aux bienfaits d'une douche hydromassante. Le dos, le cou et les genoux ne peuvent plus s'en passer. Mais au fait, on faisait comment avant ?



NOS PRIX
SOLUTIONS
Cette salle de bains
pour moins de
€8016

- Ce prix comprend :
- 1 meuble Arpège + complémentaires
 - 4 boîtes de carrelage Everest
 - 3 boîtes de carrelage Minimal
 - 6 boîtes de carrelage Style
 - 1 cabine de douche Saleyo
 - robinetterie

*Voir prix en magasin. Certains produits peuvent être obtenus sur commande dans certains de nos magasins.

Carrelage mural Everest Dynamic 33 x 60 cm

Faïence. Ép. 11 mm. Structuré, bords droits, aspect mat. 3 coloris. Réf. 662 588 50. La boîte de 1,19 m² MOINS DE € 47,48 Soit le m² MOINS DE € 39,90

Carrelage mural Minimal 25 x 38 cm

Faïence. Ép. 8,7 mm. Lisse, bords droits, aspect satiné. Uni, incisé rectangle ou incisé briquette. 3 coloris. Réf. 658 677 74. La boîte de 1,33 m² MOINS DE € 29,26 Soit le m² MOINS DE € 22 Listels assortis vendus séparément*.

Carrelage de sol Style 45 x 45 cm

Cérame brut pleine masse. Ép. 9 mm. Mohs 8, R11. 4 coloris. Réf. 662 682 02. La boîte de 1,45 m² MOINS DE € 30,31 Soit le m² MOINS DE € 20,90 Existe en version striée (R12)*. Frises, marches striées et plinthes assorties vendues séparément*.

Robinet lavabo Luna

Chromé. Mitigeur avec cartouche céramique 35 mm. Vendu avec plusieurs manettes (5 coloris). Réf. 631 884 33. MOINS DE € 129



Meuble Arpège façade rouge

Composition : Corps aggloméré mélaminé laqué rouge. 1 meuble sous vasque façade cintrée MDF laqué rouge 2 tiroirs (tiroir haut aménagé) L 120 x H (sans vasque) 51,3 x P 53 cm + plan de toilette blanc en résine de synthèse simple vasque intégrée. 1 armoire de toilette L 120 x H 74,9 x P 32 cm (dim. ensemble = armoire avec spot + tablette verre). Miroir sur toute la surface de la porte. Ouverture par compas réglable. Éclairage spot équipé de 2 lampes 230 V 25 W G9 (norme CE). Tablette verre 110 x 15 cm x ép. 8 mm à fixer sous l'armoire. Meuble à fixer au mur (fixations réglables). Existe en laqué blanc et taupe. Vendu monté. MOINS DE € 1355 Robinetterie vendue séparément.

Meubles complémentaires Absolu

Colonne 2 portes L 30 x H 163,8 x P 34,8 cm. Réf. 658 610 40. MOINS DE € 369 1/2 colonne et son plateau L 30 x H 84,9 x P 35 cm. Réf. 658 610 05. MOINS DE € 234

Cabine de douche Saleyo

H 230 cm. L 140 x P 97 cm. Porte pivotante verre Securit transparent 6 mm. Profilés aluminium poli. Fond décor wood ou ardoise. Receveur acrylique renforcé en fibre de verre. Caillebotis blanc. 2 tablettes verre sablé 8 mm. Porte-savon. Mitigeur thermostatique + ensemble barre de douche et douchette zénithale. Dôme avec coupole translucide. Circuit fermé pour la douche. 8 buses d'hydromassage, 1 commande de vidage de receveur, 1 motorisation 200 l/mn avec variation de vitesse. 1 commande digitale. Équipée chromothérapie. Réf. 663 490 52. MOINS DE € 5499

Option hammam réf. 663 490 94. MOINS DE € 899

Option tabouret Altuglas réf. 659 491 15. MOINS DE € 139



Fabrication française



Peinture Faïence Gris/bleu/rouge

Plus de choix, retrouvez

- le carrelage sol page 148
- les cabines de douche page 266
- les meubles de salle de bains page 298

ET AUSSI VUS DANS L'AMBIANCE

• Série d'accessoires à fixer Manhattan

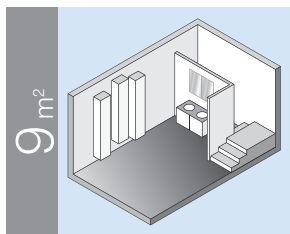
Métal/porcelaine. La patère. Réf. 662 852 33. MOINS DE € 19

• Série d'accessoires à poser Toronto

Plastique. Rouge, bleu aqua ou gris. Le porte-savon. Réf. 656 602 94. MOINS DE € 4



l'éveil des sens



Entendre l'eau couler, sentir la vapeur envahir l'espace, regarder les éléments jouer les insolents, parler à son reflet... et simplement goûter au bien-être.



- Ce prix comprend :
- 1 meuble Symbioz + complémentaires
 - 15 boîtes de carrelage Robin
 - 3 décors Robin
 - 15 boîtes de carrelage Lame
 - 15 plaques de galets
 - robinetterie

NOS PRIX
SOLUTIONS

Cette salle de bains **POSÉE⁽¹⁾**
en TVA 5,5%⁽²⁾ à partir de
€ 5990
ou € 4548 **EMPORTÉE**
en TVA 19,6%

Bénéficiez de la TVA réduite sur votre projet
(produit + pose)



Plus de choix, retrouvez

- les ensembles de douche à encastrer page 274
- les meubles Symbioz page 300
- le carrelage mural page 342

*Voir prix en magasin. Certains produits peuvent être obtenus sur commande dans certains de nos magasins.

Carrelage mural Robin 31,5 x 59 cm

Grès émaillé. Ép. 9 mm. Lisse, bords droits, aspect satiné. Marron oxydé. Réf. 662 454 66.

La boîte de 0,94 m² **MOINS DE € 37,51**

Soit le m² **MOINS DE € 39,90**

Décor Robin Graphito 31,5 x 59 cm

Grès émaillé. Ép. 9 mm. Lisse, bords droits,

aspect satiné. Réf. 662 454 94. La pièce **MOINS DE € 49,90**

Carrelage de sol Lame 30 x 60 cm

Cérame pleine masse émaillé. Ép. 11 mm. 2 formats. Uni ou décoré. Fashion gris. Réf. 662 444 51.

La boîte de 1,08 m² **MOINS DE € 70,09**

Soit le m² **MOINS DE € 64,90**

Plaque puzzle moyen galet multicolore 30 x 30 cm

Galets véritables. Ép. 10 mm env.

Réf. 661 114 16. La pièce **MOINS DE € 11,25**

Robinet Logo

Chromé. Mélangeur lavabo à bec plat avec mousseur. Têtes céramique 1/4 tour.

Réf. 653 546 25. **MOINS DE € 199**



Meuble Symbioz façade caviar

Façade MDF ép. 18 mm plaqué PVC caviar finition brillante.

Composition :

2 caissons sous-vasque 2 portes L 60 x H 56 x P 56 cm (Meuble sous-vasque équipé kits tiroirs à l'anglaise en option*).

1 plan de toilette résine de synthèse vasque intégrée L 120 cm (hors robinetterie).

L'ensemble MOINS DE € 651,52

Colonnes Symbioz

Colonne L 29,9 x H 166,8 x P 30 cm avec effet miroir L 29,8 x H 166,6 cm. Vendu prêt à monter soi-même.

MOINS DE € 184

Colonne 2 portes + 4 tiroirs. L 29,9 x H 166,8 x P 30 cm.

MOINS DE € 409,80

Combiné de douche encastré

Composé de :

1 kit de base 1 mitigeur thermostatique Kriss à encastrer en 3/4 avec robinet d'arrêt et inverseur. 6 douchettes latérales orientables laiton. Jet massage. 1 raccord d'angle. Raccords divers. Système de raccordement prêt à l'emploi. Tubes PP-R assemblés et polyfusés en usine. Prêt à poser. Garantie 5 ans. Réf. 658 911 33. **MOINS DE € 519**

1 pack déco Rondo Pomme de douche haute Métro. Bras de douche courbé. Combiné de douche Sonia. Croisillons Kriss. Garantie 2 ans. Réf. 658 912 52.

MOINS DE € 269

L'ensemble MOINS DE € 788



ET AUSSI VUS DANS L'AMBIANCE

Série d'accessoires à poser Naere Résine. Le porte-savon, réf. 662 692 45. **MOINS DE € 11,90** • **Poubelle Chic** 5 litres. Métal/simili cuir. Réf. 662 832 73. **MOINS DE € 24** • **Série d'accessoires à fixer Novia** Laiton chromé brillant.

Cabochon mat. La patère, réf. 649 966 73. **MOINS DE € 21,90** • **Tapis Hugging** Anthracite. Acrylique. 45 x 125 cm. Réf. 652 958 53. **MOINS DE € 50**



(1) Sur paroi et tuyauteries existantes, voir conditions en magasin. (2) Selon réglementation en vigueur, conditions et service disponibles dans de nombreux magasins.

Les meubles

Prima

NOS PREMIERS PRIX
MOINS DE € 145



Éclairage spots halogène
CL 2 IP23

Miroir simple avec tablette

Plan de toilette en marbre
(vendu hors vasque)

Façades en médium laqué blanc :
esthétique et durabilité

Caisson en mélaminé blanc, façade en médium ép. 16 mm laqué blanc, plan marbre de Carrare gris, panneau miroir avec éclairage halogène classe 2 IP23 avec tablette. Vendu prêt à monter. Vasque et robinetterie vendues séparément*.



DIMENSIONS	HAUTEUR	PROFONDEUR
Miroir	74,2 cm	12 cm
Plan vasque	2 cm	53 cm
Meuble sous vasque	80 cm	35 cm

Existe aussi en d'autres dimensions*.

	MEUBLE			
L x H x P (cm)	60 x 80 x 35 2 portes	80 x 80 x 35 3 portes	100 x 80 x 35 3 portes	120 x 80 x 35 4 portes
RÉF.	662 774 84	662 775 26	662 775 61	662 776 03
Prix moins de	€ 109	€ 145	€ 199	€ 285

Medio

NOS MEILLEURS RAPPORTS QUALITE PRIX
MOINS DE € 265



Éclairage spots halogène
CL 2 IP23 + prise et interrupteur

Miroir simple avec tablette
et crédence

Plan vasque en céramique -
nettoyage facile

Tiroirs de rangement

Façades en médium laqué blanc :
esthétique et durabilité

Caisson en mélaminé blanc, façade en médium ép. 16 mm laqué blanc avec reliefs, plan céramique blanc avec vasque intégrée, miroir complet avec éclairage classe 2 IP23, tablettes, crédence, prise et interrupteur. Vendu prêt à monter. Robinetterie vendue séparément*. Existe en meuble d'angle*.



DIMENSIONS	HAUTEUR	PROFONDEUR
Miroir	98,3 cm	12 cm
Plan vasque	5,5 cm	50 cm
Meuble sous vasque	80 cm	35 cm

Existe aussi en d'autres dimensions*.

	MEUBLE			
L x H x P (cm)	60 x 80 x 35 2 portes	80 x 80 x 35 3 portes + 2 tiroirs	100 x 80 x 35 4 portes + 2 tiroirs	120 x 80 x 35 4 portes + 3 tiroirs
RÉF.	662 779 11	662 780 65	662 781 42	662 781 84
Prix moins de	€ 165	€ 265	€ 359	€ 459

Master

NOS PRIX HAUTE QUALITE
MOINS DE € 399



Éclairage spots halogène
CL 2 IP23 + prise et interrupteur

Miroir complet avec tablette
et crédence

Armoirette de rangement

Plan vasque en céramique
ou en verre trempé

Façades (portes et tiroirs)
en médium laqué blanc :
esthétique et durabilité

Pose sur socle (en option)
ou suspendu

Caisson en mélaminé blanc, façade en médium ép. 16 mm laqué blanc avec reliefs, plan céramique blanc avec vasque intégrée, miroir complet avec éclairage halogène, classe 2 IP23, tablettes, crédence, armoirette de rangement, prise et interrupteur. Vendu prêt à monter. Robinetterie vendue séparément*. Existe avec plan verre*.

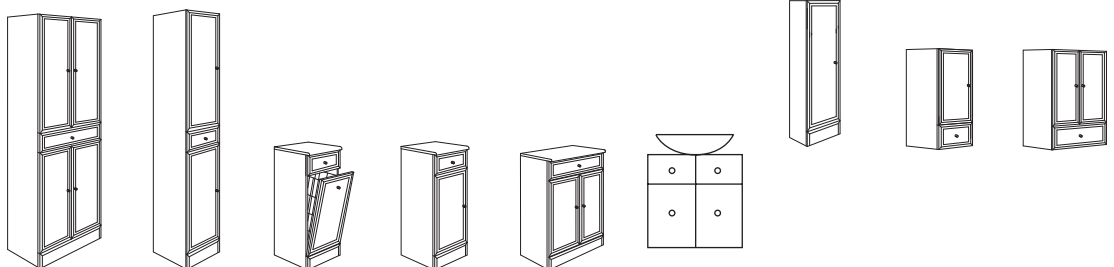


DIMENSIONS	HAUTEUR	PROFONDEUR
Miroir	98,3 cm	15 cm
Plan vasque	5,5 cm	50 cm
Meuble sous vasque	61 cm	35 cm

Existe aussi en d'autres dimensions*.

	MEUBLE			
L x H x P (cm)	60 x 61 x 35 2 portes	80 x 61 x 35 1 porte + 2 tiroirs	100 x 61 x 35 2 portes + 2 tiroirs	120 x 61 x 35 4 larges + 3 petits tiroirs
RÉF.	662 786 81	662 788 70	662 790 03	662 794 30
Prix moins de	€ 299	€ 399	€ 499	€ 715

Les meubles complémentaires Prima-Medio-Master



	MEUBLES BAS						MEUBLES HAUT		
	4P + 1T	2P + 1T	Bac à linge + 1T	1P + 1T	2P + 1T	Meuble sous lavabo, 2 tiroirs	Demi-colonne 1P	1P + 1T	2P + 1T
DIM. L x H x P (cm)	50 x 186,6 x 31	35 x 186,6 x 31	35 x 80,2 x 31	35 x 80,2 x 31	50 x 80,2 x 31	74,5 x 66,5 x 38	35 x 105 x 15	35 x 73,8 x 31	50 x 73,8 x 31
RÉF.	662 893 00	662 892 93	662 893 35	662 893 14	662 893 42	662 893 84	662 892 65	662 893 56	662 893 63
PRIX MOINS DE	€ 165	€ 125	€ 129	€ 95	€ 115	€ 139	€ 115	€ 79	€ 105

*Voir prix en magasin. Certains produits peuvent être obtenus sur commande dans certains de nos magasins.

La collection Neri

Portes ou tiroirs, une collection de meubles aux fonctionnalités différentes à choisir selon vos besoins !

Corps de meuble et façades en MDF 19 mm laqué blanc brillant avec boutons en porcelaine. Large choix de plan de toilette : céramique, marbre naturel, marbre de synthèse ou de granit. Choix de miroir complet ou armoire miroir avec éclairage halogène, prise + interrupteur, Classe 2 IP23. Robinetterie vendue séparément*.

Neri

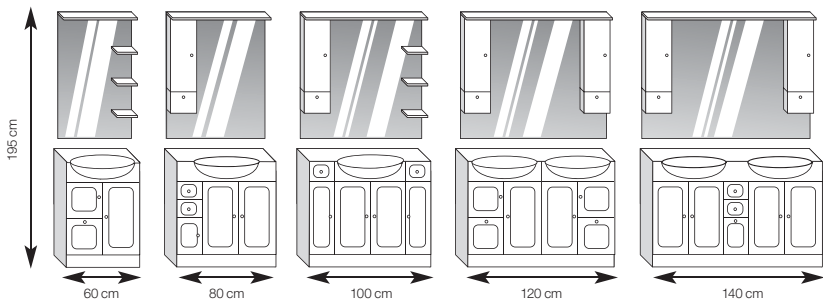


Neri Casual

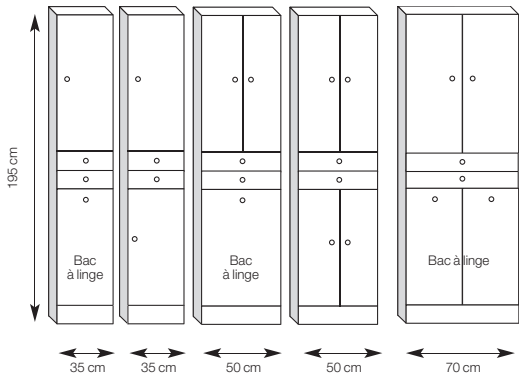


1 CHOISISSEZ VOTRE CONFIGURATION SELON VOTRE ESPACE

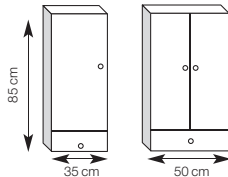
Les ensembles meuble sous vasque + plan de toilette + miroir ou meuble sous vasque + plan de toilette + armoire.



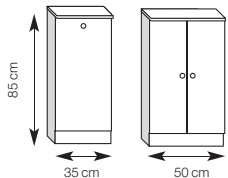
2 CHOISISSEZ VOS MEUBLES DE RANGEMENT COMPLÉMENTAIRES



• Les meubles haut
Profondeur 29 cm



• Les meubles bas
Profondeur 29 cm



3 CHOISISSEZ VOTRE PLAN DE TOILETTE




En céramique.
Simple vasque intégrée.
Largeurs 65, 85, 105 et 120 cm.
Coloris blanc.



En marbre ou en granit.
Simple vasque par dessous. Largeurs 63⁽¹⁾, 83 et 103 cm.
Double vasque par dessous : 123 et 141 cm.

(1) 63 cm : blanc Carrare seul.
(2) Plan blanc Carrare : vasque par dessus possible.



4 CHOISISSEZ VOTRE MIROIR OU ARMOIRE DE TOILETTE

Panneau miroir

Spots halogène classe 2 IP 23.
Hauteur 103 cm.
Profondeur 17 cm.
Équipé de tablettes et/ou d'armoires selon la largeur.

Armoire miroir

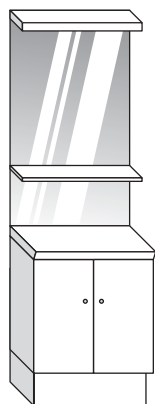
Spots halogène classe 2 IP 23.
Hauteur 83 cm.
Profondeur 25 cm.
3 ou 4 portes (selon dimensions).

La collection Symbioz

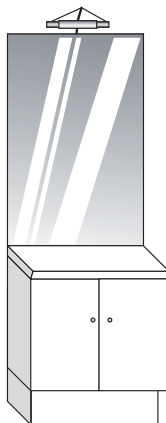
500 meubles à créer selon vos envies.

1 CHOISISSEZ VOTRE CONFIGURATION SELON VOTRE ESPACE

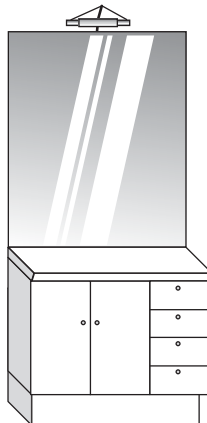
60 cm



70 cm



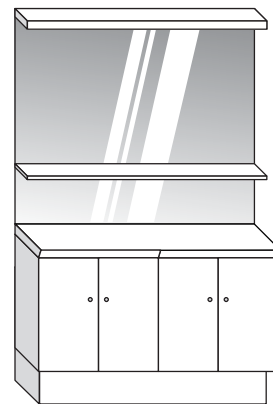
90 cm ou 95 cm



105 cm



120 cm ou 125 cm



2 CHOISISSEZ VOTRE FAÇADE SELON VOTRE STYLE

11 façades contemporaines



Existe aussi en anthracite et coloris capuccino*.

8 façades classiques



3 CHOISISSEZ VOTRE PLAN DE TOILETTE

• Les plans pour intégrer une vasque

- Marbre naturel : 4 coloris
- Marbre de synthèse : 2 coloris
- Ardoise naturelle : 1 coloris
- Résine de synthèse : 4 coloris
- Solid surface : 3 coloris
- Bois naturel : 2 coloris
- Verre moulé : 1 coloris



Vasque à encastrer par le dessus **OU**



Vasque à poser

• Les plans avec vasque intégrée

- Marbre : 4 coloris
 - Ardoise : 1 coloris
 - Marbre de synthèse : 2 coloris
- (Réalissables sur mesure également)



Vasque à encastrer par le dessus **OU**



Vasque à encastrer par le dessous

les plans avec vasque intégrée

(entretien facile)



Vasque vue de gauche en 90 et 105 cm uniquement



ou vasque vue de droite en 90 et 105 cm uniquement

4 CHOISISSEZ VOTRE MIROIR OU ARMOIRE DE TOILETTE



Les panneaux miroir

- Équipés du **système anti-buée**.
- Épaisseur 4 mm. Support panneau mélaminé de 19 mm.
- Équipés d'une tablette coordonnée au plan et au bandeau (certains stratifiés et le hêtre).
- Avantage : des charnières clipsables.
- Équipés d'une résistance classe 2 IP 44.
- Encastrement invisible de la partie électrique.
- 2 possibilités d'éclairage :
 - le bandeau lumineux avec **prise et interrupteur sensitif avec variateur**,
 - le kit d'éclairage contemporain.



Les miroirs simples

- Épaisseur 4 mm.
- 1 possibilité d'éclairage : le kit d'éclairage contemporain.



ouverture centrale

ouverture à abattant

Les armoires de toilette

- Équipées de portes miroir.
- Crédence miroir vendue séparément.
- Modèle à ouverture centrale :
 - 2 possibilités d'éclairage :
 - le bandeau lumineux avec prise et interrupteur sensitif avec variateur,
 - le kit d'éclairage contemporain.
- Modèle à ouverture à abattant :
 - 1 possibilité d'éclairage :
 - le kit d'éclairage contemporain.



kit d'éclairage contemporain



bandeau lumineux



5 CHOISISSEZ VOTRE SOCLE : AVEC OU SANS TIROIR

Les meubles Symbioz peuvent s'accrocher au mur ou être posés sur des socles, ce qui est conseillé pour les compositions en grande largeur et particulièrement les compositions avec plan en marbre ou en ardoise.



Les socles fixes de soutien s'adaptent à tous les coffres de la gamme Symbioz.



Les socles tiroir augmentent votre espace de rangement.



> Les avantages de la collection Symbioz

Une collection qui répond à tous les styles.

La possibilité de faire un très grand nombre d'associations différentes.

Choisissez parmi les 20 façades, les 8 matériaux de plan et les différentes dimensions de caisson pour composer l'ensemble qui correspond à **vos** style !

Une collection modulable et évolutive.

Une collection qui s'adapte à vos besoins et à la dimension de votre salle de bains.

Choisissez le nombre de caissons, leur dimension et la combinaison de portes et tiroirs.

De plus, le **sur-mesure** est possible.

Une augmentation et une optimisation de votre capacité de rangement.

Grâce aux colonnes, aux 1/2 colonnes, aux socles tiroirs à l'anglaise...



Des innovations techniques.

Pour les plans :

le **verre moulé**.

Pour les panneaux miroirs :

le **système anti-buée**.

Pour les blocs spots :

l'équipement d'un

éclairage halogène,

d'un **variateur** et d'un

interrupteur sensitif.

Un montage facile et un grand confort d'utilisation pour toute la famille.

- Des **charnières clipsables** haute résistance.
- Des meubles **fonctionnels, résistants et faciles d'entretien.**
- Des **amortisseurs anti-bruit** sur les portes et les tiroirs.

Un produit de qualité.

Des meubles solides et de qualité.



Les meubles à composer

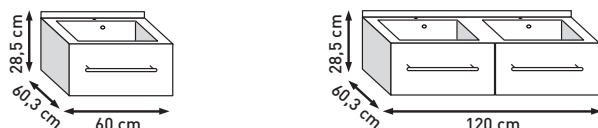
La collection Absolu



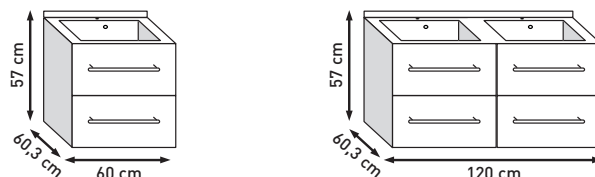
➤ composez votre meuble Absolu

1 CHOISISSEZ VOTRE CONFIGURATION SELON VOTRE ESPACE

Simple tiroir



Double tiroir



2 CHOISISSEZ LA TEINTE DE VOTRE MEUBLE



Laqué blanc

Laqué rouge

Laqué taupe

Laqué wengé

4 CHOISISSEZ VOTRE MIROIR OU ARMOIRE DE TOILETTE

La gamme Absolu est compatible avec la gamme Symbioz. Pour choisir un miroir ou une armoire, reportez-vous à la page 301.



ouverture centrale

ouverture à abattant

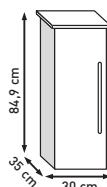
3 CHOISISSEZ VOTRE PLAN DE TOILETTE

La gamme Absolu est compatible avec la gamme Symbioz. Pour choisir un plan vasque, reportez-vous à la page 300.



5 CHOISISSEZ VOS MEUBLES COMPLÉMENTAIRES

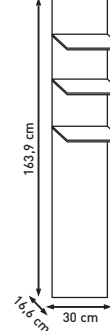
1/2 colonne + top



Colonne



Étagère porte-serviettes



Lot de 2 pieds réglables



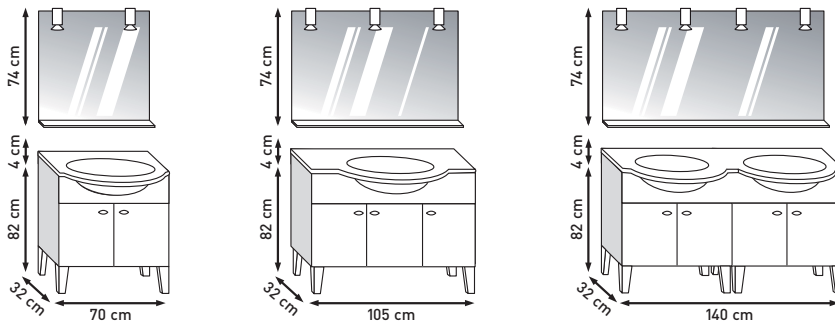
La collection Modulign



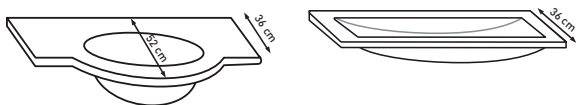
Composez votre meuble Modulign

1 CHOISISSEZ VOTRE CONFIGURATION SELON VOTRE ESPACE

Les ensembles meuble sous vaque + plan de toilette + miroir
 • 3 dimensions au choix : 70, 105, 140 cm.



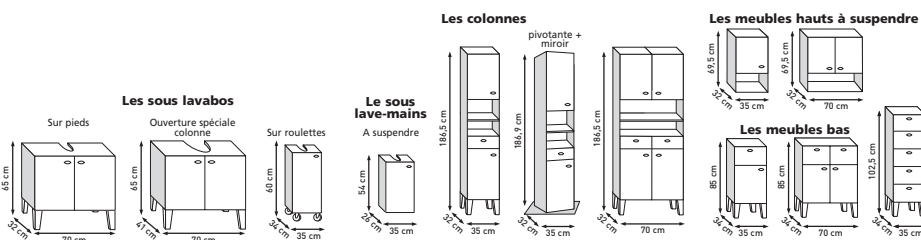
3 CHOISISSEZ VOTRE PLAN DE TOILETTE



Existe en 70, 105, 140 cm.

Existe en 70 et 105 cm.

4 CHOISISSEZ VOS MEUBLES COMPLÉMENTAIRES



2 CHOISISSEZ VOTRE FAÇADE SELON VOTRE STYLE



Les meubles

Quantum



Corps de meuble en mélaminé blanc, ép. 18 mm, façades en MDF 19 mm finition laquée ou plaquée. 4 coloris. Plan de toilette en résine de synthèse avec vasque carrée intégrée. Miroir équipé d'une tablette avec éclairage halogène en option classe 2 IP 23.

MEUBLE AVEC MIROIR					
	Miroir non pré-percé pour éclairage	Miroir pré-percé pour éclairage	Caisson sous vasque	Lot de façades (tous coloris)	Plan de toilette
L x H x P (cm)	97,3 x 80 x 14,8	97,3 x 80 x 14,8	97,3 x 58 x 49,6	-	97,3 x 4 x 49,5
RÉF.	653 831 01	654 192 56	653 830 31	Blanc 653 830 45	653 830 80
Prix moins de	€ 85	€ 85	€ 99	€ 125	€ 130

MEUBLES COMPLÉMENTAIRES						
	Caisson colonne	Lot de 4 façades pour colonne (tous coloris)	Caisson meuble bas	Lot de 4 façades pour meuble bas (tous coloris)	Meuble haut 1 porte vitrée	Lampe halogène
L x H x P (cm)	37,8 x 187,8 x 34,6	-	37,8 x 76,2 x 34,6	-	37,5 x 37,5 x 21	-
RÉF.	653 831 22	Blanc 653 831 36	653 831 85	Blanc 653 831 92	653 833 04	654 029 81
Prix moins de	€ 90	€ 165	€ 70	€ 79	€ 75	€ 80

Gemini



Hêtre/bleu

Corps de meuble en mélaminé décor hêtre, façades en hêtre massif verni avec panneau central en verre. Plan de toilette en verre laminé ép. 15 mm. Vasque en porcelaine blanche comprise. Miroir avec éclairage halogène classe 2 IP 44. Vendu monté. Existe en autres versions*.

GEMINI ENSEMBLE 60 OU 80 CM			
		sans bac à linge	avec bac à linge
DIM. L x H x P (cm)	60 x 80 x 48	80 x 80 x 48	-
MIROIR	60 x 102	80 x 102	-
RÉF.	659 395 03	659 395 73	659 395 45
PRIX MOINS DE	€ 679	€ 829	€ 849

COLONNE	MEUBLE HAUT	1/2 COLONNE	PLATEAU VERRE ASSOCIÉ 1/2 COLONNE
35 x 192 x 39	35 x 86 x 30	35 x 111 x 39	35 x 1,5 x 39
-	-	-	-
659 397 13	659 395 94	659 396 36	659 396 92
€ 399	€ 184	€ 199	€ 39

Optima



Coffre en aggloméré laqué blanc (droit) ou coffre en mélaminé blanc (angle). Façades en MDF 16 mm laqué rouge ou laqué blanc. Meuble sous-vasque 2 portes arrondies. Socle tiroir en option*. Plan de toilette avec vasque intégrée en résine de synthèse blanche. Armoire de toilette éclairage fluo ou miroir éclairage halogène classe 2 IP23 en option.

	COLONNE MIROIR PIVOTANTE	COLONNE FIXE	Miroir	Eclairage miroir
DIM. L x H x P (cm)	30 x 175 x 27,6	20 x 175 x 15	42,9 x 68,9 x 19	-
RÉF.	658 347 41	Blanc 659 409 24	659 408 33	659 408 40
PRIX MOINS DE	€ 179	€ 139	€ 49	€ 42

	DROIT			D'ANGLE		
	Meuble vasque + plan vasque	Socle tiroir	Armoire de toilette + éclairage fluo	Meuble vasque + plan vasque	Socle tiroir	Armoire de toilette + éclairage fluo
DIM. L x H x P (cm)	53,2 x 64,9 x 31	53,2 x 15,5 x 31	45,9 x 70 x 14	53,7 x 65 x 36	53,8 x 15,5 x 35,8	45,9 x 70 x 26
RÉF.	Blanc 658 346 92	Blanc 659 408 96	658 346 85	Blanc 658 346 15	Blanc 659 407 70	658 346 36
PRIX MOINS DE	€ 329	€ 61	€ 109	€ 299	€ 61	€ 99

*Voir prix en magasin. Certains produits peuvent être obtenus sur commande dans certains de nos magasins.

Victoria



Cristal



Laqué blanc



Wengé

Corps de meuble en mélaminé ép. 16 mm blanc ou décor wengé. Meuble composé de 2 larges tiroirs et d'une porte coulissante aménagée. 3 finitions de façades : MDF laqué blanc ép. 16 mm, mélaminé décor wengé ép. 16 mm, MDF laqué blanc ép. 16 mm + façades tiroirs en verre avec contour en aluminium (version cristal). Plan de toilette en céramique ou en verre blanc (version cristal) avec vasque intégrée. Miroir avec éclairage halogène classe 2 IP23, crédence assortie. Une seule largeur de meuble possible.

	Ensemble sous vasque blanc	Ensemble sous vasque wengé	Ensemble sous vasque cristal
L x H x P (cm)	91,4 x 190,5 x 48,7	91,4 x 190,5 x 48,7	91,4 x 190,5 x 48,7
RÉF.	659 306 06	659 306 20	663 720 82
Prix moins de	€ 699	€ 699	€ 799

MEUBLES COMPLÉMENTAIRES				
	Colonne	Meuble haut	Meuble bas	Lot de 4 pieds aluminium
L x H x P (cm)	30,4 x 151,6 x 30	30,4 x 33,6 x 30	30,4 x 72 x 30	H 15,5
Finition blanche	659 307 53	659 306 90	659 307 32	659 304 24
Finition wengé	659 313 34	659 312 71	659 313 06	-
Prix moins de	€ 145	€ 49	€ 99	€ 20

Genesis



1 CHOISISSEZ VOTRE STRUCTURE

- Montants en chêne massif teinté ép. 45 mm.
- 2 largeurs : 95 cm pour simple vasque, 125 cm pour double vasque.
- 2 hauteurs : 72,2 cm pour vasque à poser ou plan résine, 95 cm pour vasque à encastrer ou plan résine.



2 CHOISISSEZ VOS AMÉNAGEMENTS INTÉRIEURS

- Caisson en panneaux de particules mélaminé ép. 16 mm décor chêne.
- Façades en panneaux de particules mélaminé ép. 18 mm laqué blanc brillant.



- Module de rangement 3 tiroirs



- Lot de 4 tablettes



- Module de rangement 1 porte



- Module de rangement 1 grand tiroir

3 CHOISISSEZ VOTRE PLAN

3 plans de toilette au choix :

- Panneau de particules 28 mm stratifié décor Chêne, à découper soi-même, L 95 ou 125 cm.
- Panneau de particules 28 mm stratifié décor Ardoise, à découper soi-même, L 95 ou 125 cm.
- Résine avec vasque intégrée, profondeur 51 cm. L 95,6 cm : simple vasque à gauche ou à droite. L 125 cm : double vasque.

Gamme vendue prête à monter soi-même.
Vasque et robinetterie vendues séparément*.

4 CHOISISSEZ VOTRE MIROIR OU VOTRE ARMOIRE MIROIR AVEC OU SANS ÉCLAIRAGE



- Miroir simple position verticale ou horizontale. L 40 x H 90 x P 3 cm.



- Miroir lumineux éclairage fluo classe 2 IP23. L 40 x H 90 x P 5 cm.



- Armoire de rangement L 40 x H 72,4 x P 14 cm.

5 CHOISISSEZ VOS MEUBLES COMPLÉMENTAIRES

DIM. L x H x P (cm)	LES MEUBLES COMPLÉMENTAIRES		
	1/2 colonne	Colonne miroir	Colonne miroir + tiroir
60 x 121,6 x 32			
50 x 194,5 x 22			
50 x 194,9 x 35			



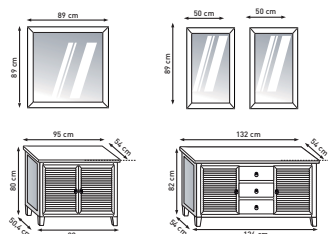
Les meubles

Coloniam



Corps de meuble et encadrement miroir en teck massif brut à vernir ou huiler soi-même. 3 finitions de façade et plans de toilette. Vasque fournie ou non fournie selon composition choisie. Vendu prêt à monter soi-même. Robinetterie vendue séparément*.

1 CHOISISSEZ VOTRE CONFIGURATION SELON VOTRE ESPACE



2 CHOISISSEZ VOTRE FAÇADE SELON VOTRE STYLE



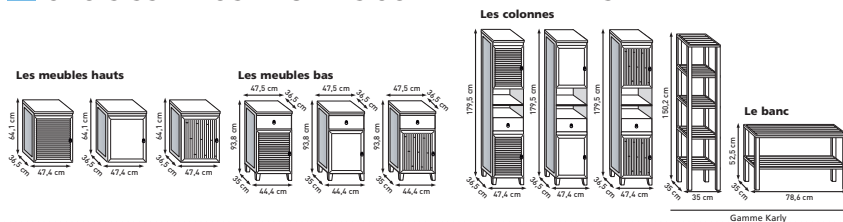
3 CHOISISSEZ VOTRE PLAN DE TOILETTE

3 plans de toilette au choix :
 > en teck massif brut L 95 ou 126 cm, à percer soi-même (vasque non fournie).
 Possibilité de vernir ou huiler soi-même.


- > en pierre Kilkenny L 95 cm.
- plan vasque par dessous (vasque fournie).
- plan vasque à recouvrement vendu pré-percé (vasque non fournie).
- > en marbre de Carrare L 95 plan vasque à recouvrement vendu pré-percé (vasque non fournie).



4 CHOISISSEZ VOS MEUBLES COMPLÉMENTAIRES



Purity



Plan de toilette à percer soi-même.
 4 finitions au choix :
 - Bambou verni ép. 40 mm
 - Chêne ép. 48 mm
 - Teck massif brut ép. 48 mm (à vernir ou à huiler soi-même)
 - Wengé ép. 45 mm

Accessoires Purity

	LOT DE 2 CONSOLES			LOT DE 4 PIEDS	
COLORIS	chromé mat	équerre	porte-serviettes chromé brillant	carrés chromé brillant	ronds chromé mat
RÉF.	662 529 14	635 636 12	662 529 35	658 372 96	662 527 46
PRIX MOINS DE	€ 55	€ 65,24	€ 99	€ 27	€ 29

Plans Purity

DIM. L x P (en cm)	BAMBOU			WENGÉ			CHÊNE			TECK	
	80 x 50	100 x 50	140 x 50	80 x 50	100 x 50	140 x 50	80 x 50	100 x 50	140 x 50	100 x 50	150 x 50
RÉF.	662 339 72	662 340 00	662 340 21	662 454 03	662 454 10	662 454 24	663 578 72	663 578 86	663 578 93	650 101 62	650 101 55
PRIX MOINS DE	€ 95	€ 119	€ 149	€ 59	€ 69	€ 109	€ 59	€ 69	€ 109	€ 165	€ 240

*Voir prix en magasin. Certains produits peuvent être obtenus sur commande dans certains de nos magasins.



LE MEUBLE MOINS DE
€389

Meuble New York Composition : 1 structure inox chromé L 72 x H 76 x P 43 cm + 1 plan céramique vasque intégrée L 80 x H 8 x P 45 cm + 1 miroir L 44,5 x H 75 cm. Vendu prêt à monter soi-même. Robinetterie vendue séparément*. Réf. 662 871 65.
Robinet Inoki Chromé. Mitigeur lavabo avec cartouche céramique 40 mm. Réf. 658 522 20. **MOINS DE € 79,90** **Carrelage mural Prismatics 15 x 15 cm** Voir page 341.



LE MEUBLE MOINS DE
€329

Meuble Murano Composition : 1 meuble sous vasque avec 1 tiroir abattant/1 tiroir coulissant L 60 x H 52,4 x P 52,5 cm + 1 plan verre pré-percé avec vasque semi-encastree + 1 armoire de toilette ouverture compas. L 60 x H 39,7 x P 18,5 cm. Vendu prêt à monter soi-même. Robinetterie vendue séparément*. Réf. 662 675 30. **Robinet Purity** Chromé. Bec mobile. Mitigeur lavabo avec cartouche céramique 35 mm. Réf. 658 582 26. **MOINS DE € 99** **Carrelage mural Flower Power 10 x 30 cm** Faïence. Ép. 10 mm. Lisse, bords droits, aspect brillant. 4 coloris. Réf. 658 570 22. La boîte de 1,03 m² **MOINS DE € 25,23** Soit le m² **MOINS DE € 24,50** Décor et listel vendus séparément*.

servez-vous !



MOINS DE
€459

Meuble Samoa Frêne massif et MDF plaqué frêne massif verni. 2 portes. Plan de toilette en résine de synthèse avec vasque intégrée. Pieds réglables par vérins. Miroir. Accessoires fournis : 1 étagère, 1 porte-gobelets, 2 gobelets. Miroir L 80 x H 60,5 x P 2,5 cm. Plan vasque L 80,5 x H 4,5 x P 45,5 cm. Meuble sous vasque L 79,3 x H 79,5 x P 45,5 cm. Vendu prêt à monter soi-même. Robinetterie vendue séparément*. Réf. 662 871 44.
Robinet Der Chromé. Mitigeur avec cartouche céramique 35 mm. Bec bas. Réf. 653 848 72. **MOINS DE € 89** **Carrelage mural Atelier 25 x 46,9 cm** Voir page 345.

Nouveau chez Leroy Merlin !
Les packs en libre-service :
1 meuble avec vasque + 1 miroir.



MOINS DE
€249

Plan vasque Aqua Verre trempé finition givrée. L 80 x P 60 cm, sans trop-plein. Porte-serviettes chromé. Miroir L 80 x H 50 cm fourni, encadrement verre finition givrée. Réf. 663 697 51. **Robinet Salma** Chromé. Mitigeur lavabo avec cartouche céramique 35 mm. Garantie 2 ans. Réf. 660 470 65. **MOINS DE € 55** **Mosaïque de verre Domily 2,5 x 2,5 cm** Ép. 5 mm. Lisse, bords droits, aspect brillant. Réf. 659 374 31. La boîte de 1 m² **MOINS DE € 42,90** Existe en 10 coloris*.



Les revêtements

Pour le sol comme pour les murs de votre salle de bains, il est important de choisir des revêtements supportant l'humidité et en harmonie avec votre style de vie...

UNE PEINTURE QUI DURE...

Mate, satinée ou brillante... Couleur, matière ou finition... Une fois que vous avez déterminé le style de peinture que vous souhaitez appliquer dans votre salle de bains, vérifiez qu'elle supporte l'humidité sans perdre son éclat.

Reconnaissez les peintures résistant à l'humidité grâce à l'indication "cuisine et salle de bains"



Qu'est ce qu'une peinture spéciale salle de bains a de plus ?

Elle contient plus de liant et ce liant est plus performant que celui d'une peinture classique. Un autre avantage est que ce type de peinture contient généralement un additif qui empêche l'apparition de moisissures dans les zones humides. Ces différences expliquent son prix légèrement plus élevé.

LE PAPIER PEINT SE MOUILLE...

Économique et facile à poser, le papier peint est désormais parfaitement adapté à la salle de bains. La seule condition est qu'il soit lessivable, comme le papier peint vinyle, dont les couleurs résistent à l'épreuve du temps.

Reconnaissez les papiers peints lessivables grâce à ces pictogrammes :



1,2,3... CARRELEZ !

Sur les murs de la salle de bains, le carrelage est le revêtement idéal pour résoudre les problèmes d'humidité et de projections d'eau. Toutes les matières sont envisageables, mais mieux vaut éviter les carrelages poreux.

Votre plafond est...

→ **à plus de 2,80 m du sol** : vous pouvez carreler jusqu'à 2 m du sol et couper le mur à l'aide d'une frise ou d'un listel à 1,80 m du sol puis peindre la partie haute.

→ **à moins de 2,80 m du sol** : vous pouvez carreler jusqu'au plafond.

* Retrouvez tous les carrelages page 338 à 345

se jettent à l'eau!

La simplicité du PVC...



Résistant à l'eau, facile à poser et à entretenir, le sol PVC bénéficie d'un rapport qualité/prix inégalé tout en vous offrant un grand confort acoustique et thermique. Des plus modernes aux plus classiques, il se décline dans une multitude de motifs et de coloris et **peut être associé à du carrelage pour une touche d'originalité**. Aussi, il existe un sol PVC antidérapant spécial sécurité !

POURQUOI PAS DU PARQUET ?



Vous pensez que rien n'est trop beau pour le sol de votre salle de bains? Optez pour le parquet, en veillant à choisir une essence comme le teck ou le merbau.

Reconnaissez les parquets traités grâce à ce pictogramme "compatible salle de bains":



C'est TENDANCE !

Pour un mélange de revêtements au sol, utilisez les profilés de jonction. Ils préviennent la dilatation des carrelages et parquets et sont du plus bel effet !



idées détournées

Les revêtements de sol peuvent aussi habiller les murs :



Du carrelage de sol posé sur les murs.

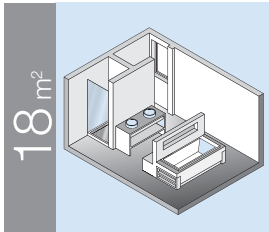


Du sol PVC en déco au mur.



Du parquet en coffrage de baignoire ou sur le mur.

quand il y en a pour deux ...



... il y en a pour cinq !
Un coin baignoire,
un coin douche ...
et même un coin
doudous ! Quoi de
mieux qu'un espace

joyeusement généreux pour que
toute la petite famille s'y retrouve ?

Carrelage mural Prismatics 15 x 15 cm

Faïence. Ép. 6,5 mm. Lisse, bords droits, aspect brillant. 42 coloris.
Réf. 638 113 14. La boîte de 1 m² **MOINS DE € 20,50**

Carrelage de sol Teeno 20 x 20 cm

Grès émaillé, pâte blanche. Ép. 9 mm. PEI 4, Mohs 7. 6 coloris.
Réf. 634 941 02. La boîte de 1 m² **MOINS DE € 17,90**

Miroir lumineux Oxo

Argent avec bande dépolie. L 60 x H 80 cm. Éclairage fluo intégré
classe II IP23. Interrupteur tirette. Réf. 658 674 73. **MOINS DE € 169**

Receveur à poser Ginko 2

Grès. Larges bords et bonde 90 mm.
Emaclean. 90 x 90 cm. Réf. 659 237 11. **MOINS DE € 109**



Vasque à encastrer Elle et Lui

Céramique vitrifiée. L 62 x H 16,5 x l 52 cm.
Droite réf. 663 129 46. Gauche réf. 663 136 04. **MOINS DE € 145**



Robinet Nova

Chromé. Mitigeur avec cartouche céramique 40 mm.
Réf. 663 227 53. **MOINS DE € 199**



Baignoire Brise

Acrylique. 180 x 80 cm. Prof. 42 cm. 195 l. Pans biseautés.
Vidage central. Réf. 653 353 05. **MOINS DE € 199**
Existe en version balnéo*.



Porte pivotante Elena

H 195 x L 88/90 cm. Verre Securit sérigraphié Intima 6 mm.
Profils blancs. Fabrication allemande.
Réf. 663 446 21. **MOINS DE € 349**



Combiné de douche Oslo

Pomme haute 1 jet anticalcaire orientable Ø 20 cm. Douchette
à main 3 jets anticalcaire. Inverseur. 2 flexibles métal double
agrafage 1,50 m et 0,80 m. Barre H 115 x Ø 1,9 cm.
Porte-savon. Réf. 662 848 13. **MOINS DE € 79**



Set de douche 3 jets Club 3

Chromé. Flexible Metaflex 1,50 m. Support mural.
Réf. 658 763 56. **MOINS DE € 49**

hansgrohe

Thermostatique douche Spatial

Chromé. Tête céramique 1/2 tour. Limiteur de débit.
Sécurité à 38 °C. Réf. 641 907 14. **MOINS DE € 125**
Bain/douche réf. 641 907 42. **MOINS DE € 165**



NOS PRIX
SOLUTIONS

Cette salle de bains pour
€ 158,61/mois
ou € 2873 au comptant

Réglez en 19 fois⁽¹⁾

Apport de € 143,65
+ 18 mensualités de € 158,61
Coût total du crédit € 125,63.
Crédit affecté sur 18 mois
au TEG fixe de 5,90 %

Rappel des conditions en page 9.

Ce prix comprend :

- 2 miroirs Oxo
- 2 vasques Elle & Lui
- 20 boîtes de carrelage Prismatics
- 11 boîtes de carrelage Techno
- 1 baignoire Brise
- 1 receveur Ginko 2
- 1 porte de douche Elena
- robinetterie

*Voir prix en magasin. Certains produits peuvent être obtenus sur commande dans certains de nos magasins.

on s'assoit à sa place !



Pratique pour les bousculades matinales et pour les petits bouts maladroits, un banc est adossé à la baignoire ! On ne s'entortille plus les pieds pour s'habiller et en plus, en dessous, on peut tout ranger !



Côté douche.



Côté buanderie.



Côté vasques



Nanche/Corona
1 60960_C/100001

Plus de choix, retrouvez

- le carrelage de sol page 148
- les parois de douche page 266
- les baignoires page 279
- les mitigeurs page 328
- les accessoires page 332

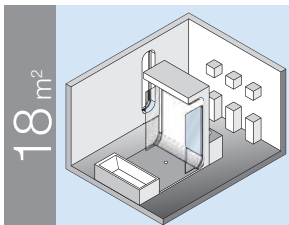


ET AUSSI VUS DANS L'AMBIANCE

Série d'accessoires à poser Sweet Fuchsia. Plastique. 6 coloris. Le porte-savon Réf. 634 602 50. **MOINS DE € 5,35** • **Poubelle Trento Design** 4 litres. Inox. Réf. 644 807 66. **MOINS DE € 24,90** • **Tapis Fun** Fuchsia. Ø 60 cm. Coton. 4 coloris. Réf. 658 357 84. **MOINS DE € 15,10**

(1) Offre de financement valable sous réserve d'acceptation par Banque Accord.

c'est beau, c'est quoi ?



Une rampe de skate ? Une œuvre d'art contemporain ? Quand les éléments se mettent à faire des figures libres,

forcément ça ne laisse pas indifférent.



Plus de choix, retrouvez

- les parois de douche page 266
- les baignoires page 279
- les meubles de salle de bains page 298



*Voir prix en magasin. Certains produits peuvent être obtenus sur commande dans certains de nos magasins.

Dans la douche : **Mosaïque 2 x 2 cm**
Cérame brut. Ép. 4 mm. Lisse, bords droits, aspect mat. 25 coloris. Réf. 645 084 72.
La boîte de 1,12 m² **MOINS DE € 49,39**
Soit le m² **MOINS DE € 44,10**

Paroi de douche sur mesure Breuer
L 80 x H 170 cm. Verre Securit transparent, ép. 8 mm, sans profilés. Fixée par 1 stabilisateur et 2 équerres, finition chromée.

MOINS DE € 1674



Colonne de douche Kiruna
Colonne de douche complète courbée avec mitigeur thermostatique intégré. H 123 x P maxi 66 cm. Ø 5 cm. Pomme haute laiton Ø 20 cm «easy clean» anticalcaire.

Réf. 662 860 45. **MOINS DE € 990**



Carrelage de sol Chen 45 x 90 cm et 29,5 x 59 cm

Cérame pleine masse émaillé. Ép. 9,4 mm. Bords rectifiés. PEI 4. 3 coloris. Marengo. 45 x 90 cm. Réf. 662 551 72.
29,5 x 59 cm. Réf. 662 452 91.
La boîte de 1,22 m² **MOINS DE € 79,18**
Soit le m² **MOINS DE € 64,90**

Meuble Victoria

L 91,4 x H 190,5 x P 48,7 cm. L'ensemble comprend : 1 meuble sous-vasque, 2 larges tiroirs, 1 porte coulissante aménagée, 1 plan de toilette en céramique blanche avec vasque intégrée, 1 miroir avec éclairage halogène, classe II IP23, crédence assortie. À suspendre ou à poser (pieds en option). Robinetterie vendue séparément*. Vendu monté.
Meuble principal : réf. 659 306 20. **MOINS DE € 699**
Meuble bas : L 30,4 x H 72 x P 30 cm, 2 portes. Réf. 659 313 06. **MOINS DE € 99**
Meuble haut : L 30,4 x H 33,6 x P 30 cm, 1 porte. Réf. 659 312 71. **MOINS DE € 49**

Ideal Standard



Baignoire Ellipse
Acrylique. 170 x 75 cm. Prof. 42,5 cm. 165 L. 2 poignées chromées. Piètements métalliques à vérins réglables. Garantie 2 ans. Réf. 631 345 96.

MOINS DE € 199




Robinet Hinoki

Chromé. Mitigeur avec cartouche céramique 40 mm. Manette creuse. Lavabo réf. 658 522 20. **MOINS DE € 79,90**
Bain/douche réf. 658 525 84. **MOINS DE € 109**



Set 3 jets Club 3 hansgrohe
Chromé. Flexible Metaflex 1,50 m. Support mural. Réf. 658 763 56. **MOINS DE € 49**



Le prix comprend :

- 1 meuble Victoria + complémentaires
- 9 boîtes de mosaïques
- 17 boîtes de carrelage Chen
- 1 baignoire Ellipse
- 2 parois de douche sur mesure
- robinetterie

NOS PRIX SOLUTIONS

Cette salle de bains pour
€ 230,80/mois
ou € 7905,45 au comptant

Réglez en 37 fois⁽¹⁾

Apport de € 395,27
+ 36 mensualités de € 230,80

Coût total du crédit € 798,62.
Crédit affecté sur 36 mois
au TEG fixe : 6,90 %

Rappel des conditions en page 9.

ET AUSSI VUS DANS L'AMBIANCE

Série d'accessoires à fixer Ava Inox poli. La patère. Réf. 649 222 14. **MOINS DE € 35**

Série d'accessoires à poser Toronto Plastique. 3 coloris. Le porte-savon. Réf. 656 602 94. **MOINS DE € 4**

(1) Offre de financement valable sous réserve d'acceptation par Banque Accord.

SALLE DE BAINS > 12 m²

313



MOINS DE
€119



tendance





MOINS DE
€129





1 - Vasque à encastrer LMX36 Inox double polissage intérieur et extérieur. Version polie. Ø 36 x H 15,5 cm. Réf. 642 282 20. **MOINS DE € 89** • **2 - Série d'accessoires à poser Tristan** Métal brillant. Le porte-savon réf. 662 822 30. **MOINS DE € 7,50** • **3 - Série d'accessoires à poser Urban** Métal brillant/mat. Le porte-savon réf. 660 485 56. **MOINS DE € 4,90** • **4 - Robinet Bee haut Der** Chromé. Mitigeur lavabo avec cartouche céramique 35 mm. Vendu sans vidage. Garantie 5 ans. Réf. 653 848 93. **MOINS DE € 119** • **5 - Vasque à poser Tarifa** Inox. Livrée avec rehausse de bol. Ø 41,3 x H 14,5 cm. Réf. 654 002 65. **MOINS DE € 129** • **6 - Miroir sur pied grossissant** Chromé brillant. Réf. 663 545 82. **MOINS DE € 14,90** • **7 - Carrelage mural Inox 20 x 20 cm** Inox sur cérame. Ép. 10 mm. Lisse, bords droits, aspect satiné. Réf. 662 734 31. La pièce **MOINS DE € 10,90** • **8 - Série d'accessoires à poser Factory** Aluminium. Le porte savon réf. 651 919 24. **À PARTIR DE € 9,90** • **9 - Serviteur W-C. Bridge** Métal chromé. Réf. 661 001 25. **MOINS DE € 34,90** • **10 - Abattant Fashion Silver**. Panneaux de fibres moyenne densité (MDF). Charnières métal. Réf. 658 467 11. **MOINS DE € 29** • **11 - Roller Urban** Métal chromé. L 41 x H 72 x P 31 cm. 3 étagères. Sur roulettes. Vendu prêt à monter soi-même. Réf. 659 460 83. **MOINS DE € 29** • **12 - Carrelage Metalstyl 46 x 46 cm** Cérame émaillé, pâte blanche. Ép. 9 mm. PEI4, Mohs 6. 3 coloris. Réf. 662 641 35. La boîte de 1,48 m² **MOINS DE € 59,06** Soit le m² **MOINS DE € 37,90** Plinthes assorties vendues séparément*. Frise 1,5 x 50 Karéra métal. Réf. 653 646 42. La pièce **MOINS DE € 6,90** • **13 - Poubelle Rétro** 5 litres. Métal chromé brossé. Réf. 662 833 36. **MOINS DE € 29** • **14 - Robinet mural Purity** Chromé. Mitigeur avec cartouche céramique 35 mm. Garantie 5 ans. Réf. 658 598 64. **MOINS DE € 125** • **15 - Poubelle**

*Voir prix en magasin.

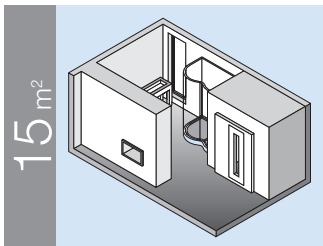


métal



Place 5 litres. Métal chromé brillant. Réf. 662 833 15. **MOINS DE € 19,90** • **16 - Spot Discovery** Chromé. L 21,5 x H 17,5 x P 10 cm. Éclairage halogène classe II IP23 sans transformateur. Ampoule G9 fournie. Réf. 658 671 72. **MOINS DE € 49,90** • **17 - Série d'accessoires à fixer Virginia** Laiton nickel brossé. La patère. Réf. 663 518 10. **MOINS DE € 5,90** • **18 - Série d'accessoires à fixer Items** Inox. Le petit crochet réf. 662 779 53. **MOINS DE € 19** • **19 - Set 1 jet Micro** Système anticalcaire. Flexible 1,50 m. Support mural sphérique en ABS. Garantie 2 ans. Réf. 658 772 52. **MOINS DE € 34,90** • **20 - Pomme Métro** Ø 20,5 cm. 75 picots. Garantie 2 ans. Réf. 658 870 10. **MOINS DE € 59** Associée au bras Nub L 40 cm. Garantie 2 ans. Réf. 658 907 62. **MOINS DE € 39** • **21 - Miroir extensible** Chromé. Ø 17 cm. Double face. (1 face simple/1 face grossissante) à fixer au mur. Réf. 624 783 11. **MOINS DE € 18,90** • **22 - Armoire de toilette pivotante** Urban Métal chromé. L 30 x H 60 x P 20 cm. Vendue prête à monter soi-même. Réf. 659 403 22. **MOINS DE € 59** • **23 - Carrelage mural Metallica 10 x 10 cm** Grès émaillé. Ép. 7 mm. Structuré, bords droits, aspect brillant. Réf. 653 617 51. La boîte de 1 m² **MOINS DE € 22,90** • **24 - Porte-serviettes mural métal** chromé. Réf. 641 818 24. **MOINS DE € 13,40** • **25 - Support sèche-cheveux** Métal chromé. Fixation par ventouses. Réf. 662 686 01. **MOINS DE € 8,90** • **26 - Panier à linge Urban** Métal chromé. Ø 35 x H 57 cm. Réf. 661 385 90. **MOINS DE € 39** • **27 - Porte-serviettes Ondule** Métal chromé brossé. Réf. 662 690 70. **MOINS DE € 39** • **28 - Tapis coton velours anthracite.** Coton 60 x 100 cm. Réf. 649 518 45. **MOINS DE € 30,40** • **29 - Rideau de douche** Métal PVC. 180 x 180 cm. Réf. 653 662 73. **MOINS DE € 35,80**

c'est la classe !



Feu de bois, matières nobles et vrai sauna... rien n'est trop beau pour se jeter à l'eau !

un sauna chez soi !

- > Pratique, la cabine est conçue pour bénéficier facilement d'un sauna à domicile !
- > Vendue avec son équipement intérieur et ses accessoires.
- > Simple à installer, vous bénéficiez de tous les bienfaits d'un véritable sauna.



détente absolue

Une cabine équipée d'une colonne d'hydromassage, c'est le must dans la salle de bains. Ce modèle d'angle arrondi fait la part belle à la transparence du verre, avec juste ce qu'il faut de chic dans le bois du caillebotis.



NOS PRIX SOLUTIONS

Cette salle de bains pour
€222,70/mois
 ou €5355,21 au comptant

Réglez en 25 fois⁽¹⁾
 Apport de €267,76
 + 24 mensualités de €222,70
 Coût total du crédit €257,35.
 Crédit affecté sur 24 mois
 au TEG fixe : 4,90 %
Rappel des conditions en page 9.

Ce prix comprend :

- 1 meuble Dolmen
- 7 boîtes de carrelage Trésor incisé 30 x 60 cm
- 7 boîtes de plaquettes de parement Bourgogne Chablis
- 15 boîtes de carrelage Fori Imperiali 50 x 50 cm
- 1 cabine Espace Liberty
- 1 sauna Falun
- 1 robinet lavabo Ashford



Plus de choix, retrouvez

- les cheminées page 94
- les douches page 270
- les accessoires de salle de bains page 332

*Voir prix en magasin. Certains produits peuvent être obtenus sur commande dans certains de nos magasins.

Carrelage mural Trésor incisé 30 x 60 cm

Cérame pleine masse. Ép. 9,5 mm.
Bords rectifiés, aspect satiné. 3 coloris.
Réf. 665 295 26.
La boîte de 1,26 m² MOINS DE € 70,81
Soit le m² MOINS DE € 56,20
Existe en version lisse pour plan de travail*.

Plaquette de parement Bourgogne Chablis

Béton, ton pierre.
Réf. 664 667 36.
La boîte de 1 m² MOINS DE € 31,50

Carrelage de sol Fori Imperiali 50 x 50 cm

Cérame émaillé, pâte blanche.
Ép. 12 mm. PEI5.
Imitation pierre vieillie par le temps.
3 formats, 2 coloris.
Réf. 658 718 34.
La boîte de 1,25 m² MOINS DE € 49,88
Soit le m² MOINS DE € 39,90



Meuble Dolmen

Piètement et encadrement miroir en hêtre massif.
Composition : 1 piètement L 96 x H 73 x P 45 cm
+ 1 plan de toilette pierre kilkeny vasque intégrée L 96 x H 10 x P 44,5 cm
+ 1 miroir L 96 x H 70 cm. Éclairage en option.
Vendu monté. MOINS DE € 842
Robinetterie vendue séparément*.



Robinet Ashford

Chromé. Mélangeur lavabo avec têtes céramique 1/4 tour. Réf. 658 603 61. MOINS DE € 59,90



Cabine Espace Liberty

L 152 x H 205 x P 104 cm. Verre Securit transparent 6 mm pour paroi courbe, 8 mm pour paroi fixe. Profilés chromés. Cabine sans fermeture. Livrée avec receveur, caillebotis bois et colonne hydromassage. Version droite ou gauche. Réf. 653 355 36. MOINS DE € 1490

Sauna Falun

Dim. ext. L 144 x H 144 x P 199 cm. Parois et toit en éléments préfabriqués. Plaques isolantes laine minérale ép. 40 mm et écran pare-vapeur. Ép. totale 68 mm. Intérieur intégralement habillé de planches épicea ép. 14 mm à rainure et languette. Extérieur 2 parois planches d'épicéa ép. 14 mm. Parois et plafond en panneaux de fibres spéciaux. Avec rainure et languettes spéciales L 10 mm pour plus d'étanchéité et de stabilité. Équipement intérieur en bois spécial pour sauna à faible conductivité thermique et structure fine, lisse. Porte en bois avec baie vitrée, fermeture roulante de sécurité, porte réversible montage droite ou gauche. Livré avec 2 couchettes stables (prof. 50 et 30 cm), grille de protection du poêle et caillebotis de sol, poêle sauna 3,3 kW, appareil de commande électrique avec présélection horaire. Fonctionne sur 220 V. Réf. 663 570 32. MOINS DE € 1499



Peinture Écrite
Brun Havane

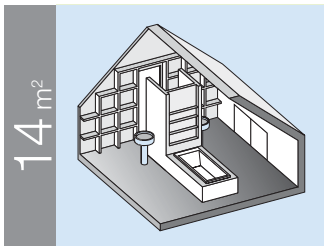
ET AUSSI VUS DANS L'AMBIANCE

- **Foyer 6288-44** Double face panoramique. Façade noire. Puissance 12 kg. L 79,50 x H 95 x P 71 cm. 191 kg. Réf. 641 072 60. MOINS DE € 1456
- **Série d'accessoires à poser Bali** Céramique/bambou. Le porte-savon. Réf. 662 773 51. MOINS DE € 9,90
- **Seau sauna** Balsa. Réf. 652 284 50. MOINS DE € 3,20
- **Masseur corps** Hêtre. 3 modèles. Réf. 641 613 84. MOINS DE € 11,20
- **Poubelle bois finition chêne** Existe en 4 finitions. Réf. 635 748 40. MOINS DE € 27,30



(1) Offre de financement valable sous réserve d'acceptation par Banque Accord.

c'était bien hier ...



Ah, si l'on pouvait retrouver le charme des matinées d'antan, l'époque où chaque moment

prenait son temps...
Et pourquoi pas maintenant ?



ET AUSSI VUS DANS L'AMBIANCE

Série d'accessoires à fixer Rétro

Fonte. Les 2 crochets. Réf. 627 775 75. **MOINS DE € 6,90**

Série d'accessoires à poser Charme

Céramique/osier, bleu/blanc.

Le porte-savon. Réf. 660 433 34. **MOINS DE € 5,50**

Valet de douche d'angle rétro blanc Métal laqué. L 25 x H 35 x P 25 cm.

Réf. 652 935 43. **MOINS DE € 6,50** Existe en valet droit*.

Caillebotis plage blanc Pin laqué. L 65 x H 45 cm.

Réf. 662 838 82. **MOINS DE € 12,90**



Peinture Enve
Mauve coquillage

Peinture Enve
Bleu ciel

*Voir prix en magasin. Certains de nos produits peuvent être obtenus sur commande dans certains de nos magasins.

Carrelage mural Florencia 25 x 40 cm

Grès émaillé. Ép. 8,5 mm. Légèrement bosselé, bords droits, aspect brillant. 5 coloris. Réf. 662 456 34.

La boîte de 1 m². **MOINS DE € 18,50**
Listels assortis vendus séparément*.

Carrelage de sol Architecte 15 x 15 cm

Cérame pleine masse. Ép. 10 mm. U4P4E3C2. 12 coloris et large gamme de décoration. Bleu réf. 653 765 56.

La boîte de 0,57 m² **MOINS DE € 31,29**

Soit le m² **MOINS DE € 54,90**

Blanc réf. 653 764 93.

La boîte de 0,57 m² **MOINS DE € 24,45**

Soit le m² **MOINS DE € 42,90**

Receveur à poser Futuna

Grès. 80 x 80 cm. Bonde 90 mm. Réf. 626 394 86. **MOINS DE € 49**



Baignoire biplaee Venise

Acrylique. 190 x 90 cm. Prof. 40,5 cm. 220 l. Vidage central. Réf. 614 111 96.

MOINS DE € 309



Lavabo Rétro

Céramique. Large plage de dépose avec dossier. L 65 x l 55,5 cm. Réf. 627 465 65.

MOINS DE € 59

Colonne réf. 627 465 23.

MOINS DE € 39

Robinetts Antea

Chromé. Mélangeur avec têtes céramique 1/4 tour. Lavabo réf. 627 606 63.

MOINS DE € 119

Bain/douche complet réf. 627 607 54.

MOINS DE € 179



Combiné douche Portsmouth

Pomme haute 1 jet orientable Ø 20 cm. Douchette à main 1 jet. Inverseur. Flexible double agrafage 1,50 cm. Barre H 100 cm x Ø 1,8 cm. Réf. 635 619 53.

MOINS DE € 439

Porte pivotante Toundra

H 185 x L 79/81 cm. Verre Securit sérigraphié 6 mm. Profils blancs. Garantie 2 ans. Réf. 638 299 62.

MOINS DE € 229



- Ce prix comprend :**
- 9 boîtes de carrelage Florencia
 - 2 lavabos + colonne Rétro
 - 1 receveur Futuna
 - 1 baignoire Venise
 - robinetterie
 - 8 boîtes de carrelage Architecte
 - 1 porte douche Toundra

NOS PRIX SOLUTIONS

Cette salle de bains pour moins de

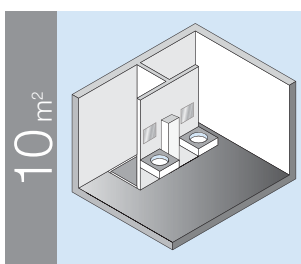
€ 2029

Visitez cette salle de bains en **360°** sur www.leroymerlin.fr

Leroy Merlin vous propose des solutions concrètes pour que votre maison s'adapte à toutes les étapes de la vie.

ADAPT

Solutions pour Adapter l'habitat à toutes les situations de la vie



Avec ADAPT, Leroy Merlin vous permet d'anticiper certaines situations de la vie (vieillesse, handicap...) et d'aménager votre salle de bains en fonction de celles-ci.

A• Carrelage mural Colombine 10 x 30 cm

Faïence. Ép. 9 mm. Lisse, bords droits, aspect brillant. 4 coloris. Réf. 653 360 33. La boîte de 0,90 m² MOINS DE € 17,91 Soit le m² MOINS DE € 19,90 Listels assortis vendus séparément*.

B• Carrelage de sol Harmonie 2,5 x 2,5 cm

Émail massif vitrifié. Ép. 3,8 mm. R12, norme C : excellent antidérapant, idéal bac à douche. 4 coloris. La boîte de 1,08 m². Muguet, réf. 658 626 71. La boîte MOINS DE € 75,49 Soit le m² MOINS DE € 69,90 Bahamas, réf. 658 627 34. La boîte MOINS DE € 80,89 Soit le m² MOINS DE € 74,90

C• Receveur à encastrer Ginko 2

Grès. Sans seuil (accès facilité aux personnes à mobilité réduite). 90 x 90 cm. Réf. 653 303 00. MOINS DE € 199



D• Ensemble de douche 3 jets Vitalio Trend

Chromé. Flexible 1,75 m. Barre H 60 cm. Réf. 664 035 82. MOINS DE € 79,90



E• Thermostatique douche Précision Confort

Corps « Cool touch » : une température en tous points du corps du robinet qui n'excède pas 1 °C de plus que celle de l'eau mitigée en sortie. Chromé. Tête céramique 1/2 tour. Sécurité à 38 °C. Réf. 658 635 46. MOINS DE € 259



F• Robinet Touch

Chromé. Manette creuse. Mitigeur lavabo avec cartouche céramique 35 mm. Réf. 663 122 95. MOINS DE € 149

G• Colonne Pop

2 portes. L 35 x H 152,4 x P 15 cm. Blanc. Vendue montée. Réf. 663 695 41. MOINS DE € 129



H• Miroir Pop

L 80 x H 40 x P 3,5 cm. Éclairage intégré fluo classe 2 IP34. Réf. 663 694 85. MOINS DE € 153

I• Lavabo Ergonomic

Porcelaine. 62 x 51 cm. Forme incurvée facilitant l'accès à la vasque. Réf. 649 306 56. MOINS DE € 89

J• WC suspendu Solemur Evolution

Autoportant. Mécanisme 316 L. Cuvette céramique blanche, mécanisme et châssis norme NF, garantis 5 ans. La cuvette peut être fixée à la hauteur souhaitée. Réf. 661 339 84. MOINS DE € 199



NOS PRIX SOLUTIONS


Cette salle de bains pour moins de

€ 2073

- Ce prix comprend :
- 2 miroirs Pop
 - 1 colonne Pop
 - 25 boîtes de carrelage Colombine
 - 10 boîtes de carrelage Harmonie
 - 1 receveur Ginko 2
 - 1 WC Solemur
 - 2 lavabos Ergonomic
 - robinetterie

*Voir prix en magasin. Certains produits peuvent être obtenus sur commande dans certains de nos magasins.

Les WC et l'espace douche sont prévus pour être équipés. Anticipez !



ET AUSSI VUS DANS L'AMBIANCE

- Accessoires à poser Craquelé Céramique. 3 articles. Bleu. Réf. 662 770 85. **MOINS DE € 5,90**
- Poubelle Cyjeu 3 litres. Métal laqué, blanc, rose ou bleu. Réf. 521 315 41. **MOINS DE € 9,90**

SALLE DE BAINS

ADAPT
Solutions pour Adapter l'habitat à toutes les situations de la vie

321

Comment concevoir : → Une salle de bains évolutive

Problème : baisse de l'acuité visuelle

Pour se repérer dans la pièce, il est important de bien la baliser et donc de signaler les dangers potentiels au moyen de couleurs ou de matériaux facilement repérables.

> SOLUTION N° 1 : utiliser les contrastes.



Une plinthe colorée et/ou une frise de carrelage horizontale permettent tout d'abord d'indiquer un chemin dans la salle de bains. Pour délimiter les différentes zones (lavabo, douche, toilettes), il est aussi judicieux de changer le revêtement du sol et de mettre sur les murs des teintes qui détonneront avec le reste. Même chose pour les accessoires (interrupteurs, barres, tapis, lunette de toilettes...), qui peuvent eux aussi jouer les contrastes avec leurs couleurs.

> SOLUTION N° 2 : bien éclairer.



Un éclairage non éblouissant dans l'ensemble de la pièce permet de bien voir sans être gêné par une lumière trop puissante. Un éclairage de lumière froide est recommandé pour les activités de précision. En effet, il peut être installé au plus près de la tâche à effectuer, sans que l'on ait les sensations de chaleur, les rougeurs et la fatigue liées à une activité sous une lampe classique.

Prévoyez un maximum de prises et d'interrupteurs et faites en sorte qu'ils soient bien visibles et faciles d'accès. Privilégiez les interrupteurs tactiles type Céliane. Réf. 664 430 88*.



> SOLUTION N° 3 : pallier le manque de force et de mobilité.

→ Un rangement intelligent...

L'ameublement doit faciliter l'accessibilité des objets à une personne se trouvant en position assise. Les penderies déportées, les tablettes amovibles, les portes coulissantes et les tiroirs sont donc recommandés.

Quant à l'éclairage, il faut privilégier les variateurs de lumière sur lesquels il est possible de régler manuellement l'intensité.

Les portes coulissantes grande largeur facilitent le passage d'un fauteuil.

→ Les solutions faciles



Distributeur de savon liquide
Boule pivotante. Réf. 651 993 16.
MOINS DE € 23,30



Robinet Touch
Voir page 320.



Colonne suspendue
Voir page 320.

Quitte à faire ou refaire sa salle de bains, autant anticiper les problèmes qui pourraient survenir par la suite : manque de force ou de mobilité, baisse de la vue... Découvrez avec ADAPT des solutions pour prévenir ces difficultés et faire de la salle de bains un espace évolutif et bien pensé.



À quelle hauteur place-t-on...

→ une barre de relèvement ?

Il n'existe pas de norme. Elle se détermine avec la personne qui s'en servira et doit donc être la hauteur la plus adaptée pour entrer, demeurer et sortir de la pièce.



→ une douchette ?

La norme de fixation est située **entre 90 et 120 cm.** Elle doit être accessible à une personne assise et à une tierce personne.



→ une barre de cheminement ?

Les normes établies fixent la hauteur des barres de cheminement à **90 cm.** Mais sachez que ce genre d'installation s'étudie souvent au cas par cas, en fonction de la situation.



→ un WC suspendu ?

Le WC suspendu peut être placé **à la hauteur que l'on veut.** Il faut donc, avant de le fixer définitivement, trouver la hauteur la plus confortable avec la personne pour laquelle le WC est installé.



Pour cela, faites-la asseoir sur une chaise standard (45 cm) et définissez avec elle la bonne hauteur, sans oublier l'épaisseur de la lunette (environ 2 cm).

le saviez-vous ?

Avant d'installer une barre de cheminement, **il faut identifier tous les déplacements de la personne.**

Si dénivelés il y a, suivez-les scrupuleusement : si le pied monte, la main doit monter aussi. Si le parcours est laborieux, n'hésitez pas à prolonger la barre.

Bien choisir...

→ sa porte de douche.

Préférez :

- un modèle coulissant, qui n'oppose aucune résistance lors de la manipulation.
- un modèle sans barre de seuil qui facilite le passage d'un fauteuil.
- une porte type Elana Confort à ouverture totale. Réf. 659 018 81*.

→ ses robinets.

Évitez les robinets à mélangeur, plus difficiles à manipuler qu'un mitigeur ou un robinet à manette ergonomique.

prenez-y !

Choisissez un thermostatique antibrûlures !

Le thermostatique douche Précision Confort est équipé d'un système «cool touch». La température en tous points du corps du robinet n'excède pas 1°C de plus que celle de l'eau mitigée en sortie.

*Voir prix en magasin. Certains produits peuvent être obtenus sur commande dans certains de nos magasins.

➔ Des produits adaptés à

Découvrez chez Leroy Merlin toute une gamme de prod

LA VASQUE ERGONOMIQUE : vraiment pratique !

Une vasque à fond plat et/ou galbée sur le devant facilite la toilette d'une personne en fauteuil. L'installer à environ 75 cm de hauteur permet d'ailleurs à cette dernière de passer facilement ses genoux en dessous.

Enfin, une vasque peu profonde est également à privilégier, car elle facilite la toilette et le ménage.



Système kit modulaire

Polyaluminium.
Modules à assembler pour composer.
Barres de maintien et
mains courantes sur mesure.
Haute résistance et grand confort.
Réf. 634 685 03. **MOINS DE € 18**

Oui à LA BARRE D'APPUI



Receveur extra-plat Ginko 2
Voir page 320.

LE RECEVEUR EXTRA-PLAT facilite l'accès aux personnes à mobilité réduite.



Receveur à carreler
Voir page 269.

LE WC SUSPENDU : des toilettes sur mesure.

Souvent trop bas, les toilettes posent problème aux personnes ayant des difficultés motrices. Elles ont du mal à se relever. Le WC suspendu est donc idéal, car il s'encastre dans le mur à la hauteur souhaitée et peut donc être surélevé. La barre d'appui est indispensable pour s'appuyer ou se remettre debout. Elle se place à la hauteur souhaitée de part et d'autre du siège. Relevable, elle permet une plus grande optimisation de l'espace.



Rehausseur WC

Avec couvercle plastique. Attaches caoutchouc. Hauteur 10 cm. Ergonomique et hygiénique grâce à sa forme adaptée pour plus de confort et de facilité à l'usage. Installation facile. Réf. 663 451 46.

MOINS DE € 34,95

Barre de relèvement pour WC anticorrosion


Inox/époxy blanc. 60 cm. Ø 30 mm. Barre relevable avec fixation invisible. Charge maxi 140 kg. Réf. 650 104 00.

MOINS DE € 150



Finies les glissades avec LE CARRELAGE ANTIDERAPANT !

Dans une salle de bains, un carrelage classique peut devenir une véritable patinoire. Un carrelage antidérapant est donc plus approprié, sa surface en relief évitant toute glissade. Il existe aussi pour cela des moquettes spéciales zones humides, des autocollants et des tapis ventousés antidérapants.



la situation

uits conçus pour les personnes à mobilité réduite.

→ les barres de cheminement et d'appui



Barre d'appui

Hêtre massif. Ø 3 cm.

L 30 cm, réf. 663 450 76. **MOINS DE € 24,95**

L 45 cm, réf. 663 450 83. **MOINS DE € 28,45**

L 60 cm, réf. 663 450 90. **MOINS DE € 31,45**



Barre de maintien Milan

L 30 cm, Ø 25 mm.

Chromé. Réf. 662 787 02. **MOINS DE € 69**

Chromé/doré. Réf. 662 787 44. **MOINS DE € 79**

Bois/doré. Réf. 662 787 72. **MOINS DE € 74**



→ les accessoires de douche



Fond de baignoire Dulce

PVC + mousse. Antibactérien. 4 coloris. Pour baignoire, 70 x 35 cm, réf. 662 872 63.

MOINS DE € 17,90

Pour douche, 55 x 55 cm, réf. 662 872 42.

MOINS DE € 17,90



etac
Creating possibilities

Brosse ergonomique pour le corps

Pour un accès à toutes les parties du corps.

Brosse droite. Réf. 662 817 82.

À PARTIR DE € 19,95

Brosse courbe. Réf. 662 818 03.

À PARTIR DE € 24,95



etac
Creating possibilities

Fauteuil de douche Swift

Charge maxi 130 kg. Assise antidérapante. Pieds télescopiques. Montage et nettoyage faciles. Réf. 662 817 26.

MOINS DE € 149



Tabouret de douche

Charge maxi 113 kg. Réglable en hauteur de 33 à 50 cm. Réf. 663 451 04.

À PARTIR DE € 42,95

→ les accessoires de bain



Planche de bain en bois

Erable. Charge maxi 159 kg. Assise 67 cm de large. Adaptable pour les baignoires de 42 à 57 cm de large. Réf. 663 451 81. **MOINS DE € 119**



Planche de bain Fresh

Charge maxi 150 kg. Assise confortable largeur 69 cm. Adaptable pour les baignoires de 39 à 63 cm de large. Surface antidérapante. Entretien facile. Réf. 662 817 40. **MOINS DE € 35,95**

etac
Creating possibilities



Marchepied empilable

Hauteur 10 cm. Surface antidérapante. Réf. 663 451 25.

L'unité **MOINS DE € 39,90**

Les luminaires

Les spots et appliques « spécial salle de bains »



Applique salle de bains Bora
Éclairage halogène 230 V sans transformateur. Puissance 40 W. IP44 (protection contre les projections d'eau). Peut être installée dans le volume 3. Classe I. Vendue avec ampoule halogène miniature G9. Garantie 1 an. Coloris chromé.
Réf. 663 782 00. **MOINS DE € 14,90**



Spot patère salle de bains Aqua
Éclairage halogène 230 V sans transformateur. Puissance 35 W. IP21 (protection contre les chutes verticales d'eau). Peut être installé dans le volume 3. Classe I. Vendu avec ampoule halogène GU10. Garantie 2 ans. Coloris bleu.
Réf. 663 734 54. **MOINS DE € 14,90**



Applique salle de bains Chloé
Éclairage incandescent. Puissance 60 W. Petit culot à visser E14. IP44 (protection contre les projections d'eau). Peut être installée dans le volume 2. Classe II. Vendue sans ampoule. Garantie 2 ans. Coloris chromé.
Réf. 661 647 14. **MOINS DE € 18**



Applique salle de bains Liao
Éclairage halogène 230 V sans transformateur. Puissance 40 W. IP21 (protection contre les chutes verticales d'eau). Peut être installée dans le volume 3. Classe I. Vendue avec ampoule halogène miniature G9. Garantie 2 ans. Coloris chromé.
Réf. 663 734 40. **MOINS DE € 19,90**



Applique salle de bains Mary
Éclairage halogène 230 V sans transformateur. Puissance 40 W. IP21 (protection contre les chutes verticales d'eau). Peut être installée dans le volume 3. Classe II. Vendue avec ampoule halogène miniature G9. Garantie 2 ans. Coloris chromé.
Réf. 663 758 62. **MOINS DE € 19,90**



Applique salle de bains Arte
Éclairage incandescent. Puissance 60 W. Petit culot à visser E14. IP44 (protection contre les projections d'eau). Peut être installée dans le volume 2. Classe II. Vendue sans ampoule. Garantie 2 ans. Coloris wengé.
Réf. 663 709 34. **MOINS DE € 19,90**



Spot patère salle de bains Horizon
Éclairage halogène 230 V sans transformateur. Puissance 50 W. IP21 (protection contre les chutes verticales d'eau). Peut être installé dans le volume 3. Classe I. Vendu avec ampoule halogène GU10. Garantie 2 ans. Coloris chromé.
Réf. 649 099 85. **MOINS DE € 23**



Applique salle de bains Roby
Éclairage incandescent. Puissance 40 W. Petit culot à visser E14. IP23 (protection contre l'eau en pluie). Peut être installée dans le volume 2. Classe II. Vendue sans ampoule. Coloris bronze vieilli.
Réf. 663 740 56. **MOINS DE € 24,90**



Applique salle de bains Dandy
Éclairage incandescent. Puissance 40 W. Petit culot à visser E14. IP 23 (protection contre l'eau en pluie). Peut être installée dans le volume 2. Classe II. Vendue sans ampoule. Garantie 2 ans. Coloris chromé.
Réf. 663 741 05. **MOINS DE € 29,90**



Applique salle de bains Firex/2
Éclairage halogène 230 V sans transformateur. Puissance 2 x 40 W. IP23 (protection contre l'eau en pluie). Peut être installée dans le volume 2. Classe II. Vendue avec 2 ampoules halogènes miniatures G9. Garantie 2 ans. Coloris chromé.
Réf. 663 720 96. **MOINS DE € 44,90**



Applique salle de bains Stratos
L 290 mm. Éclairage halogène. Puissance 60 W. IP23 (protection contre l'eau en pluie). Peut être installée dans le volume 2. Classe II. Vendue avec ampoule halogène R7S. Garantie 2 ans. Coloris chromé.
Réf. 663 721 45. **MOINS DE € 44,90**



Applique salle de bains simple
L 330 mm. Éclairage fluorescent. Puissance 8 W. IP23 (protection contre l'eau en pluie). Peut être installée dans le volume 2. Classe II. Vendue avec tube fluo ultra-fin T5. Garantie 2 ans. Coloris chromé.
Réf. 663 742 94. **MOINS DE € 59,90**

Les vasques et lavabos

Les vasques à poser



MOINS DE
€99

Vasque à poser Lune
Porcelaine. Sans trop-plein. Ø 43 x H 16 cm.
Réf. 659 312 85.



Vasque à poser Tibet
Porcelaine. Gain de place. Ø 31 x H 14 cm.
Réf. 658 499 24.

MOINS DE **€ 39**



Vasque à poser Sumba
Porcelaine. Large plage de dépose.
L 46 x H 16 x P 46 cm.
Réf. 661 587 43.

MOINS DE **€ 69**

Les vasques à encastrer



MOINS DE
€84

Vasque à encastrer Compakta
Résine de synthèse + marbre. L 50 x H 3,5 x P 40 cm.
Réf. 653 961 21.



Vasque à poser ou à encastrer Ramsès
Porcelaine. Ø 46 x H 20,5 cm. Multi-pose.
Réf. 663 371 73.

MOINS DE **€ 49**



Vasque à encastrer Océane+
Céramique vitrifiée. Traitement Ema Clean (anticalcaire). L 54 x H 16 x P 44 cm.
Réf. 662 336 22.

MOINS DE **€ 75**



Les plans vasque



Console Rétro Monaco
Porcelaine. Pré-percée 3 trous.
L 80 x l 53 cm.
Plan réf. 642 231 45. MOINS DE **€ 199**
Pieds réf. 638 989 12. MOINS DE **€ 69**



Plan vasque Swing
Porcelaine. Peut se poser sur un plan de travail. L 105 x H 10 x P 35 cm.
Réf. 661 390 94. MOINS DE **€ 245**
Support réf. 661 265 01. MOINS DE **€ 154**

Les lavabos colonne



Lavabo Odysée 50
Céramique. L 50 x H 17,5 x P 50 cm.
Réf. 638 092 35. MOINS DE **€ 29**
Colonne réf. 639 982 56. MOINS DE **€ 21**



Lavabo Victoria
Céramique. Large plage de dépose avec dossier. L 66 x l 46 cm.
Réf. 642 026 35. MOINS DE **€ 99**
Colonne réf. 642 026 70. MOINS DE **€ 59**

La robinetterie

Classique



Robinet Start

Chromé. Mitigeur avec cartouche céramique 35 mm. Lavabo réf. 663 121 41.

CARACT.	RÉF.	PRIX MOINS DE
Douche	663 122 11	€ 89,90
Bain/douche	663 121 90	€ 115
Bidet	663 122 32	€ 109



Robinet Camélia

Chromé. Mitigeur avec cartouche céramique 40 mm. Garantie 2 ans.

CARACT.	RÉF.	PRIX MOINS DE
Lavabo	658 302 12	€ 18,90
Douche	658 303 94	€ 19,90
Bain/douche	658 302 82	€ 26,90



Robinet Shark

Chromé. Mitigeur avec cartouche céramique 40 mm.

CARACT.	RÉF.	PRIX MOINS DE
Lavabo	658 306 32	€ 43,90
Douche	658 306 53	€ 44,90
Bain/douche	658 697 13	€ 59
Bain/douche monotrou	658 698 60	€ 69,90



Robinet Pretty

Chromé. Mitigeur avec cartouche céramique 40 mm.

CARACT.	RÉF.	PRIX MOINS DE
Lavabo	627 626 86	€ 69
Douche	627 629 03	€ 69
Bain/douche	627 627 63	€ 89
Douche à encastrer	649 501 44	€ 65

Tradition



Robinet Hermine

Chromé. Mélangeur avec tête céramique 1/4 tour.

CARACT.	RÉF.	PRIX MOINS DE
Lavabo bec fixe	602 902 02	€ 75
Lavabo bec mobile	606 945 43	€ 54,90
Douche complet	602 902 30	€ 69,90
Bain/douche complet	605 225 04	€ 119
Bidet	602 902 44	€ 75



Robinet Cléopâtre

Chromé/or. Mitigeur avec cartouche céramique 35 mm.

CARACT.	RÉF.	PRIX MOINS DE
Lavabo	658 654 50	€ 49
Douche	658 656 04	€ 49
Bain/douche	658 655 62	€ 65
Bidet	659 243 34	€ 49



Robinet Oxford

Chromé. Mitigeur avec cartouche céramique 35 mm.

CARACT.	RÉF.	PRIX MOINS DE
Lavabo	634 968 95	€ 89
Douche	634 970 00	€ 89
Douche à encastrer	649 426 12	€ 79
Bain/douche	634 969 72	€ 105
Bidet	634 970 35	€ 95

C'est quoi ? Comment ça marche ?

Le mélangeur :

C'est un robinet à 2 têtes qui peuvent être à clapet ou «céramique». La tête se manœuvre à l'aide d'un croisillon ou d'un levier. Par convention, l'eau chaude arrive à la tête de gauche et l'eau froide, à celle de droite.

Le mitigeur :

Il se distingue par sa commande unique qui régit à la fois le débit et la température de l'eau distribuée. Il existe sur certains robinets un limiteur de température et/ou un limiteur de débit.

Le mitigeur thermostatique :

Il dispose de 2 commandes séparées : l'une pour le débit et l'autre pour la température, avec sur certains modèles un limiteur de température étalonné à 38°C. Il assure un confort et une sécurité supérieurs aux mitigeurs classiques :

- > Il limite les risques de brûlures, notamment chez les enfants.
- > Il permet une température constante.
- > Il favorise l'économie d'eau.

Contemporain



MOINS DE
€105

Robinet Der bec moyen
Chromé. Mitigeur avec cartouche
céramique 35 mm.
Lavabo bec moyen réf. 653 849 35.



CARACT.	RÉF.	PRIX MOINS DE
Lavabo bec bas	653 848 72	€ 89
Lavabo bec haut (sans vidage)	653 848 93	€ 119
Douche	656 871 32	€ 119
Bain/douche	656 872 16	€ 125



Robinet Alto
Chromé. Mitigeur avec cartouche
céramique 35 mm. Garantie 2 ans.

CARACT.	RÉF.	PRIX MOINS DE
Lavabo	662 760 91	€ 49,90
Douche	662 763 50	€ 49,90
Bain/douche	662 763 15	€ 59



Robinet Quale
Chromé. Mitigeur avec cartouche
céramique 35 mm.

CARACT.	RÉF.	PRIX MOINS DE
Lavabo	663 064 43	€ 139
Douche	663 067 72	€ 179
Bain/douche	663 066 11	€ 199



> Bec basculant



Robinet Select
Chromé. Mitigeur avec cartouche
céramique 40 mm.

CARACT.	RÉF.	PRIX MOINS DE
Lavabo bec bas	663 233 13	€ 169
Lavabo bec haut (sans vidage)	663 233 55	€ 199



Robinet Morpho
Chromé. Mitigeur avec cartouche
céramique 25 mm.

CARACT.	RÉF.	PRIX MOINS DE
Lavabo bec bas (sans vidage)	663 132 82	€ 379
Lavabo bec haut (sans vidage)	663 737 90	€ 459



Robinet Tratto
Chromé. Mitigeur avec cartouche
céramique 28 mm.

CARACT.	RÉF.	PRIX MOINS DE
Lavabo	663 135 13	€ 199

Les thermostatiques douche



MOINS DE
€139

Thermostatique Best
Chromé. Tête céramique 1/2 tour
Réf. 663 241 25.

CARACT.	RÉF.	PRIX MOINS DE
Douche	663 241 25	€ 139
Bain/douche	663 241 60	€ 175



Thermostatique Melody
Chromé. Tête céramique 1/4 tour.

CARACT.	RÉF.	PRIX MOINS DE
Douche	665 616 73	€ 51,90
Bain/douche	635 617 01	€ 79



Thermostatique Aquastar
Chromé. Tête céramique 1/2 tour.
Limiteur de débit.

CARACT.	RÉF.	PRIX MOINS DE
Douche	643 606 60	€ 75
Bain/douche	643 608 63	€ 99,90



Thermostatique Luxus
Chromé. Tête céramique 1/2 tour.
Limiteur de débit.

CARACT.	RÉF.	PRIX MOINS DE
Douche	613 556 16	€ 95
Bain/douche	613 556 65	€ 125



Thermostatique Cléopâtre
Chromé. Tête céramique 1/2 tour.

CARACT.	RÉF.	PRIX MOINS DE
Douche	658 650 65	€ 65
Bain/douche	658 651 21	€ 85



Thermostatique Kipling
Chromé. Tête céramique 1/2 tour.
Limiteur de débit.

CARACT.	RÉF.	PRIX MOINS DE
Douche	638 300 32	€ 159
Bain/douche	638 300 74	€ 199,90

B A S E
SECURITE

Corps « Cool touch » :
une température
en tous points du corps du
robinet qui n'excède pas 1°C
de plus que celle de
l'eau mitigée en sortie.
Sécurité absolue.

GROHE **NF** **Robinet 5 ans Garantie**

Thermostatique Précision Trend
Chromé. Tête céramique 1/2 tour.

CARACT.	RÉF.	PRIX MOINS DE
Douche	658 630 63	€ 185
Bain/douche	658 632 66	€ 239



1 - Miroir fleur chinoise

L 55 x 75 cm réf. 659 496 53. **MOINS DE € 63,50**

2 - Série d'accessoires à poser Soft

Métal + Soft Touch. Le porte-savon réf. 662 829 86. **MOINS DE € 5,90**

3 - Série d'accessoires à poser Toronto rouge

Plastique. Le porte-savon réf. 656 633 32. **MOINS DE € 4**

4 - Robinet Waterjoy

Chromé. Mitigeur avec cartouche joystick 35 mm. Garantie 5 ans. Réf. 663 067 93. **MOINS DE € 219**

5 - Carreau de verre 10 x 10 cm

Ép. 8 mm. 10 coloris. Réf. 650 086 92. La pièce **MOINS DE € 4,90**

6 - Robinet Der

Chromé. Mitigeur lavabo avec cartouche céramique 35 mm. Garantie 5 ans. Réf. 653 848 72. **MOINS DE € 89**

7 - Vasque Luna

Verre trempé. Vendue avec rehausse de bol. Ø 39,5 x H 14 cm. Ép. 1,2 cm. Réf. 653 885 33. **MOINS DE € 99**

8 - Carreaux Prismatic 15 x 15 cm

Voir descriptif p. 340. Réf. 638 112 86. La boîte de 1 m². **MOINS DE € 20,50**



1 - Vasque à poser Empreinte et piloti

Hêtre massif lamellé collé. Sans trop-plein. Carrée : L 55 x H 12 x P 50 cm. Réf. 662 477 62. **MOINS DE € 489**
Ronde : Ø 42 cm. Réf. 662 478 32. **MOINS DE € 399**

2 - Robinet bec haut Enjoy

Chromé. Mitigeur lavabo avec manette joystick et cartouche céramique 35 mm. Garantie 10 ans. Réf. 644 942 20. **MOINS DE € 229**

3 - Miroir Moderna

Teinté pin merisier. L 61 x H 79 cm. Réf. 632 004 45. **MOINS DE € 83**

4 - Série d'accessoires à fixer Etnik

Hêtre clair/métal. Les 2 patères. Réf. 652 985 20. **MOINS DE € 29**

5 - Carrelage mural Nukak 30,6 x 58,4 cm

Grès émaillé. Ép. 10 mm. Lisse, bords rectifiés, aspect satiné. 3 coloris. Réf. 662 464 60. La boîte de 1,07 m² **MOINS DE € 28,35**. Soit le m² **MOINS DE € 26,50**

6 - Série d'accessoires à poser Joni

Céramique/bois. Le porte-savon réf. 634 604 74. **MOINS DE € 5,95**

7 - Série d'accessoires à poser Shoji

Bambou. Le porte-savon réf. 658 289 45. **MOINS DE € 8,80**

8 - Série bois

Décor mosaïque 30 x 30 cm et décor 10 x 10 cm. Voir page 139.

*Voir prix en magasin.



1 - Série d'accessoires à poser Louise

Céramique. Le porte-savon réf. 627 469 43. **MOINS DE € 7,47**

2 - Série d'accessoires à poser Barok

Céramique rose ou blanc. Le porte-savon réf. 662 791 22. **MOINS DE € 9,10**

3 - Carrelage mural Flou 18 x 36 cm

Faïence. Ép. 8 mm. Légèrement bosselé, bords droits, aspect brillant. 4 coloris. Réf. 662 507 23. La boîte de 1,50 m² **MOINS DE € 33,75** Soit le m² **MOINS DE € 22,50**. Décor et listels assortis vendus séparément*.

4 - Robinet bec haut Logo

Chromé. Mélangeur lavabo avec tête céramique 1/4 tour. Vendu sans vidage. Garantie 10 ans. Réf. 663 133 45. **MOINS DE € 239**

5 - Vasque à poser Comète

Verre trempé. Forme ovale. Sans trop-plein. L 51,5 x H 14 x P 37 cm. Ép. 12 mm. Violet. Réf. 663 382 93. **MOINS DE € 119** Existe en noir, givré et transparent*.

6 - Série d'accessoires à poser Nature

Céramique. Blanc ou bleu. Le porte-savon réf. 658 597 52. **MOINS DE € 3,90**

7 - Robinet bec haut Hinoki

Chromé. Mitigeur avec cartouche céramique 40 mm. Vendu sans vidage. Garantie 5 ans. Réf. 658 525 14. **MOINS DE € 95**



1 - Miroir lumineux Arizona

Ø 60 cm. Éclairage fluorescent intégré classe II IP23 économie d'énergie. Interrupteur tirette. Réf. 658 674 66. **MOINS DE € 159**

2 - Série d'accessoires à poser Mirror Black

Céramique. Le porte-savon réf. 658 293 51. **MOINS DE € 7**

3 - Carrelage mural Everest Dynamique 33 x 60 cm

Faïence. Ép. 11 mm. Structuré, bords droits, aspect mat. 3 coloris*. Réf. 662 588 43. La boîte de 1,19 m² **MOINS DE € 26,18** Soit le m² **MOINS DE € 22**

4 - Robinet bec haut Quadro

Chromé. Mitigeur lavabo avec cartouche céramique 25 mm. Vendu sans vidage. Garantie 5 ans. Réf. 658 556 22. **MOINS DE € 159**

5 - Vasque à poser Sirius

Verre trempé. Sans trop-plein. L 40 x H 14 x P 40 cm. Ép. 12 mm. Noir. Réf. 663 311 81. **MOINS DE € 119** Existe en givré et transparent*.

6 - Série d'accessoires à poser Toronto gris

Plastique. Le porte-savon réf. 656 693 52. **MOINS DE € 4**

7 - Robinet bec haut Soave

Chromé. Mitigeur avec cartouche céramique 25 mm. Corps ovale. Vendu sans vidage. Garantie 10 ans. Réf. 658 540 75. **MOINS DE € 175**

8 - Listel Atlantis Louxon 5 x 29,5 cm

Réf. 662 539 64. Le blister de 4 **MOINS DE € 36,90**

Les accessoires

Les accessoires à poser Classique



Série Relax
Bois/métal.
Le porte-savon. Réf. 653 647 12.
MOINS DE € 7,90



Série Osier
Céramique/osier naturel. Existe aussi en blanc/naturel ou blanc/bleu.
Le porte-savon. Blanc. Réf. 652 283 94.
MOINS DE € 5,50



Série Coquillage
Céramique.
Le porte-savon. Réf. 663 570 74.
MOINS DE € 7,90



Série Sandy
Céramique.
Le porte-savon. Réf. 662 791 92.
MOINS DE € 8,95

Tradition



Série Herbe
Céramique.
Le porte-savon. Réf. 662 769 45.
MOINS DE € 5,90



Série 1950
Porcelaine.
Le porte-savon. Réf. 662 772 95.
MOINS DE € 4



Série Craquelé
Céramique.
Le porte-savon. Réf. 662 770 85.
MOINS DE € 5,90



Série Tobago
Céramique. Existe en noir ou bleu.
Le porte-savon. Réf. 662 695 32.
MOINS DE € 6,20

Contemporain



Série Planet
Plastique.
Existe en turquoise ou orange.
Le porte-savon. Réf. 662 801 72.
MOINS DE € 4,20



Série Pshitt
Porcelaine.
Le porte-savon. Réf. 662 696 72.
MOINS DE € 2,80



Série Azur
Métal.
Le porte-savon. Réf. 662 825 31.
MOINS DE € 4,90



Série Soho
Céramique. Existe en turquoise, rose ou anis.
Le porte-savon. Réf. 662 700 50.
MOINS DE € 3,40

*Voir prix en magasin. Certains produits peuvent être obtenus sur commande dans certains de nos magasins.

Les accessoires à fixer



Série Marta
Métal chromé.
La patère. Réf. 658 044 45.
MOINS DE € 4



Série Solstice
Métal chromé/or.
La patère. Réf. 658 367 43.
MOINS DE € 10,60



Série Ronde
Laiton chromé brillant.
La patère. Réf. 663 565 14.
MOINS DE € 25,50
Existe en finition dorée et blanche*.



Série Vigo
Métal/bois finition cerisier.
La patère. Réf. 630 006 23.
MOINS DE € 14,80



Série Mathilde
Frêne finition noyer.
La patère double. Réf. 662 644 71.
MOINS DE € 11,90




Série Charme
Métal chromé.
La patère. Réf. 662 782 40.
MOINS DE € 14,90



Série Shell
Porcelaine.
La patère. Réf. 638 519 63.
MOINS DE € 19,67




Série Twist
Métal finition fer forgé.
La patère. Réf. 631 530 90.
MOINS DE € 7,20



Série Design
Aluminium brossé.
La patère. Réf. 634 529 42.
MOINS DE € 8,99



Série Platina
Métal chromé mat
La patère. Réf. 662 783 31.
MOINS DE € 7,90



Série Simply Fix
Métal chromé. Vendu avec
2 embases : ronde ou carrée.
La patère. Réf. 655 248 72.
MOINS DE € 13,50



Série Planet
Plastique.
La patère. Réf. 662 745 30.
MOINS DE € 3,90

Les accessoires



MOINS DE
€34

Panière à linge Djerba
PVC imitation cuir avec sangle de transport.
L 35 x H 55 x P 35 cm. Noir.
Réf. 662 713 45.

Les paniers à linge



Panier à linge Atlantique
Armature bois. Sac toile.
L 42 x H 65 x P 44 cm.
Réf. 662 838 12.

MOINS DE **€ 12,90**



Panier à linge Accordéon
Nylon. Ø 45 x H 58 cm.
Vert anis, turquoise, fuchsia ou écru.
Réf. 661 386 46.

MOINS DE **€ 19**



Panier à linge Roller
Armature métal. Sac toile. Roulettes.
H 53 x Ø 37 cm. Réf. 641 818 45.

MOINS DE **€ 30,40**



Panier à linge Jacinthe
Jacinthe d'eau. Sac intérieur soie.
Ø 40-32 x H 65 cm. Réf. 663 544 35.

MOINS DE **€ 39**



Coffre à linge Plage
En panneau de fibre moyenne densité (MDF).
L 52 x H 65 x P 36 cm. Blanc.
Réf. 662 836 16.

MOINS DE **€ 44**



Panier à linge Hanoi
Bambou. Sac intérieur soie.
Avec poignées. Ø 40 x H 67 cm.
Réf. 658 501 62.

MOINS DE **€ 59**



Panier à linge Palma
Structure pin, façades bambou.
Sac intérieur coton.
L 47 x H 58 x P 30,5 cm. Réf. 652 936 62.

MOINS DE **€ 59**



Panier à linge Ankora
Noyer massif. Sac intérieur toile écru.
L 51,8 x H 55 x P 36,5 cm.
Réf. 649 554 50.

MOINS DE **€ 89**

*Voir prix en magasin. Certains produits peuvent être obtenus sur commande dans certains de nos magasins.

Les poubelles



Poubelle Saïgon
Bambou. Fond galva. 11 litres.
Réf. 658 504 21.
MOINS DE € 13,90



Poubelle Mouette
Métal. 4 litres.
Réf. 659 184 96.
MOINS DE € 15,90



Poubelle Gold
Métal finition vieux laiton. 3 litres.
Réf. 662 832 31.
MOINS DE € 17,90



Poubelle Trento Style
Métal inox. 4 litres.
Réf. 644 810 53. **MOINS DE € 19,90**
Existe en blanc*.



Poubelle Ovale
Métal brossé. 5 litres.
Réf. 658 475 44.
MOINS DE € 19,90



Poubelle Rotin
Rotin. 5 litres.
Réf. 662 833 85.
MOINS DE € 24



Poubelle Chic
Métal/PVC simili cuir. 5 litres.
Réf. 662 832 73.
MOINS DE € 24



Poubelle Leifheit
Inox. 5 litres.
Réf. 649 210 73.
MOINS DE € 29,95



MOINS DE
€15

Poubelle Galva
Métal. Ø 30 x H 33,5 cm. Beige.
Réf. 662 833 71.

Les WC



Bâti support universel Solemur Évolution
Pose en mural ou en autoportant. Cuvette blanche NF. Abattant. Chasse 3/6 L NF. Garantie anticorrosion des châssis 10 ans.
Réf. 661 339 84.

> Traitement anti-bactérien

Club
Abattant bois compressé laqué. Mécanisme 3/6 L.
Réf. 660 123 73.

MOINS DE € 99

> Traitement anti-bactérien



Océane Idéal
Abattant thermodor avec frein de chute. Mécanisme 3/6 L silencieux. NF. Sortie horizontale réf. 662 344 20.

MOINS DE € 199

Sortie verticale réf. 663 739 72.

MOINS DE € 229

> Traitement anti-bactérien



Altima
Abattant thermodor déclinable. Mécanisme 3/6 L. Robinet d'arrêt. Marquage NF Villeroy & Boch. Version abattant anti-bactérien réf. 636 200 46.

MOINS DE € 169

Version abattant anti-bactérien et cuvette anticalcaire réf. 659 332 24.

MOINS DE € 199

> Traitement anti-bactérien



Kino
Abattant thermodor. Mécanisme 3/6 L silencieux. Réf. 658 343 63.

MOINS DE € 239

Les abattants et accessoires



1 - Accessoires WC Leroy Merlin
Plastique. ABS. Blanc, bergame, bleu violine ou bleu océan*.

Dérouleur réf. 658 589 05. MOINS DE € 9

Pot balai réf. 658 588 56. MOINS DE € 13,60

2 - Serviteur WC Corfou

Métal. L 28 x H 74 x P 18 cm.

Blanc réf. 653 104 41. MOINS DE € 30,90

Chromé réf. 653 105 04. MOINS DE € 35,60

3 - Serviteur WC Le Tube

Métal. Blanc, bergame, bleu violine ou bleu océan*.

Réf. 603 883 00. MOINS DE € 56



> Traitement anti-bactérien

1 - Abattant WC Vienna
Bois compressé teinté wengé. Charnières laiton chromé.
Réf. 658 419 44.

MOINS DE € 29,90

2 - Abattant WC Corde
Bois moulé. Charnières plastique.
Réf. 659 260 14.

MOINS DE € 29,90

3 - Abattant WC Quadro

Bois compressé. Charnières plastique. Spécialement conçu pour des céramiques aux formes carrées ou bâti support. Abattant déclinable. Système Fixation rapide.

Réf. 658 418 32. MOINS DE € 39,90



Série Fashion

Abattant et accessoires en panneaux de fibres moyenne densité (MDF). Charnières métal. Bleu, framboise, vert anis, orange, rouge. Existe aussi en Silver*.

	RÉF.	PRIX MOINS DE
Dérouleur	655 296 74	€ 7,49
Pot balai	655 296 60	€ 12
Abattant	658 466 83	€ 29



> Traitement anti-bactérien

Série Crayons

Abattant et accessoires en panneaux de fibres moyenne densité (MDF). Charnières métal. Abattant déclinable.

	RÉF.	PRIX MOINS DE
Dérouleur	663 704 44	€ 21,90
Pot balai	663 704 23	€ 21,90
Abattant	663 704 02	€ 54

Les lave-mains



Imola
Porcelaine. Plage de dépose en relief. L 50 x l 23 cm.
Réf. 617 414 91.

MOINS DE € 19



Corner
Grès. Sans trop-plein. L 38 x l 38 cm.
Réf. 638 240 33.

MOINS DE € 29,90



Helios
Porcelaine. Sans trop-plein. L 40 x l 23 x P 11 cm.
Réf. 658 462 42.

MOINS DE € 69



Simoun
Résine + marbre de synthèse. Sans trop-plein.
L 40 x l 20 x P 9 cm.
Réf. 653 961 91.

MOINS DE € 75



MOINS DE
€ 69




Série Orchidée
Accessoires céramique. Abattant en panneaux de fibres moyenne densité (MDF). Charnières métal.

	RÉF.	PRIX MOINS DE
Dérouleur	658 338 66	€ 21
Pot balai	658 338 73	€ 21
Abattant	658 338 03	€ 49



Série Floral Jazz
Abattant et accessoires en panneaux de fibres moyenne densité (MDF). Charnières métal. Pot balai résine.

	RÉF.	PRIX MOINS DE
Dérouleur	663 531 12	€ 14
Pot balai	663 531 40	€ 29,90
Abattant	662 680 20	€ 54



Série Côte Ouest
Abattant et accessoire pin lasuré bleu.
Charnières métal.

	RÉF.	PRIX MOINS DE
Dérouleur	635 537 42	€ 16,90
Abattant	642 928 44	€ 55




Série Marguerite
Abattant et accessoires en panneaux de fibres moyenne densité (MDF). Charnières métal.

	RÉF.	PRIX MOINS DE
Dérouleur	663 532 52	€ 14
Pot balai	663 532 80	€ 12,90
Abattant	662 681 95	€ 54



Le carrelage mural pour

Les blancs



1 - Chamonix 44,5 x 80 cm Faïence. Ép. 13 mm. Lisse, bords rectifiés, aspect brillant. Réf. 662 618 11. Le m² **MOINS DE € 39,90** • **2 - Vetro 25 x 38 cm** Faïence. Ép. 8,7 mm. Lisse, bords droits, aspect brillant. Réf. 662 617 13. Le m² **MOINS DE € 12,20** • **3 - Iceberg 30 x 45 cm** Faïence. Ép. 10 mm. Structuré, aspect lignes, bords droits, aspect brillant. Réf. 662 616 92. Le m² **MOINS DE € 19,90** • **4 - Bianco Rustico 20 x 25 cm** Faïence. Ép. 7,3 mm. Ondulé, bords droits, aspect brillant. Réf. 662 614 96. Le m² **MOINS DE € 8,50** • **5 - Alpes 20 x 20 cm** Faïence. Ép. 7,3 mm. Ondulé, bords droits, aspect brillant. Réf. 662 614 61. Le m² **MOINS DE € 9,80** • **6 - Métro 7,5 x 15 cm** Faïence. Ép. 4 mm. Lisse, bords biseautés, aspect brillant. Réf. 649 975 13. Le m² **MOINS DE € 18,80** • **7 - Cati 20 x 25 cm** Faïence. Ép. 7 mm. Ondulé, bords ondulés, aspect brillant. Réf. 662 619 02. Le m² **MOINS DE € 8,50** • **8 - Spirit Pure 20 x 30 cm** Faïence. Ép. 7 mm. Lisse, bords droits, aspect brillant. Uni, incisé rectangle ou incisé brique. Réf. 658 553 84. Le m² **MOINS DE € 17,90** • **9 - Chamonix 33 x 90 cm** Faïence. Ép. 13 mm. Lisse, bords rectifiés, aspect brillant. Réf. 662 617 76. Le m² **MOINS DE € 39,90** • **10 - Forest 25 x 33,3 cm** Faïence. Ép. 8 mm. Structuré, bords droits, aspect bois et brillant. Réf. 662 614 12. Le m² **MOINS DE € 16,20** • **11 - Mont Blanc 33 x 60 cm** Faïence. Ép. 11 mm. Lisse, bords droits, aspect brillant. Réf. 642 128 90. Le m² **MOINS DE € 22** • **12 - Zig Zag 25 x 33 cm** Faïence. Ép. 7,8 mm. Structuré, rectangles décalés, bords droits, aspect mat. Réf. 658 542 22. Le m² **MOINS DE € 15,50** • **13 - Everest 33 x 60 cm** Faïence. Ép. 11 mm. Lisse, bords droits, aspect mat. Réf. 658 673 12. Le m² **MOINS DE € 22** • **14 - Alaska 30 x 41,6 cm**

Faïence. Ép. 10 mm. Ondulé, bords droits, aspect brillant. Réf. 662 615 10. Le m² **MOINS DE € 17** • **15 - Egeo 25 x 33,3 cm** Faïence. Ép. 8 mm. Ondulé, bords droits, aspect brillant. Réf. 662 613 70. Le m² **MOINS DE € 16,20** • **16 - Artico 33 x 60 cm** Faïence. Ép. 9,5 mm. Ondulé, bords droits, aspect brillant. Réf. 662 618 32. Le m² **MOINS DE € 27** • **17 - Cristal 33 x 45 cm** Faïence. Ép. 9,7 mm. Lisse, bords droits, aspect mat. Réf. 662 617 41. Le m² **MOINS DE € 18,50** • **18 - Vertical 25 x 45 cm** Faïence. Ép. 8 mm. Lisse, bords droits, aspect satiné. Réf. 658 682 71. Le m² **MOINS DE € 24,50** • **19 - Blanc 30 x 45 cm** Faïence. Ép. 10 mm. Lisse, bords droits, aspect brillant. Réf. 662 616 22. Le m² **MOINS DE € 18,50** • **20 - Flower Power 10 x 30 cm** Faïence. Ép. 10 mm. Lisse, bords droits, aspect brillant. Réf. 658 570 22. Le m² **MOINS DE € 24,50**

Une idée qui colle !

Pour rattraper d'éventuelles différences d'épaisseur de carreaux, il suffit de jouer avec l'épaisseur de colle au moment de la pose.

Personnalisez votre décor en mélangeant les formats de carreaux différents. Ajoutez-y un listel en pose horizontale ou verticale, tout est permis !



salle de bains et cuisine

Les listels et décors

- 1 - Genève 4 x 20 cm Argent. Réf. 663 702 41. Le blister de 5 **MOINS DE € 35,90**
- 2 - Fluo 2 x 25 cm Verre. Mat. Réf. 663 707 24. Le blister de 4 **MOINS DE € 34,60**
- 3 - Listel Circus 2 x 20 cm Réf. 663 702 13. Le blister de 5 **MOINS DE € 43,30**
- 4 - Verre 1,5 x 20 cm Faïence. 3 coloris. Réf. 662 891 25. Le blister de 5 **MOINS DE € 16**
- 5 - Bateau 5 x 20 cm Verre. Bleu. Réf. 663 710 32. Le blister de 5 **MOINS DE € 34,80**
- 6 - Tobago 5 x 20 cm Faïence. 3 coloris. Réf. 662 891 25. Le blister de 5 **MOINS DE € 27,50**
- 7 - Fleurs multicolores 5 x 20 cm Faïence. Réf. 662 890 83. Le blister de 5 **MOINS DE € 27,50**
- 8 - Rayures Baya 6 x 25 cm Faïence. Différents coloris. Réf. 662 886 70. Le blister de 4 **MOINS DE € 23,80**
- 9 - Etnic 6 x 25 cm Faïence. 3 coloris. Réf. 662 892 16. Le blister de 4 **MOINS DE € 22** Existe en 3 x 20 cm*.
- 10 - Safari 5 x 20 cm Faïence. Beige. Réf. 662 887 33. Le blister de 5 **MOINS DE € 34,80**
- 11 - Plage 3,5 x 20 cm Différents coloris. Réf. 663 703 95. Le blister de 5 **MOINS DE € 29,60**
- 12 - Coquillage 6 x 25 cm. Réf. 662 887 61. Le blister de 4. **MOINS DE € 22**
- 13 - Sequoia 5,3 x 31,6 cm Faïence. Réf. 662 885 72. Le blister de 3 **MOINS DE € 13,20**
- 14 - Delta 5 x 20 cm Verre. Bleu. Réf. 663 708 64. Le blister de 5 **MOINS DE € 54,50**
- 15 - Carreau de verre 10 x 10 cm vendu page 254. Réf. 650 083 56
- 16 - Lumi 1,5 x 45 cm Métal. 3 coloris. Réf. 662 718 56. Le blister de 2 **MOINS DE € 13,60**
- 17 - Noa 4 x 25 cm Pierre et métal. Réf. 663 705 70. Le blister de 4 **MOINS DE € 25,60**
- 18 - Listel Bombay 6 x 24 cm Verre et pierre. Noir. Réf. 663 709 76. Le blister de 4 **MOINS DE € 28,70**
- 19 - Regaliz 1,5 x 20 cm Verre et pierre. Réf. 663 709 55. Le blister de 5 **MOINS DE € 23,10**
- 20 - Nuance 5 x 20 cm Verre et pierre. 2 coloris. Réf. 663 709 20. Le blister de 5 **MOINS DE € 48,60**
- 21 - Java 4 x 23 cm Verre et pierre. Réf. 663 705 63. Le blister de 4 **MOINS DE € 33,50**
- 22 - Chambord 4 x 25 cm Verre et pierre. Réf. 663 710 04. Le blister de 4 **MOINS DE € 26,20**
- 23 - Loft 7,5 x 30 cm Verre, métal et pierre. Réf. 663 707 66. Le blister de 3 **MOINS DE € 39,90**
- 24 - Izmir 5 x 30 cm Marbre. Beige. Réf. 663 709 41. Le blister de 3 **MOINS DE € 18,60**
- 25 - Nature 7,5 x 30 cm Marbre. Réf. 663 705 91. Le blister de 3 **MOINS DE € 19,40**
- 26 - Glasstone 5 x 29,5 cm Marbre. Chocolat. Réf. 662 729 90. Le blister de 3 **MOINS DE € 20,90**
- 27 - Plaque minérale 30 x 30 cm Réf. 663 757 92*.



Les mosaïques sur filet




Les plaques permettent une forme originale.



Les plaques sont simples à poser et à harmoniser.



Les plaques habitent les moindres recoins.



Les plaques sur filet s'adaptent à toutes les courbes.




La mosaïque se pose au sol comme au mur.

Composez !

Les mosaïques sur filet :

- > souples, s'adaptent sur n'importe quel type de structure, plane ou courbe.
- > recoupables, s'adaptent à toutes les dimensions.



*Voir prix en magasin. Certains produits peuvent être obtenus sur commande dans certains de nos magasins.

Le carrelage mural pour

La collection Prismatic

Créez un décor mural dans une totale harmonie !

La collection de carrelage mural Prismatic a été conçue pour s'associer à la gamme de peinture murale de la collection « Envie ». Grand air, Senteur, Farandole, Séduction : 4 thèmes pour 4 gammes de couleurs à composer selon vos envies !

Avec la collection Prismatic, ce sont 42 déclinaisons de carrelage qui s'offrent à votre décoration !



Prismatic 15 x 15 cm


Faïence. Ép. 6,5 mm. Lisse, bords droits, aspect brillant. 42 coloris et 9 décors. Réf. 663 745 04. La boîte de 1 m² **MOINS DE € 20,50** Décor assorti vendu séparément*.

Grand air




Les fonds unis : 1 - Brume réf. 663 745 04. 2 - Bleu oxygène réf. 663 743 15. 3 - Gris galet réf. 638 108 45. 4 - Lin réf. 638 109 50. 5 - Bleu maritime réf. 638 110 13. 6 - Taupe réf. 638 107 40. 7 - Sable réf. 663 744 90. 8 - Jean's réf. 663 742 80. 9 - Bois flotté réf. 663 744 83. 10 - Gris rocher réf. 663 744 76.
Les décors : 11 - Arcachon réf. 663 753 30. 12 - Galet réf. 663 752 81.

Senteur




Les fonds unis : 1 - Pois de senteur réf. 663 745 53. 2 - Tilleul réf. 638 111 25. 3 - Vanille réf. 638 111 53. 4 - Melon réf. 638 111 81. 5 - Violette réf. 638 108 66. 6 - Basilic réf. 663 745 32. 7 - Miel réf. 638 111 74. 8 - Figue réf. 663 745 60. 9 - Vert gazon réf. 663 747 00. 10 - Rose géranium réf. 663 746 02.
Les décors : 11 - Ombrelle parme réf. 663 753 44. 12 - Ombrelle tilleul réf. 663 753 51.

Farandole



Les fonds unis : 1 - Orange vitamine réf. 663 746 86. 2 - Vert pomme réf. 663 747 21. 3 - Soleil réf. 663 746 44. 4 - Cerise réf. 638 112 86. 5 - Bleu moussaillon réf. 638 114 33. 6 - Jaune mirabelle réf. 638 114 54. 7 - Sorbet citron réf. 663 746 16. 8 - Glace à la menthe réf. 638 108 80. 9 - Agrume réf. 663 746 51.
Les décors : 10 - Fleurs multico réf. 663 753 93. 11 - Farandole réf. 663 754 00. 12 - Ola multico réf. 663 753 65.

Séduction



Les fonds unis : 1 - Rouge séduction réf. 663 747 42. 2 - Carmin réf. 638 112 51. 3 - Piment réf. 638 113 21. 4 - Braise réf. 638 115 45. 5 - Rouge capiteux réf. 638 111 95. 6 - Rouge mordoré réf. 638 113 56. 7 - Moka réf. 638 112 30. 8 - Caviar réf. 638 112 23. 9 - Chocolat réf. 638 113 14. 10 - Lapis Lazuli réf. 663 747 56.
Les décors : 11 - Griottes réf. 663 754 35. 12 - Grenade réf. 663 754 42.

*Voir prix en magasin. Certains produits peuvent être obtenus sur commande dans certains de nos magasins.

cuisine et salle de bains

Personnalisez vos murs !

Choisir les couleurs qui vous ressemblent, les mélanger selon vos souhaits, voilà qui contribue à faire de vos pièces un joli cocon dans lequel vous exprimerez votre personnalité.

L'art de la récup !

> Les carreaux cassés ne sont pas perdus ! Vous pouvez en faire une mosaïque.



Le mélange des Prismatic



Les Prismatic découpés et agencés en vertical.



Pose en vertical.



Pose en diagonal.

Le calepinage

- > Technique de répartition des carreaux de carrelage.
- > Permet de réaliser des motifs réguliers et géométriques.
- > Permet de jouer sur les effets d'optique et les dimensions de la pièce.
- > Pour agrandir visuellement votre pièce, choisissez des coloris clairs et/ou posez les carreaux en diagonale.
- > Associez unis et décors, tout est permis !



Pose en décalé.



Le mélange des formats.

Le carrelage mural pour

Design



Tessuto 25 x 33 cm

Faïence. Ép. 7 mm. Lisse, bords droits, aspect mat.
2 coloris. Réf. 662 605 23
La boîte de 1,50 m²
MOINS DE € 20,85
soit le m² **MOINS DE € 13,90**
Décor Tessuto Oriente 25 x 33 cm.
Réf. 662 605 86*.
Listel Tessuto Oriente 5 x 25 cm. Réf. 662 606 35*.




Bambou 25 x 40 cm

Faïence. Ép. 8,5 mm. Lisse, bords droits, aspect satiné. 5 coloris. Réf. 658 538 93.
La boîte de 1,30 m²
MOINS DE € 29,25
soit le m² **MOINS DE € 22,50**
Listel Bambou Twin 3 x 25 cm. Réf. 658 540 32*.
Listel Bambou Twin 8 x 25 cm. Réf. 658 543 32*.




Nukak 30,6 x 58,34 cm

Grès émaillé. Ép. 10 mm. Lisse, bords rectifiés, aspect satiné. 3 coloris.
Réf. 662 464 95.
La boîte de 1,07 m²
MOINS DE € 28,36
soit le m² **MOINS DE € 26,50**
Existe en 15 x 58,34 cm*.
Listel Nukak 5 x 30,6 cm. Réf. 662 465 93*.



Day & Night 12 x 44 cm

Faïence. Ép. 10 mm. Lisse, bords rectifiés, aspect mat.
3 coloris.
Réf. 662 708 34.
La boîte de 0,85 m²
MOINS DE € 25,12
soit le m² **MOINS DE € 29,90**
Listel Day & Night acier 6 x 44 cm.
Réf. 662 712 61*.



Terra 20 x 20 cm

Faïence. Ép. 8 mm. Structuré, bords droits, aspect brillant. 2 coloris.
Réf. 662 482 80.
La boîte de 1 m²
MOINS DE € 14,90
Décor Terra titanium 20 x 20 cm.
Réf. 662 483 01*.




Sens 24,9 x 59 cm

Faïence. Ép. 11 mm. Lisse, bords rectifiés, aspect satiné. 3 coloris.
Réf. 662 589 41.
La boîte de 1,04 m²
MOINS DE € 41,50
soit le m² **MOINS DE € 39,90**
Décor Sens 16 x 59 cm.
Réf. 662 591 93*.

*Voir prix en magasin. Certains produits peuvent être obtenus sur commande dans certains de nos magasins.

salle de bains et cuisine

Couleur



Moda Palladiana Frise

Moda 20 x 20 cm

Grès émaillé. Pâte blanche. Ép. 7,3 mm. Lisse, bords droits, aspect satiné. PEI 4 à PEI 2, Mohs 5. 11 coloris. Réf. 659 177 26.

La boîte de 1,44 m²

MOINS DE € 24,34

soit le m² MOINS DE € 16,90

Décor Palladiana 30 x 30 cm

Réf. 653 579 71.

La pièce MOINS DE € 29,90

Frise Palladiana 10 x 30 cm. Réf. 653 580 62*.



Bandol Random plata

Bandol 31,6 x 31,6 cm

Grès émaillé. Ép. 9 mm. Lisse, bords droits, aspect brillant. 3 coloris.

Réf. 662 467 12.

La boîte de 1 m² MOINS DE € 18,50

Décor Bandol Random plata. Réf. 662 467 40*.



Brillant blanc Brillant rouge Iron plata

Graphic 31,6 x 31,6 cm

Grès émaillé. Ép. 10 mm. Lisse, bords droits. 6 coloris en brillant et 3 coloris en mat. Réf. 662 495 33.

La boîte de 1 m² MOINS DE € 22,50

Listel Graphic Iron Plata 1 x 31,6 cm.

Réf. 662 498 55*.



Blanc Rouge

Everest Dynamic 33 x 60 cm

Faïence. Ép. 11 mm. Structuré, bords droits, aspect mat. 3 coloris.

Réf. 662 588 50.

La boîte de 1,19 m²

MOINS DE € 47,48

soit le m² MOINS DE € 39,90



Vert

Mosaïque de verre mélange 2,5 x 2,5 cm

Ép. 5 mm. Lisse, bords droits, aspect brillant. 4 coloris.

Réf. 659 378 51.

La boîte de 1 m²

MOINS DE € 44



Bahamas

Mosaïque Harmonie 2,5 x 2,5 cm

Pâte de verre émaillée. Ép. 3,8 mm. Lisse, bords droits, aspect brillant. 13 coloris.

Réf. 638 839 53.

La boîte de 1,08 m²

MOINS DE € 66,64

soit le m² MOINS DE € 61,70

Le carrelage mural pour

Classique



Beta 20 x 30 cm

Faïence. Ép. 6 mm. Structuré, bords droits, aspect mat. 2 coloris. Réf. 662 360 51.
La boîte de 1 m²

MOINS DE € 12,90

Listel Beta 5,5 x 20 cm. Réf. 665 287 00*.




Karera 25 x 45 cm

Faïence. Ép. 7,5 mm. Lisse, bords droits, aspect satiné. 2 coloris. Réf. 658 686 35.
La boîte de 0,90 m²

MOINS DE € 20,61

soit le m² MOINS DE € 22,90

Décor Karera 25 x 45 cm. Réf. 658 688 94*.
Listel Karera Marmo Treccia 3 x 31,5 cm.
Réf. 659 176 84*.




Essence Navona 30 x 40 cm

Faïence. Ép. 10 mm. Lisse, bords droits, aspect brillant. 2 coloris. Réf. 658 561 61.
La boîte de 1 m²

MOINS DE € 24,50

Listel Essence Navona Shatter 5 x 30 cm.
Réf. 658 563 43*.



Atlantis 31,6 x 59,4 cm

Grès émaillé. Ép. 10 mm. Lisse, bords droits, aspect très brillant. 4 coloris. Réf. 662 459 70.
La boîte de 1,13 m²

MOINS DE € 28,14

soit le m² MOINS DE € 24,90

Listel Atlantis Louxon 5 x 29,5 cm.
Réf. 662 539 64*.



Marmara 33 x 60 cm

Faïence. Ép. 11 mm. Lisse, bords droits, aspect satiné. Beige. Réf. 653 615 41.
La boîte de 1,19 m²

MOINS DE € 30,94

soit le m² MOINS DE € 26

Listel Marmara Ekinlik wengé 2,5 x 60 cm.
Réf. 653 615 76*.



Cézanne 30 x 58 cm

Faïence. Ép. 10 mm. Lisse, bords droits, aspect brillant. 4 coloris. Réf. 653 623 04
La boîte de 1,07 m²

MOINS DE € 38,52


soit le m² MOINS DE € 36

Listel Cézanne 1 x 30 cm.
Réf. 653 662 66*.
Existe en 5 x 30 cm*.

*Voir prix en magasin. Certains produits peuvent être obtenus sur commande dans certains de nos magasins.

salle de bains et cuisine

Tradition



Atelier 25 x 46 cm

Faïence. Ép. 10 mm. Lisse, bords droits, aspect satiné. 2 coloris. Réf. 662 369 05.

La boîte de 1,15 m²

MOINS DE € 28,18

soit le m² MOINS DE € 24,50

Listel Atelier Peau 3 x 46 cm.

Réf. 662 370 45*.

Frise Atelier Modern 12,5 x 46 cm.

Réf. 662 370 24*.



Patagonia 25 x 38 cm

Faïence. Ép. 8,7 mm. Lisse, bords droits, aspect satiné. 2 coloris. Réf. 662 585 00.

La boîte de 1,33 m²

MOINS DE € 19,95

soit le m² MOINS DE € 15

Listel Patagonia 4 x 27 cm. Réf. 662 586 05*.



Florencia 25 x 40 cm


Grès émaillé. Ép. 8,5 mm. Légèrement bosselé, bords droits, aspect brillant. 5 coloris. Réf. 662 456 55.

La boîte de 1 m²

MOINS DE € 18,50

Listel Florencia 3 x 31,6 cm.

Réf. 662 458 72*.



Nigeria 30 x 45 cm

Grès émaillé. Ép. 8 mm. Lisse, bords droits, aspect mat. 4 coloris. Réf. 662 451 02.

La boîte de 1,34 m²

MOINS DE € 50,92

soit le m² MOINS DE € 38

Listel Nigeria Niamey 3 x 30 cm.

Réf. 662 451 93*.



Aspect Whitewash 10 x 20 cm

Faïence. Ép. 6,5 mm. Structuré, bords droits, aspect mat. Blanc.

Réf. 653 639 21.


La boîte de 0,80 m²

MOINS DE € 19,20

soit le m² MOINS DE € 24

Décor plaque minérale 30 x 30 cm.

Réf. 663 757 92*.



Marbre Stone 10 x 30 cm

Ép. 8 mm. Aspect satiné. 4 coloris. Réf. 658 765 31.

La boîte de 1 m²

MOINS DE € 128,50

Décor Stone Madras 10 x 30 cm.

Réf. 658 702 52*.

Décor Mahon 10 x 30 cm.

Réf. 658 695 94*.

ça donne



envie!



CUISINE

352

PROJETS
cuisines Astuce®

370

GAMME
meubles Astuce®

382

GAMME
meubles Projet

386

PROJETS
cuisines Projet

394

GAMME
poubelles

406

GAMME
cuisines
petit budget

410

GAMME
électroménager

420

GAMME
plans de travail

424

GAMME
carrelages

426

GAMME
évier

430

GAMME
robinetterie



La crédence inox



L'îlot central



LE PLAN
A CARRELER



une même pièce joue
les 3 grands styles...
au rythme
de vos envies.



Peinture Envie
Rose pivoine

Peinture Envie
Pierre noire

contemporain

Façades Astuce® Wengé sur les meubles bas support panneau de fibres moyenne densité (MDF), ép. 18 mm, revêtement polymère. • **Poignées** en acier nickelé. • **Caissons** en panneaux de particules, ép. 16 mm, mélaminé double face blanc, pieds plastiques réglables (14 cm). • **Façades Astuce® Technic** sur les caissons hauts encastrés dans le mur*. • **Carrelage sol Chen 29,5 x 59 cm** Cérame pleine masse émaillé. Ép. 9,4 mm. Bords rectifiés. PEI4. 2 formats. 3 coloris. Réf. 662 453 40. La boîte de 1,22 m² **MOINS DE € 79,18** Soit le m² **MOINS DE € 64,90**

*Voir prix en magasin. Certains produits peuvent être obtenus sur commande dans certains de nos magasins.

classique



Façades Astuce® Clémentine Support panneau de fibres moyenne densité (MDF), ép. 19 mm, revêtement polymère blanc veiné.

- **Boutons** en PVC.
- **Caissons** en panneaux de particules, ép. 16 mm, mélaminé double face blanc, pieds plastiques réglables (14 cm).
- **Carrelage mural Spirit Pure 20 x 30 cm** Faïence. Ép. 7 mm. Lisse, bords droits, aspect brillant. Uni, incisé rectangle ou incisé briquette, Blanc. Réf. 659 149 75. La boîte de 1 m² **MOINS DE € 17,90**
- **Carrelage sol Space Concept 31,6 x 31,6 cm** Grès émaillé, pâte rouge. Ép. 9 mm. PEI5. 10 coloris. Réf. 653 113 02. La boîte de 1 m² **MOINS DE € 22,90**

Frises, angles, plinthe et nez de marche assortis vendus séparément*.

Envie Douceur
Ouzain

Façades Astuce® Verdon montées sur cadre avec fiche à lacet, ép. 19 mm, panneau central ép. 8 mm, en chêne massif, finition anse de panier, patiné antique.

- **Boutons** en zamak avec fausse clé finition bronze vieilli.
- **Caissons** en panneaux de particules, ép. 16 mm, mélaminé double face décor chêne, pieds plastiques réglables (14 cm).
- **Carrelage mural Versailles 13 x 13 cm** Faïence. Ép. 9,5 mm. Structuré, bords droits, aspect brillant. 3 coloris. Réf. 658 813 33. La boîte de 0,81 m² **MOINS DE € 23,09** Soit le m² **MOINS DE € 28,50**

Décor et listels assortis vendus séparément*.

- **Carrelage sol Époque 25 x 25 cm** Cérame émaillé, pâte blanche. Ép. 10 mm. PEI4, Mohs 7. 2 coloris. Réf. 631 695 26. La boîte de 1,13 m² **MOINS DE € 23,62** Soit le m² **MOINS DE € 20,90**

Décor et plinthes assortis vendus séparément*.

TRADITION



Ouzain et sans
Belge ouai

Des cuisines pour tous les

Que vous disposiez d'une pièce étroite ou généreuse, d'un budget large ou serré, il existe forcément la cuisine correspondant à vos besoins et à vos envies.

À chaque situation sa solution !



Des cuisines adaptées à une première installation, à la location ou aux petits espaces (voir pages 406 à 409).




CUISINE ASTUCE®

Des cuisines SIMPLES, PRATIQUES et au meilleur rapport qualité/prix. Avec un choix de **35** meubles et **28** types de façade, la gamme Astuce® propose tous les styles de cuisine (voir pages 348 à 379).



CUISINE PROJET

Des cuisines répondant à vos plus grandes exigences. **CONÇUE POUR VOUS** et avec vous, votre cuisine est fabriquée dans un délai de 4 à 5 semaines (voir pages 382 à 403).



« Comment comparer les prix des modèles proposés ? »

Pour vous aider à vous repérer, les prix indiqués pour chacun des modèles de cuisine présentés ont été calculés selon une composition type I sur la base de caissons blancs. Toute la quincaillerie et les poignées sont fournies pour le montage des meubles. Ils sont TTC, hors électroménager, évier, robinetterie, carrelage, plan de travail et accessoires.

	ASTUCE®			PROJET		
	L	H	P	L	H	P
CAISSON N° 1	80	70	30	80	69	34
CAISSON N° 2	60	40	30	60	41	34
CAISSON N° 3	40	70	30	40	69	34
CAISSON N° 4	60	215,4	56	60	210	58
CAISSON N° 5	80	85	56	80	86	58
CAISSON N° 6	60	85	56	60	86	58
CAISSON N° 7	40	85	56	40	86	58


goûts et à tous les coûts...

Leroy Merlin vous offre tout sous le même toit.

Une fois que vous êtes chez Leroy Merlin, pas besoin d'aller plus loin ! Dans le même magasin, vous trouvez tout ce dont vous avez besoin pour créer votre cuisine de A à Z.



> Les robinets
(retrouvez-les pages 430 à 433)
Système, couleur, hauteur...
c'est comme vous voulez !



> Les carrelages muraux
(retrouvez-les pages 338 à 345)
Uni, damier ou frise...
c'est à vous de jouer !

> Les éviers
(retrouvez-les pages 424 à 427)
Taille, matière ou forme...
c'est à vous de décider !



> Plus de 40 plans de travail
(retrouvez-les pages 420 à 423)
Stratifiés, en bois massif ou à carrelers... c'est vous qui voyez !



> 3 grandes marques d'électroménager encastrable
Performance, design et prix... c'est à vous de comparer ! (retrouvez-les pages 410 à 419).



Avec la nouvelle marque d'électroménager TEKA, découvrez le design à prix abordables (retrouvez les pages 420 et 421).



> Les revêtements de sol
(retrouvez-les pages 100 à 177)
Parquet, carrelage ou PVC... c'est comme vous préférez !

Sans oublier :

→ DES ACCESSOIRES BIEN PENSÉS : crédences, étagères, crochets... pour une cuisine pratique.

→ DES MATÉRIELS ET MATÉRIELS DE QUALITÉ : carreaux et plaques de plâtre hydrofuges, tuyaux et raccords de plomberie, câbles et prises, éclairages... pour une cuisine sécurisée.

→ DES SOLUTIONS DÉCO À VOLONTÉ : peintures, papiers peints, décors adhésifs muraux pour une cuisine qui vous ressemble.

cerise sur le gâteau !

Avant : les éléments sont séparés.



CUISINE ASTUCE®

FAÇADE CHERRY

FAÇADES en panneaux de fibres moyenne densité (MDF), ép. 18 mm, revêtement en polymère, coloris rouge brillant. Existe en Dark et Marina.

POIGNÉES en acier nickelé.

CAISSONS HAUTS en panneaux de particules, ép. 16 mm, mélaminé double face, pieds plastique réglables (14 cm).

CAISSONS BAS mobiles.

TIROIRS double paroi métallique. Coulisseries invisibles. Système frein.



Cherry Dark



Marina



Système frein

nouveau : le caisson mobile Astuce® !

Leroy Merlin vous propose une cuisine :

- > ultra-tendance
- > évolutive
- > économique
- > compatible avec les meubles et façades de la cuisine Astuce®.

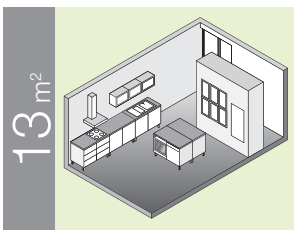
Voyez page 376.



Plus de choix, retrouvez

- le caisson mobile Astuce® page 376
- le carrelage mural page 424
- la robinetterie page 430

*Voir prix en magasin. Certains produits peuvent être obtenus sur commande dans certains de nos magasins.



Quoi de plus astucieux qu'une cuisine qui grandit avec la famille et ses envies ? C'est le côté formidable du modulable...

Après : les éléments sont assemblés en îlot.



1• Hotte DX 90 verre inox

Évacuation 1200 m³/h. 4 vitesses. 3 filtres métalliques. 45 dB. L 90 x H 62,2/95,2 x P 50 cm. Inox. Réf. 664 770 05 **MOINS DE € 761,20**

2• Plaque VRTC 90

4 foyers induction. Programmeurs indépendants par foyer. Détecteur de casserole. Minuteur. Sécurité enfant. Dim. L 90 x H 5,5 x P 51 cm.

Encastrement L 88,4 x P 49,4 cm. Noir. Réf. 664 772 64. **MOINS DE € 1361,20**

3• Four HA830 inox

Porte froide, programmeur digital, catalyse. Accessoires : lèche-frite en émail. Grille chromée. Sécurité enfant.

Dim. totale : L 59,5 x H 59,5 x P 56,2 cm. Réf. 664 774 46. **MOINS DE € 485,20**

Ces prix incluent l'éco-contribution relative à la collecte et au recyclage des équipements électriques et électroniques. Photos non contractuelles.

ET AUSSI VUS DANS L'AMBIANCE

Robinet évier Chef Chromé. Mitigeur avec douchette extractible. Cartouche céramique 40 mm. Garantie 5 ans. Réf. 662 775 05. **MOINS DE € 149**

• **Évier Lynx** À encastrer. Inox. Anti-rayures. L 86 x H 50 cm. 1 bac + 1 égouttoir. Vidage automatique chromé Ø 90 mm. Réf. 638 144 36. **MOINS DE € 139** Existe en d'autres dimensions*.

• **Plan de travail Technic noir** Ép. 38 mm. L 315 x P 64 cm, revêtement stratifié haute pression (haute résistance à l'eau, chaleur et rayures), chants bords droits, ABS coloris aluminium. Réf. 653 988 44. **MOINS DE € 149**

• **Crédence verre** L 60 x P 0,5 x H 45 cm. Coloris rouge, blanc ou noir. Réf. 664 195 42. **MOINS DE € 25**

• **Carrelage mural Prismatics 15 x 15 cm** Faïence. Ép. 6,5 mm. Lisse, bords droits, aspect brillant. Existe en 42 coloris*. Réf. 638 112 23. Vendu en boîte de 1 m² **MOINS DE € 20,50**

• **Listel Loft 7,5 x 30 cm** Verre, métal et pierre. Réf. 663 707 66. Le blister de 3 **MOINS DE € 39,90**

• **Parquet massif bambou wengé***.

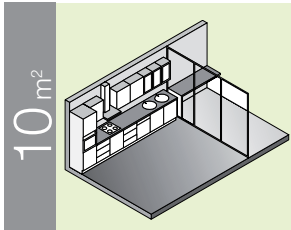
NOS PRIX SOLUTIONS

Cette cuisine pour moins de **€ 1019**

Prix de la composition standard en «I». Voir page 350.



et si on dînait dehors ?



Avoir une cuisine qui se prolonge sur l'extérieur, c'est avoir le bonheur de dîner dedans comme dehors... à toute heure !

CUISINE ASTUCE®

FAÇADE PRISCA

FAÇADES cadre bouleau massif, ép. 18 mm, panneau central plaqué bouleau verni.

POIGNÉES en acier nickelé.

CAISSONS en panneaux de particules, ép. 16 mm, mélaminé double face décor hêtre, pieds plastique réglables (14 cm).

TIROIRS double paroi métallique. Couliasses invisibles. Système frein.



Prisca



Système frein

ET AUSSI VUS DANS L'AMBIANCE

Carrelage de sol Uranus 45 x 45 cm Cérame pleine masse. Ép. 9,5 mm. 2 coloris. R11. Mohs 8. Réf. 662 455 50. La boîte de 1,42 m² **MOINS DE € 35,36** Soit le m² **MOINS DE € 24,90** Plinthes assorties vendues séparément*.

• **Crédence verre** L 60 x H 45 x P 0,5 cm. Coloris rouge, blanc ou noir. Réf. 664 195 35. **MOINS DE € 25** • **Barre de crédence chromée Eco Métal**, 4 articles. Le tube de 60 cm. Réf. 662 157 44. **MOINS DE € 2** • **Plan de travail béton ciré** Ep. 38 mm. Réf. 664 117 65. **MOINS DE € 119**

Lave-vaisselle DW7 60

Classe énergétique A. 12 couverts. 5 programmes. Commandes digitales. Cuve inox. Réf. 664 766 83. **MOINS DE € 789,20**



Hotte DG 60

1 moteur double turbine. Évacuation 700M³/h. 3 vitesses. Niveau sonore : 51 dB. Réf. 664 769 70. **MOINS DE € 481,20**

Four HA830 inox

Porte froide, programmateur digital, catalyse. Accessoires : lèche-frite en émail. Grille chromée. Sécurité enfant. Dim. totale : L 59,5 x H 59,5 x P 56,2 cm. Réf. 664 774 46. **MOINS DE € 485,20**

Table de cuisson vitrocéramique TR 520 CB

Plaque vitrocéramique 2 radiants et 1 halogène. Ailes en verre. L 52 x H 6,3 x P 52 cm. Commandes sensibles. Témoin de chaleur résiduelle. Dim. totale encastrement L 52 x P 52 cm. Réf. 664 772 71. **MOINS DE € 921,20**



*Voir prix en magasin. Certains produits peuvent être obtenus sur commande dans certains de nos magasins.



Cuve Olympe

À encastrer. Inox lisse.
Ronde Ø 45 cm. Vidage bonde
panier Ø 90 mm.
1 cuve 45 x 45 cm.
Réf. 650 746 81.

MOINS DE € 49

Égouttoir 45 x 45 cm.
Réf. 650 747 02.

MOINS DE € 45

Existe en inox anti-rayures*.

Robinet évier Netsys

Chromé. Mitigeur avec cartouche
céramique 35 mm.
Limiteur de température.
Mousseur extractible.
Réf. 641 753 21.

MOINS DE € 95



NOS PRIX
SOLUTIONS

Cette cuisine
pour moins de
€946

Prix de la composition
standard en «I».
Voir page 350.



Panneau
Braisé



Plus de choix, retrouvez

- la cuisine Astuce® page 370
- les barres de crédences page 405
- les éviers page 426

Ces prix incluent l'éco-contribution relative à la collecte et au recyclage des équipements électriques et électroniques.

noir c'est noir !



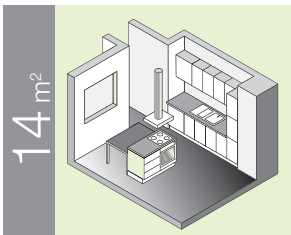
ET AUSSI VUS DANS L'AMBIANCE

Plan de travail noyer moyen Ép. 38 mm. L 315 x P 64 cm. Revêtement stratifié haute pression (haute résistance à l'eau, à la chaleur et aux rayures). Chants bords droits ABS coloris aluminium. Réf. 65930564. **MOINS DE € 149**

• **Carrelage de sol Metalstyl 46 x 46 cm** Cérame émaillé, pâte blanche. Ép. 9 mm. PEI4, Mohs 6. 3 coloris. Réf. 662 641 35. La boîte de 1,48 m² **MOINS DE € 56,09** Soit le m² **MOINS DE € 37,90** Plinthe assortie vendue séparément*. • **Papier intissé vinyle bois clair Inspire*** réf. 661 395 42.



*Voir prix en magasin. Certains produits peuvent être obtenus sur commande dans certains de nos magasins.



Quoi de plus élégant qu'une cuisine habillée de noir et parée de ses plus beaux


accessoires pour séduire ses convives ?

CUISINE ASTUCE®

FAÇADE DARK

FAÇADES en panneau de fibres moyenne densité (MDF), ép. 18 mm, revêtement en polymère, coloris noir/brillant.

Existe en rouge et marine*.



POIGNÉES en acier nickelé.

CAISSONS en panneaux de particules, ép. 16 mm, mélaminé double face blanc, pieds plastique réglables (14 cm).



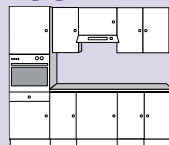
Système frein

TIROIRS double paroi métallique. Coulisses invisibles. Système frein.

NOS PRIX
SOLUTIONS

Cette cuisine pour moins de
€ 1019

Prix de la composition standard en «I». Voir page 350.



Plus de choix, retrouvez

- la cuisine Astuce® page 370
- l'électroménager page 410
- la robinetterie page 430



Plan inox évier gauche
L 120 x P 60 cm. PP42. Insonorisé.
Réf. 659 394 96. **MOINS DE € 212,50**

Plan de cuisson
Réf. 659 394 12. **MOINS DE € 161,50**

Crédence inox associée
L 120 x H 60 cm. Ép. 20 mm.
Réf. 660 514 26. **MOINS DE € 95**

Robinet évier Moony 45°
Chromé. Mitigeur avec douchette extractible équipé d'une cartouche céramique 35 mm.
Réf. 649 501 93. **MOINS DE € 179**



Hotte DX ISLA verre/inox îlot
Verre inox. Îlot. Commandes sensibles. 1 moteur double turbine. Évacuation 1200M³/h. 4 vitesses. Niveau sonore : 44 dB.
Réf. 664 770 26. **MOINS DE € 1361,20**

Plaque TCL 604H
4 foyers radiants. Commandes sensibles. Témoin de chaleur résiduelle. Sécurité enfant. Dim. totale L 51 x H 8,4 x P 58 cm. Encastrement L 48,6 x P 55,6 cm.
Réf. 664 771 94. **MOINS DE € 1281,20**

Four HC 670 verre miroir
Porte double vitrage. Programmeur. Volume 56 L. Accessoires : tournebroche, lèche-frite, grille chromée.
Dim. totale L 59,5 x H 59,5 x P 56,2 cm.
Réf. 664 774 432. **MOINS DE € 509,20**

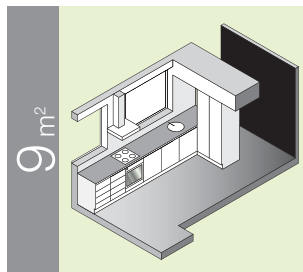
Lave-vaisselle DW6 60 N
Classe énergétique A. 12 couverts. 6 programmes. Affichage du programme.
Réf. 664 766 62. **MOINS DE € 789,20**

teka
KÜCHENTECHNIK



Ces prix incluent l'éco-contribution relative à la collecte et au recyclage des équipements électriques et électroniques.

belle à croquer!



Tonique, cette cuisine aussi jolie qu'une pomme verte ! Pratique, ce meuble qui sépare sans fermer !

Une pièce dans le coup... forcément, on y prend goût !

CUISINE ASTUCE®

FAÇADE GALAXY

FAÇADES Galaxy support MDF, ép. 18 mm, revêtement polymère blanc brillant.

POIGNÉES en acier nickelé.

CAISSONS en panneaux de particules, ép. 16 mm, mélaminé double face blanc, pieds plastiques réglables (14 cm).

TIROIRS double paroi métallique. Coulisses invisibles. Système frein.



Galaxy



Système frein



Hotte DH 90

Inox. 1 moteur double turbine. Évacuation 1200m³/h. 4 vitesses. Niveau sonore 45 dB. Réf. 664 769 21. **MOINS DE € 481,20**

Plaque TCL 604H

4 foyers radiants. Commandes sensibles. Témoin de chaleur résiduelle. Sécurité enfant. Dim. totale L 51 x H 8,4 x P 58 cm. Dim. encastrement L 48,6 x P 55,6 cm. Réf. 664 771 94. **MOINS DE € 401,20**

Four HP 740 inox

Four multifonctions pyrolyse. Volume 56 L. Porte froide. Programmeur digital. 9 fonctions de cuisson. Sécurité enfant. Dim. totale : L 59,7 x H 59,1 x P 52,5 cm. Réf. 664 774 81. **MOINS DE € 845,20**

Évier Lynx

À encastrer. Inox. Anti-rayures ou lisse. 86 x 50 cm. 1 bac + 1 égouttoir. Vidage automatique chromé Ø 90 mm. Réf. 638 144 36. **MOINS DE € 139**
Existe en inox anti rayures et dans d'autres dimensions*.

Ces prix incluent l'éco-contribution relative à la collecte et au recyclage des équipements électriques et électroniques. *Voir prix en magasin. Certains produits peuvent être obtenus sur commande dans certains de nos magasins.

Robinet évier Clara

Chromé. Mitigeur avec bec rabattable (pour ouverture fenêtre). Cartouche céramique 40 mm. Garantie 2 ans. Réf. 658 351 96. **MOINS DE € 69,90**

ET AUSSI VUS DANS L'AMBIANCE

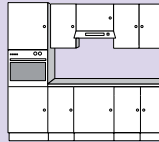
Carrelage mural Pixel 10 x 10 cm Cérame émaillé. Convient pour plan de travail. Ép. 5 mm. Légèrement structuré, bords droits, aspect satiné. Blanc. Réf. 658 834 40. La boîte de 1 m² **MOINS DE € 45** Listels et décors assortis vendus séparément*.

• **Carrelage de sol Tecnica 45 x 45 cm** Cérame pleine masse émaillé. Ép. 9 mm. PEI5, Mohs 7. 3 formats. 2 coloris. Réf. 662 463 06. La boîte de 1,01 m² **MOINS DE € 19,09** Soit le m² **MOINS DE € 18,90** Plinthe assortie vendue séparément*.

• **Plan de travail wengé lamellé** Ép. 38 mm, L 315 x P 64 cm, revêtement stratifié haute pression (haute résistance à l'eau, à la chaleur et aux rayures), chants 2 quarts de rond. Réf. 653 718 73. **MOINS DE € 119**

• **Revêtement de sol plastique Cool & Colors** L 4 m. Ép. 2,6 mm. Couche d'usure 0,25 mm. Classement feu M3. Garantie 10 ans. Réf. 654 426 15. Le m² **MOINS DE € 7,50**

Prix de la composition
standard en «I».
Voir page 350.



NOS PRIX
SOLUTIONS

Cette cuisine
POSÉE
en TVA 5,5%** à partir de

€ 1210

ou €944 **EMPORTÉE**
en TVA 19,6%

**Bénéficiez de
la TVA réduite
sur votre projet
(produit + pose)**

Visitez cette cuisine
en **360°**
sur www.leroymerlin.fr

**Selon réglementation en vigueur, conditions et service disponibles dans de nombreux magasins.

CUISINE ASTUCE® CONTEMPORAINE



Des conseils pour bien

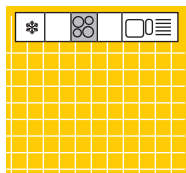
Conviviale, esthétique et fonctionnelle, la cuisine est désormais considérée comme une véritable pièce à vivre. Pour votre confort, sa conception doit faciliter les déplacements en toute sécurité.

L'agencement idéal pour...

Il dépend de la surface de la pièce dont vous disposez ainsi que de sa forme.

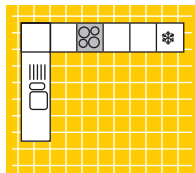
... une pièce rectangulaire de 2 à 2,5 m de large :

l'agencement en I



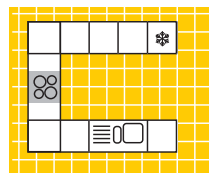
... une pièce rectangulaire de 8 à 20 m² :

l'agencement en L



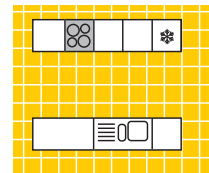
... une pièce carrée :

l'agencement en U



... une pièce rectangulaire étroite :

l'agencement en couloir



LA LOI DES 4 PÔLES

La conception de la cuisine a longtemps respecté le principe du triangle d'activité (eau, froid, cuisson)... Aujourd'hui, les professionnels de l'agencement ont établi une nouvelle répartition de l'espace, plus ergonomique :

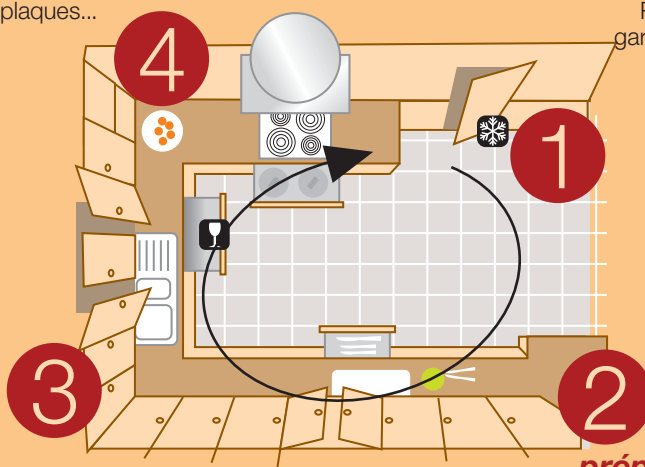


La cuisson
Four, plaques...

Le stockage
Réfrigérateur, garde-manger...



Les préparations humides
Évier, lave-vaisselle...



Les préparations sèches
Plan de travail, robots ménagers...

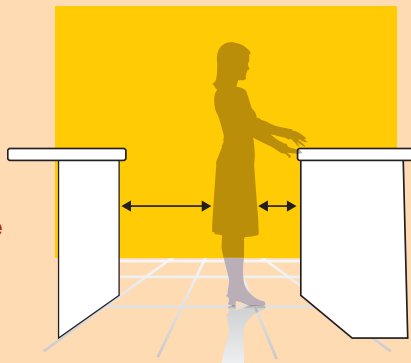


concevoir sa cuisine!

LES DISTANCES DE L'AISANCE

Pour votre confort, il est nécessaire de laisser un minimum d'espace libre devant chaque élément :

- 70 à 80 cm devant un meuble
- 75 cm devant l'évier
- 80 cm devant le réfrigérateur
- 85 cm devant le four
- 90 cm devant le lave-vaisselle
- 1 m devant la cuisinière
- 1,20 m entre deux éléments en vis-à-vis



le saviez-vous?

25%

des accidents domestiques surviennent dans la cuisine!

Les ingrédients d'une bonne cuisine:

- > **4** prises électriques au minimum.
- > **3** éclairages dirigés sur le plan de travail, la cuisinière et l'évier.
- > **1** revêtement de sol antidérapant.
- > **1** maximum de rangements intelligents.

attention

Veillez à conserver les produits d'entretien, souvent toxiques ou inflammables, dans un endroit hors d'atteinte pour les enfants. Retrouvez dans votre magasin des accessoires de sécurité :

- 1 le bloque-placard,
- 2 le coin de table,
- 3 le bloque-électro,
- 4 le cache-prises.



pensez-y!

Séparez les déchets verts, les papiers, les métaux et verres et le reste grâce aux nouvelles poubelles conçues pour le tri sélectif.

bon à savoir!

De nouveaux systèmes de tuyauterie souple (PER) permettent de créer ou modifier un système d'arrivée d'eau plus facilement. Pour en savoir plus, n'hésitez pas à contacter nos conseillers.



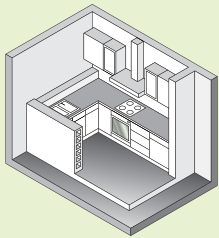
AUCUN RISQUE!

Avec les fours à porte froide et les plaques à induction qui refroidissent presque instantanément, il est impossible de se brûler.

un chocolat chaud ?



6 m²



Comme un bon chocolat avec un nuage de lait, ce petit espace cosy invite à la détente et à concocter de petits délices sucrés.

FAURE

ET AUSSI VUS DANS L'AMBIANCE

- **Hotte décorative CHD 922W** Moteur double turbine. Évacuation 550 m³/h. 3 vitesses d'aspiration. 2 filtres à charbon actif. 3 filtres métalliques (cassette). Fonction évacuation ou recyclage. L 90 x H 85/110 x P 50 cm. Réf. 661 331 93. **MOINS DE € 252**
- **Four multifonctions FM 408** Volume 54 L. Classe énergétique A. Nettoyage par catalyse. Programmateur électronique, préconisation de température. 6 modes de cuisson. Tournebroche. L 59,4 x H 59 x P 56 cm. Encastrement L 56 x H 58 x P 55 cm. Réf. 656 087 81. **MOINS DE € 555,99**
- **Plaque de cuisson CPG 107W** 4 foyers gaz. Allumage électronique. Grilles en fonte. L 58 x P 51 cm. Encastrement : L 56 x H 3 x P 48 cm. Réf. 661 331 72. **MOINS DE € 232**
- **Robinet évier Bolla** Chromé. Mitigeur avec cartouche céramique 40 mm. Garantie 5 ans. Réf. 649 498 64. **MOINS DE € 39,90**
- **Évier Korona** À encastrer. Granit. 98 x 51 cm. 1 bac + 1 égouttoir. Vidage bonde panier Ø 90 mm. Blanc alpin. Réf. 662 249 56. **MOINS DE € 179**
- Existe dans d'autres coloris et dimensions*.
- **Mosaïque 2 x 2 cm** Pâte de verre. Ép. 3,8 mm. Lisse, bords droits, aspect brillant. 26 coloris*. Réf. 649 943 91. La boîte de 1,07 m² **MOINS DE € 14,98** Soit le m² **MOINS DE € 14**
- **Carrelage de sol Karera 30 x 30 cm** Cérame pleine masse émaillé. Ép. 10 mm. Mohs 7, R9. 3 formats. 4 coloris. Réf. 653 641 94. La boîte de 0,99 m² **MOINS DE € 20,69** Soit le m² **MOINS DE € 20,90**
- Frises, cabochons et plinthes assortis vendus séparément*.
- **Plan de travail Pino foncé** Ép. 38 mm, L 315 x H 64 cm, revêtement stratifié haute pression (haute résistance à l'eau, chaleur et rayures), chants 2 quarts ronds. Réf. 659 305 71. **MOINS DE € 119**
- **Papier intissé vinyle bois wengé Inspire***.

*Voir prix en magasin. Certains de nos produits peuvent être obtenus sur commande dans certains de nos magasins.

CUISINE ASTUCE®

FAÇADE COMÈTE

FAÇADES support MDF, ép. 18 mm, revêtement polymère blanc brillant.

BOUTONS en zamak blanc brillant.

CAISSONS en panneaux de particules, ép. 16 mm, mélaminé double face blanc, pieds plastique réglables (14 cm).

TIROIRS double paroi métallique. Coulisses invisibles. Système frein.



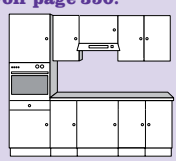
Comète



Système frein



Prix de la composition
standard en «I».
Voir page 350.

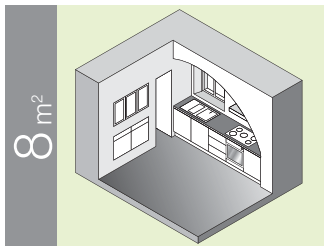


NOS PRIX
SOLUTIONS
Cette cuisine
pour moins de
€ 809

- Plus de choix, retrouvez**
- la cuisine Astuce® page 370
 - l'électroménager page 410
 - les plans de travail page 420

Ces prix incluent l'éco-contribution relative à la collecte et au recyclage des équipements électriques et électroniques.

comme un potager...



8 m²

... on couve sa cuisine et on y sème plein d'idées ! On niche la hotte, on encastre

les façades... et on se régale du résultat !



ET AUSSI VUS DANS L'AMBIANCE

• **Carrelage mural Sole 10 x 10 cm** Grès émaillé. Convient pour plan de travail. Ép. 7 mm. Légèrement structuré, bords irréguliers, aspect mat. 2 coloris. Réf. 658 803 74. La boîte de 1 m² **MOINS DE € 24,50** Décor assorti. 2 coloris. Vendu à la pièce*. • **Carrelage de sol multiformat Palacio Bone 47,6 x 47,6 cm** Grès émaillé, pâte rouge. Ép. 10 mm. PEI5. 3 formats. 3 coloris. Réf. 635 530 63. La boîte de 1,35 m² **€ 29,57** Soit le m² **MOINS DE € 21,90**. • **Plan de travail hydrofuge à carreler** Ép. 28 mm, L 200 x P 65 cm. Réf. 622 206 83. **MOINS DE € 14,90** Existe aussi en L 305 x P 65 cm. Réf. 622 205 15. **MOINS DE € 20**

*Voir prix en magasin. Certains produits peuvent être obtenus sur commande dans certains de nos magasins.

CUISINE ASTUCE®

FAÇADE PRUNE



FAÇADES prune en chêne massif, traverse droite montée sur cadre avec fiche à lacet, ép. 19 mm, panneau central ép. 13 mm, finition rechampi bleu.



Prune Citronnelle

BOUTONS et entrée fausse clé en zamak coloris bronze vieilli.

CAISSONS en panneaux de particules, ép. 16 mm, mélaminé double face blanc, pieds plastique réglables (14 cm).

TIROIRS simple paroi métallique. Coulisseries à galets.

les bons plans !

> **Façades : gain de place absolu pour un rangement malin.**

Certaines façades de la gamme Astuce® sont montées sur cadre et donc prévues pour être intégrées aux éléments maçonnés de la cuisine. Fonctionnelle, cette solution est une touche de fantaisie... en harmonie avec l'ensemble de la pièce.



> **Alèzes : elles sont assorties aux façades Prune.**

Elles finissent le plan de travail. Tout est permis pour faire de votre cuisine un lieu empreint d'harmonie.



Alèze

1,83 m. Chêne massif. Finition rechampi. Réf. 649 924 10. **MOINS DE € 30**



Évier Camargue



À encastrer. Grès. 96 x 50 cm.

1 bac 1/2 + 1 égouttoir.

Livré sans vidage.

Réf. 634 951 31. **MOINS DE € 123**

Existe dans d'autres coloris et dimensions*.

Robinet évier mural Hermine

Chromé. Mélangeur mural avec têtes céramique 1/4 tour.

Réf. 658 165 83. **MOINS DE € 59**



NOS PRIX SOLUTIONS

Cette cuisine pour moins de
€942

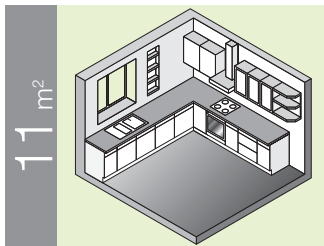
Prix de la composition standard en «I».
Voir page 350.



Plus de choix, retrouvez

- la cuisine Astuce® page 368
- les carrelages page 410
- les éviers page 428

au milieu du bois ...



...se retrouver et profiter de ce petit coin nature. On y respire le bon air et on se détend dans l'atmosphère claire du bois brut !

CUISINE ASTUCE®

FAÇADE DABO

FAÇADES à huiler montées sur cadre à fiche à lacet en chêne massif brut ép. 19 mm, panneau central en chêne massif brut ép. 14 mm. Finition chapeau de gendarme.

POIGNÉES et fausse clé en zamak coloris bronze vieilli.

CAISSONS en panneaux de particules, ép. 16 mm, mélaminé double face décor chêne pieds plastique réglables (14 cm).

TIROIR simple paroi métallique. Coulisses à galets.



Dabo



Sologne



Sardaigne

les bons côtés des coordonnés !

Les joues et plinthes assorties sont disponibles avec toutes les façades de la cuisine Astuce®.

De belles finitions pour la garantie d'une cuisine en toute harmonie !



Joue pour caisson bas L 57,6 x H 70 cm. Réf. 660 598 40. MOINS DE € 39

ET AUSSI VUS DANS L'AMBIANCE

Plan de travail hydrofuge à carrelé ép. 28 mm, L 200 x P 65 cm. Réf. 622 206 83.

MOINS DE € 14,90 Existe aussi en dim. 305 x 65 cm. Réf. 622 205 15. MOINS DE € 20

• Robinet évier Phèdre. Vieux laiton. Mélangeur avec têtes céramique 1/4 tour. Garantie 5 ans. Réf. 653 595 25. MOINS DE € 45

• Evier à encastrer Ovale. Grès. L 100 x P 50,5 cm. 1 bac + 1 égouttoir. Livré sans vidage Ø 60 cm. Fabrication Française. Réf. 868 385. MOINS DE € 169

Existe dans d'autres coloris* • Barre de crédence Métal laiton antique. Le tube rond. Réf. 637 867 16. MOINS DE € 16,90

• Décor Travertino Pencil 28 x 28 cm Mosaïque de marbre. Ép. 8 mm. Beige. Réf. 663 711 23. La pièce MOINS DE € 16,30

• Carrelage de sol Buxy 44,5 x 44,5 cm Cérame émaillé, pâte blanche. Ép. 9,5 mm. PEI4. 3 formats. 2 coloris. Réf. 662 678 10. La boîte de 0,99 m² MOINS DE € 24,65 Soit le m² MOINS DE € 24,90

Frises 7,5 x 45 cm et 5 x 45 cm assorties vendues séparément*.

*Voir prix en magasin. Certains produits peuvent être obtenus sur commande dans certains de nos magasins.

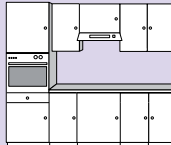


NOS PRIX
SOLUTIONS

Cette cuisine
pour moins de

€693

Prix de la composition
standard en «L».
Voir page 350.



Plus de choix, retrouvez

- le carrelages de sol page 148
- la cuisine Astuce® page 370
- les barres de crédence page 405

Ces prix incluent l'éco-contribution relative à la collecte et au recyclage des équipements électriques et électroniques.

les enfants... c'est prêt !

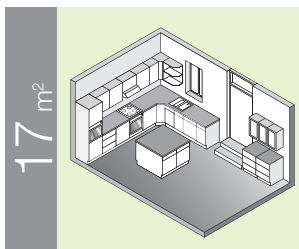
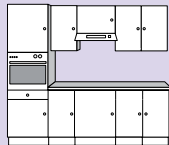


NOS PRIX SOLUTIONS

Cette cuisine pour
€101,31/mois
ou €1013,10 au comptant

Réglez en 10 fois⁽¹⁾
Apport de €145,89
+ 9 mensualités de €101,31
Coût total du crédit €44,58.
Crédit affecté sur 9 mois
au TEG fixe : 5,90 %
Rappel des conditions en page 9.

Prix de la composition standard en «I».
Voir page 350.



17 m²

Esprit cottage pour cet espace dédié la famille... et à la gourmandise ! On y va et vient pour partager petits plaisirs et grands festins !

CUISINE ASTUCE®

FAÇADE TERROIR

FAÇADES Terroir chêne cadre massif, panneau central plaqué chêne finition patinée blanc, ép. 18 mm.

POIGNÉES et boutons en zamak finition bronze vieilli.

CAISSONS en panneaux de particules, ép. 16 mm, mélaminé double face blanc, pieds plastique réglables (14 cm).

TIROIRS simple paroi métallique, coulisse à galets.



Terroir

un buffet vraiment bluffant



Pour créer un joli espace rangement dans le même esprit que sa cuisine, il suffit de quelques meubles Astuce® !

Pour le meuble bas, on choisit un caisson bas grande largeur.

Pour le meuble haut, on opte pour 3 caissons hauts habillés de portes vitrées assorties.

Et voilà comment on harmonise un espace, et comment chaque chose trouve sa place !

ET AUSSI VUS DANS L'AMBIANCE

Évier Flamme À encastrer. Grès. 100 x 46,5 cm. 1,5 bac + 1 égouttoir. Prof. de la cuve 25,5 cm. Vidage manuel. Bonde panier. Blanc nature. Réf. 658 529 76. **MOINS DE € 169**
Existe dans d'autres coloris et dimensions*. • **Robinet évier Charme** Chromé. Mitigeur avec cartouche céramique 35 mm. Manette façon porcelaine. Garantie 2 ans. Réf. 649 497 73. **MOINS DE € 99** • **Carrelage mural Côtes d'Armor 13 x 13 cm** Cérame émaillé. Convient pour plan de travail. Ép. 8 mm. Légèrement structuré, bords droits, aspect satiné. 3 coloris. Réf. 638 163 05. La boîte de 0,81 m² **MOINS DE € 18,71** Soit le m² **MOINS DE € 23,10** • **Carrelage de sol Meraviglie 43 x 43 cm** Cérame émaillé, pâte blanche. Ép. 12 mm. PEI 4, Mohs 8. 2 formats. Disponible en 2 coloris. Réf. 658 760 41. La boîte de 1,12 m² **MOINS DE € 27,89** Soit le m² **MOINS DE € 24,90** Existe en version extérieur*. • En crédence : **Carrelage de sol Vuota 23 x 46 cm** Cérame émaillé, pâte blanche. Ép. 9,5 mm. PEI 5, Mohs 7. Aspect structuré. Réf. 662 651 92. La boîte de 1,06 m² **MOINS DE € 23,21** Soit le m² **MOINS DE € 21,90** • **Plan de travail hydrofuge à carreler** Ép. 28 mm, dim. 200 x 65 cm. Réf. 622 206 83. **MOINS DE € 14,90** Existe aussi en dim. 305 x 65 cm. Réf. 622 205 15. **MOINS DE € 20**



Plus de choix, retrouvez

- la cuisine Astuce® page 370
- les poubelles page 394
- les barres de crédence page 405

*Voir prix en magasin. Certains produits peuvent être obtenus sur commande dans certains de nos magasins.
(1) Offre de financement valable sous réserve d'acceptation par Banque Accord.

La cuisine Astuce®

La cuisine Astuce®, une cuisine de qualité !



Avec la cuisine Astuce®, tout est prévu pour que votre conception soit la plus harmonieuse et la plus qualitative possible. Joes, plinthes, portes... la collection est riche en assortiments et surtout, avec son nouveau système d'ouverture de portes et tiroirs, elle est prévue pour durer !

> Plus solide : les tiroirs sont équipés d'une double paroi et d'un système frein de série.

Silence, on ferme !

> Amortisseur de porte.
Il est proposé en option afin de limiter le bruit à la fermeture des portes.



Amortisseur de porte
Réf. 664 549 55.
Le lot de 4. **MOINS DE € 6**

> Système frein de série.
Celui-ci diminue progressivement la vitesse de fermeture du tiroir. Double avantage :

- le contenu n'est pas bousculé
- le bruit des chocs est évité



17 modèles disponibles en tiroirs double paroi :

tous les modèles contemporains et classiques (sauf Anna, Ignès, Prune, Citronnelle, Sologne, Queyras, Dabo, Sardaigne, Terroir, Ardèche, Durance et Verdon).

> les avantages

- Sortie partielle.
- Coulisses invisibles.
- Supporte le poids de 25 kg.
- Face tiroir clipsable avec réglage latéral hauteur.
- Face tiroir casseroles réglable en fonction du poids de chargement.
- Retour du côté tiroir sur le fond pour plus de propreté.
- Cache réglage pour plus d'esthétique.



La cuisine Astuce[®], c'est quoi ?



Avoir un projet là, tout de suite, avoir besoin d'une cuisine rapidement, facilement, ou avoir envie de changer tout simplement : avec les cuisines Astuce[®], les magasins Leroy Merlin répondent à vos envies... directement ! Choisissez votre configuration, votre style, et vous montez votre cuisine efficacement !

3 étapes pour une cuisine à réaliser soi-même :

1

Je repère la cuisine qui me plaît en magasin ou sur Internet.

Pour vous aider à choisir, chaque modèle de cuisine porte un nom facile à retenir.



2

Je prends en magasin mon dossier pratique.

Pour préparer l'implantation, le dossier « Je conçois ma cuisine Astuce[®] » avec une planche d'éléments détachables, un document tarif pour mon budget vous est proposé gratuitement dans le rayon cuisine.



3

Je prends en magasin les éléments pour installer ma cuisine Astuce[®].

Vous choisissez les façades à poser sur les caissons en repérant le nom et la couleur de la cuisine Astuce[®] qui vous plaît. Vous visualisez facilement le contenu du colis et les associations entre vos colis. C'est simple, vous ne pouvez pas vous tromper !




Je monte ma cuisine moi-même et je fais des économies.

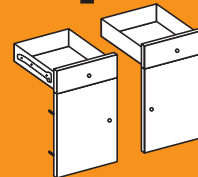
Un outillage simple suffit. Les fixations d'assemblage, les pieds réglables, les plinthes et les poignées se trouvent à l'intérieur des colis caissons et façades. En cas de besoin, consultez un conseiller cuisines en magasin ou appelez notre assistance téléphonique **N°Azur 0 810 634 634**




comment acheter ma cuisine ?



Mon caisson B 80 (1 colis)



Mes 2 façades TP 40 (2 colis)



Mon meuble complet (3 colis)

contenu de votre carton : Tiroir-Porte

modèle de votre cuisine



largeur de votre porte

caissons compatibles

Je choisis le style de ma cuisine Astuce®.

28 modèles de façades réversibles droite/gauche (sauf indication contraire) avec pré-perçage des charnières, poignées assorties et quincaillerie fournies.



Contemporain



Anna
Panneau de particules mélaminé décor blanc.

MOINS DE € 434



Ignès
Support en aggloméré, revêtement CPI, décor hêtre.

MOINS DE € 582



Charlotte
En médium, revêtement polymère décor hêtre.

MOINS DE € 717



Luna
En médium, revêtement polymère décor blanc. Non réversible.

MOINS DE € 828



Louise
En médium, revêtement polymère décor hêtre.

MOINS DE € 937



Galaxy
Support MDF, revêtement polymère blanc brillant.

MOINS DE € 944



Wengé
Support MDF, revêtement polymère Wengé.

MOINS DE € 944



Tecnic
En médium, revêtement polymère décor aluminium.

MOINS DE € 944



Prisca
Cadre bouleau massif, panneau plaqué bouleau verni.

MOINS DE € 946



Cécilia
Chêne cadre massif, panneau central plaqué chêne finition cérusé blanc.

MOINS DE € 996



Faustine
Support MDF, revêtement polymère finition blanc haut brillant.

MOINS DE € 1019



Cherry
Support MDF, revêtement polymère rouge brillant.

MOINS DE € 1019



Dark
Support MDF, revêtement polymère noir brillant.

MOINS DE € 1019



Marina
Support MDF, revêtement polymère bleu brillant.

MOINS DE € 1019

Les prix indiqués font référence à la composition de type I présentée page 350.

Classique



Camille
En médium, revêtement polymère crème.

MOINS DE € 796



Comète
Support en MDF, revêtement polymère blanc brillant.

MOINS DE € 809



Clémentine
Support en MDF, revêtement polymère blanc veiné.

MOINS DE € 891



Clémence
Support en MDF, revêtement polymère finition frêne blanc gaufré.

MOINS DE € 910



Prune
Montée sur cadre avec fiche à lacet, panneau central en chêne massif, finition rechampi bleu. Non réversible.

MOINS DE € 942



Citronnelle
Montée sur cadre avec fiche à lacet, panneau central en chêne massif, finition rechampi jaune. Non réversible.

MOINS DE € 942

Tradition

À finir soi-même.



> Pin massif

Sologne
Ferrée sur cadre en pin massif avec paumelles à visser.

MOINS DE € 678



> Chêne massif

Queyras
Montée sur cadre avec fiche à lacet, panneau central en chêne massif brut. Non réversible.

MOINS DE € 693



> Chêne massif

Dabo
Montée sur cadre avec fiche à lacet, panneau central en chêne massif brut. Non réversible.

MOINS DE € 693



> Chêne massif

Sardaigne
Montée sur cadre avec fiche à lacet, panneau central en chêne massif brut. Non réversible.

MOINS DE € 693



> Chêne massif

Ardèche
Montée sur cadre avec fiche à lacet, panneau central en chêne massif, finition chêne patiné antique. Non réversible.

MOINS DE € 977



Terroir
Cadre chêne massif, panneau central plaqué chêne finition patinée blanche.

MOINS DE € 1014



> Chêne massif

Durance
Montée sur cadre avec fiche à lacet, panneau central en chêne massif, finition chêne naturel verni. Non réversible.

MOINS DE € 1014



> Chêne massif

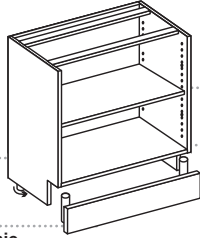
Verdon
Montée sur cadre avec fiche à lacet, panneau central en chêne massif, finition chêne patiné antique. Non réversible.

MOINS DE € 1014

Caissons sur plinthe ou sur pieds

• sur plinthe

Caisson en panneau de particules, ép. 16 mm, mélaminé double face blanc, chêne ou hêtre.



Une étagère réglable sur taquets métalliques pour chaque caisson.

Pré-perçage pour les charnières.

Sur pieds plastiques (14 cm) réglables en hauteur pour compter les irrégularités du sol.

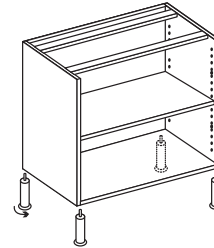
Plinthe fournie pour les caissons bas assortie au coloris que vous aurez choisi.

Coloris blanc

Coloris chêne

Coloris hêtre

• sur pieds



Sur pieds aluminium (14 cm) réglables en hauteur pour compter les irrégularités du sol.

Coloris blanc

Meubles bas sur pieds aluminium

Meubles bas

H 85 x P (sans porte) 56 cm
Pieds aluminium réglables (14 cm)



Cuisine

		1 porte			2 portes		3 portes	1 porte, 1 tiroir		
		40	50	60	80	120	120	40	50	60
	Largeur (cm)	40	50	60	80	120	120	40	50	60
	Réf. Caisson	B 40	B 50	B 60	B 80	B 120	B 120	B 40	B 50	B 60
	Réf. Façade	P 40	P 50	P 60	2 x P 40	2 x P 60	3 x P 40	TP 40	TP 50	TP 60
Contemporaines	Anna	Caisson blanc 79,80 €	83,80 €	86,00 €	135,10 €	126,10 €	136,60 €	95,00 €	99,80 €	103,00 €
	Luna	Caisson blanc 110,80 €	119,30 €	126,90 €	166,70 €	207,90 €	229,60 €	160,10 €	171,90 €	183,90 €
	Galaxy, Wengué, Tecnic	Caisson blanc 123,90 €	131,90 €	134,90 €	192,90 €	223,90 €	268,90 €	163,90 €	178,90 €	185,90 €
	Faustine	Caisson blanc 127,85 €	135,90 €	146,90 €	200,80 €	247,90 €	280,75 €	190,90 €	204,90 €	216,90 €
	Cécilia	Caisson blanc 130,60 €	139,10 €	151,90 €	206,30 €	257,90 €	289,00 €	174,90 €	185,50 €	196,90 €
	Prisca	Caisson blanc 127,90 €	136,90 €	135,90 €	200,90 €	225,90 €	280,90 €	173,90 €	185,90 €	198,60 €
	Cherry, Dark, Marina	Caisson blanc 127,85 €	135,90 €	146,90 €	200,80 €	247,90 €	280,75 €	190,90 €	204,90 €	216,90 €
Classiques	Camille	Caisson blanc 109,30 €	118,20 €	123,90 €	163,70 €	201,90 €	225,10 €	151,90 €	162,90 €	171,90 €
	Clémentine	Caisson blanc 115,90 €	125,20 €	133,40 €	176,90 €	220,90 €	244,90 €	161,90 €	179,90 €	194,90 €
	Comète	Caisson blanc 110,90 €	124,90 €	130,90 €	166,90 €	215,90 €	229,90 €	141,90 €	170,90 €	161,90 €
	Clémence	Caisson blanc 119,60 €	128,10 €	137,10 €	184,30 €	228,30 €	256,00 €	166,90 €	174,90 €	186,90 €

Meubles bas

H 85 x P (sans porte) 56 cm
Pieds aluminium réglables (14 cm)



Cuisine

		2 portes, 2 tiroirs		3 portes, 3 tiroirs	4 tiroirs	1 tiroir + 2 casseroiliers		Pour four	Angle bas	Angle bas
		80	120	120	50	60	80	60	100	100
	Largeur (cm)	80	120	120	50	60	80	60	100	100
	Réf. Caisson	B 80	B 120	B 120	B 50	B 60	B 80	B 60	AB 100	PC 100
	Réf. Façade	2 x TP 40	2 x TP 60	3 x TP 40	T 50	T 60	T 80	bandeau	P 40	P 60
Contemporaines	Anna	Caisson blanc 135,10 €	160,10 €	182,20 €	129,80 €	141,80 €	158,80 €	83,80 €	112,80 €	150,90 €
	Luna	Caisson blanc 265,30 €	321,90 €	377,50 €	279,90 €	281,90 €	318,90 €	87,90 €	143,80 €	181,90 €
	Galaxy, Wengué, Tecnic	Caisson blanc 272,90 €	325,90 €	388,90 €	285,90 €	257,90 €	326,90 €	91,90 €	156,90 €	195,00 €
	Faustine	Caisson blanc 326,90 €	387,90 €	469,90 €	299,90 €	302,90 €	348,90 €	91,90 €	160,85 €	138,00 €
	Cécilia	Caisson blanc 294,90 €	347,90 €	421,90 €	274,90 €	279,90 €	336,90 €	98,90 €	163,60 €	201,70 €
	Prisca	Caisson blanc 292,90 €	351,30 €	418,90 €	285,90 €	241,90 €	314,90 €	99,90 €	160,90 €	199,00 €
	Cherry, Dark, Marina	Caisson blanc 326,90 €	387,90 €	469,90 €	299,90 €	302,90 €	348,90 €	91,90 €	160,85 €	198,95 €
Classiques	Camille	Caisson blanc 248,90 €	297,90 €	352,90 €	269,90 €	261,90 €	288,90 €	88,90 €	142,30 €	180,40 €
	Clémentine	Caisson blanc 268,90 €	343,90 €	382,90 €	289,90 €	271,90 €	303,90 €	88,90 €	148,90 €	187,00 €
	Comète	Caisson blanc 228,90 €	277,90 €	322,90 €	251,90 €	236,90 €	306,90 €	88,90 €	143,90 €	182,00 €
	Clémence	Caisson blanc 278,90 €	327,90 €	397,90 €	269,90 €	291,90 €	309,90 €	88,90 €	152,60 €	190,70 €

Meubles bas

H 85 x P (sans porte) 56 cm

Pieds plastiques réglables (14 cm)



Cuisine

	Largeur (cm)	1 porte			2 portes		3 portes	1 porte, 1 tiroir		
		B 40	B 50	B 60	B 80	B 120	B 120	B 40	B 50	B 60
		P 40	P 50	P 60	2 x P 40	2 x P 60	3 x P 40	TP 40	TP 50	TP 60
Anna	Caisson blanc	46,80 €	50,80 €	53,00 €	70,70 €	86,10 €	96,60 €	62,00 €	66,80 €	70,00 €
Ignès	Caisson blanc	59,80 €	64,80 €	68,70 €	96,70 €	117,50 €	135,60 €	83,30 €	89,80 €	93,80 €
Charlotte	Caisson hêtre	81,30 €	91,20 €	94,60 €	137,70 €	165,30 €	195,10 €	123,90 €	133,90 €	145,90 €
Luna	Caisson blanc	77,80 €	86,30 €	93,90 €	132,70 €	167,90 €	189,60 €	127,10 €	138,90 €	150,90 €
Galaxy, Wengué, Tecnic	Caisson blanc	90,90 €	98,90 €	101,90 €	158,90 €	183,90 €	228,90 €	130,90 €	145,90 €	152,90 €
Louise	Caisson hêtre	94,30 €	105,50 €	115,50 €	163,70 €	207,10 €	234,10 €	134,90 €	150,90 €	158,90 €
Faustine	Caisson blanc	94,85 €	102,90 €	113,90 €	166,80 €	207,90 €	240,75 €	157,90 €	171,90 €	183,90 €
Cécilia	Caisson blanc	97,60 €	106,10 €	118,90 €	172,30 €	217,90 €	249,00 €	141,90 €	152,50 €	163,90 €
Prisca	Caisson blanc	94,90 €	103,90 €	102,90 €	166,90 €	185,90 €	240,90 €	140,90 €	152,90 €	165,60 €
Cherry, Dark, Marina	Caisson blanc	94,85 €	102,90 €	113,90 €	166,80 €	207,90 €	240,75 €	157,90 €	171,90 €	183,90 €

Camille	Caisson blanc	76,30 €	85,20 €	90,90 €	129,70 €	161,90 €	185,10 €	118,90 €	129,90 €	138,90 €
Clémentine	Caisson blanc	82,90 €	92,20 €	100,40 €	142,90 €	180,90 €	204,90 €	128,90 €	146,90 €	161,90 €
Comète	Caisson blanc	77,90 €	91,90 €	97,90 €	132,90 €	175,90 €	189,90 €	108,90 €	137,90 €	128,90 €
Clémence	Caisson blanc	86,60 €	95,10 €	104,10 €	150,30 €	188,30 €	216,00 €	133,90 €	141,90 €	153,90 €
Prune, Citronnelle	Caisson blanc	89,80 €	97,80 €	108,70 €	156,70 €	197,50 €	225,60 €	126,30 €	140,80 €	153,80 €

Sologne	Caisson blanc	67,80 €	72,80 €	81,70 €	112,70 €	143,50 €	159,60 €	89,30 €	99,80 €	107,80 €
Queyras, Dabo, Sardaigne	Caisson chêne	73,80 €	85,80 €	90,70 €	122,70 €	157,50 €	172,60 €	97,30 €	108,80 €	117,80 €
Terroir	Caisson blanc	95,80 €	104,80 €	116,70 €	168,70 €	213,50 €	243,60 €	136,30 €	152,80 €	164,80 €
Ardèche	Caisson chêne	97,80 €	106,80 €	119,70 €	170,70 €	215,50 €	244,60 €	136,30 €	152,80 €	165,80 €
Durance, Verdon	Caisson chêne	100,80 €	110,80 €	123,70 €	176,70 €	223,50 €	253,60 €	141,30 €	158,80 €	171,80 €

Meubles bas sur pieds plastiques et plinthes

Meubles bas

H 85 x P (sans porte) 56 cm

Pieds plastiques réglables (14 cm)



Cuisine

	Largeur (cm)	2 portes, 2 tiroirs		3 portes, 3 tiroirs		4 tiroirs		1 tiroir + 2 casseroiliers		Pour four	Casier 5 bouteilles	Angle bas	Angle bas
		B 80	B 120	B 120	B 50	B 60	B 80	B 60	CB 15	AB 100	PC 100		
		2 x TP 40	2 x TP 60	3 x TP 40	T 50	T 60	T 80	bandeau			P 40	P 60	
Anna	Caisson blanc	101,10 €	120,10 €	142,20 €	96,80 €	108,80 €	124,80 €	50,80 €	39,00 €	70,80 €	100,90 €		
Ignès	Caisson blanc	143,70 €	167,70 €	206,10 €	141,80 €	148,80 €	184,80 €	52,80 €	39,00 €	83,80 €	113,90 €		
Charlotte	Caisson hêtre	222,90 €	267,90 €	322,90 €	222,90 €	205,90 €	252,90 €	63,90 €	45,00 €	112,30 €	141,40 €		
Luna	Caisson blanc	231,30 €	281,90 €	337,50 €	246,90 €	248,90 €	284,90 €	54,90 €	39,00 €	101,80 €	131,90 €		
Galaxy, Wengué, Tecnic	Caisson blanc	238,90 €	285,90 €	348,90 €	252,90 €	224,90 €	292,90 €	58,90 €	39,00 €	114,90 €	145,00 €		
Louise	Caisson hêtre	244,90 €	293,90 €	355,90 €	247,90 €	256,90 €	299,90 €	64,90 €	45,00 €	125,30 €	154,40 €		
Faustine	Caisson blanc	292,90 €	347,90 €	429,90 €	266,90 €	269,90 €	314,90 €	58,90 €	39,00 €	118,85 €	148,95 €		
Cécilia	Caisson blanc	260,90 €	307,90 €	381,90 €	241,90 €	246,90 €	302,90 €	65,90 €	39,00 €	121,60 €	151,70 €		
Prisca	Caisson blanc	258,90 €	311,30 €	378,90 €	252,90 €	208,90 €	280,90 €	66,90 €	39,00 €	118,90 €	149,00 €		
Cherry, Dark, Marina	Caisson blanc	292,90 €	347,90 €	429,90 €	266,90 €	269,90 €	314,90 €	58,90 €	39,00 €	118,85 €	148,95 €		
Camille	Caisson blanc	214,90 €	257,90 €	312,90 €	236,90 €	228,90 €	254,90 €	55,90 €	39,00 €	100,30 €	130,40 €		
Clémentine	Caisson blanc	234,90 €	303,90 €	342,90 €	256,90 €	238,90 €	269,90 €	55,90 €	39,00 €	106,90 €	137,00 €		
Comète	Caisson blanc	194,90 €	237,90 €	282,90 €	218,90 €	203,90 €	272,90 €	55,90 €	39,00 €	101,90 €	132,00 €		
Clémence	Caisson blanc	244,90 €	287,90 €	357,90 €	236,90 €	258,90 €	275,90 €	55,90 €	39,00 €	110,60 €	140,70 €		
Prune, Citronnelle	Caisson blanc	229,70 €	287,70 €	335,10 €	186,80 €	233,80 €	274,80 €	58,80 €	39,00 €	113,80 €	143,90 €		
Sologne	Caisson blanc	155,70 €	195,70 €	224,10 €	126,80 €	150,80 €	181,80 €	63,80 €	39,00 €	91,80 €	121,90 €		
Queyras, Dabo, Sardaigne	Caisson chêne	169,70 €	211,70 €	243,10 €	136,80 €	162,80 €	196,80 €	62,80 €	45,00 €	104,80 €	133,90 €		
Terroir	Caisson blanc	249,70 €	309,70 €	365,10 €	202,80 €	248,80 €	296,80 €	61,80 €	39,00 €	119,80 €	149,90 €		
Ardèche	Caisson chêne	247,70 €	307,70 €	360,10 €	200,80 €	245,80 €	292,80 €	67,80 €	45,00 €	128,80 €	157,90 €		
Durance, Verdon	Caisson chêne	257,70 €	319,70 €	375,10 €	208,80 €	255,80 €	304,80 €	68,80 €	45,00 €	131,80 €	160,90 €		

Meubles hauts

Meubles hauts

H 70 x P (sans porte) 30 cm

		1 porte			1 porte à vitrer	1 porte vitrée cadre alu	2 portes		2 portes à vitrer	2 portes vitrées cadre alu	Angle, 1 porte	Sur hotte	Sur hotte porte vitrée cadre alu	Etagère de finition
	Largeur (cm)	40	50	60	40	40	80	80	80	40	60	60	30	
	Réf. Caisson	H 40	H 50	H 60	H 40	H 40	H 80	H 80	H 80	AH40	SH 60	SH 60	FH 30	
	Réf. Façade	P 40	P 50	P 60	PV 40	PVA 40	2 x P 40	2 x PV 40	2 x PVA40	P 40	PH60	PHA60		
Contemporaines	Anna	Caisson blanc	33,80 €	37,80 €	40,00 €	80,90 €	54,70 €		148,90 €	70,80 €	46,80 €	89,90 €	35,00 €	
	Ignès	Caisson blanc	46,80 €	51,80 €	55,70 €	46,80 €	80,90 €	80,70 €	80,70 €	148,90 €	83,80 €	59,80 €	89,90 €	35,00 €
	Charlotte	Caisson hêtre	66,30 €	75,20 €	77,60 €	66,70 €	80,90 €	117,70 €	118,50 €	148,90 €	109,30 €	82,10 €	89,90 €	37,00 €
	Luna	Caisson blanc	64,80 €	73,30 €	80,90 €	64,80 €	80,90 €	116,70 €	116,70 €	148,90 €	101,80 €	90,90 €	89,90 €	35,00 €
	Galaxy, Wengué, Tecnic	Caisson blanc	77,90 €	85,90 €	88,90 €	75,90 €	80,90 €	142,90 €	138,90 €	148,90 €	114,90 €	110,60 €	89,90 €	35,00 €
	Louise	Caisson hêtre	79,30 €	89,50 €	98,50 €	80,90 €	80,90 €	143,70 €	146,90 €	148,90 €	122,30 €	104,40 €	89,90 €	37,00 €
	Faustine	Caisson blanc	81,85 €	89,90 €	100,90 €	82,40 €	80,90 €	150,80 €	151,90 €	148,90 €	118,85 €	106,90 €	89,90 €	35,00 €
	Cécilia	Caisson blanc	84,60 €	93,10 €	105,90 €	84,60 €	80,90 €	156,30 €	156,30 €	148,90 €	121,60 €	77,40 €	89,90 €	35,00 €
	Prisca	Caisson blanc	81,90 €	90,90 €	89,90 €	81,90 €	80,90 €	150,90 €	150,90 €	148,90 €	118,90 €	73,60 €	89,90 €	35,00 €
	Cherry, Dark, Marina	Caisson blanc	81,85 €	89,90 €	100,90 €	82,40 €	80,90 €	150,80 €	151,90 €	148,90 €	118,85 €	106,90 €	89,90 €	35,00 €

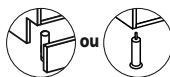
Classiques	Camille	Caisson blanc	63,30 €	72,20 €	77,90 €	63,70 €	-	113,70 €	114,50 €	-	100,30 €	86,20 €	-	35,00 €
	Clémentine	Caisson blanc	69,90 €	79,20 €	87,40 €	69,90 €	-	126,90 €	126,90 €	-	106,90 €	99,10 €	-	35,00 €
	Comète	Caisson blanc	64,90 €	78,90 €	84,90 €	70,90 €	-	116,90 €	128,90 €	-	101,90 €	85,60 €	-	35,00 €
	Clémence	Caisson blanc	73,60 €	82,10 €	91,10 €	73,60 €	-	134,30 €	134,30 €	-	110,60 €	96,80 €	-	35,00 €
Prune, Citronnelle	Caisson blanc	76,80 €	84,80 €	95,70 €	76,80 €	-	140,70 €	140,70 €	-	113,80 €	99,80 €	-	35,00 €	
Traditionnelles	Sologne	Caisson blanc	54,80 €	59,80 €	68,70 €	54,80 €	-	96,70 €	96,70 €	-	91,80 €	67,80 €	-	35,00 €
	Queyras, Dabo, Sardaigne	Caisson chêne	58,80 €	69,80 €	73,70 €	58,80 €	-	102,70 €	102,70 €	-	101,80 €	73,80 €	-	37,00 €
	Terroir	Caisson blanc	82,80 €	91,80 €	103,70 €	82,80 €	-	152,70 €	152,70 €	-	119,80 €	108,80 €	-	35,00 €
	Ardèche	Caisson chêne	82,80 €	90,80 €	102,70 €	82,80 €	-	150,70 €	150,70 €	-	125,80 €	107,80 €	-	37,00 €
	Durance, Verdon	Caisson chêne	85,80 €	94,80 €	106,70 €	85,80 €	-	156,70 €	156,70 €	-	128,80 €	112,80 €	-	37,00 €

Armoires

Armoires four

H 215,4 x P (sans porte) 56 cm

Pieds plastiques réglables
ou pieds aluminium réglables (14 cm)



	Largeur (cm)	60	60	60	60	60	60	
	Réf. Caisson	ARM 60	ARM 60	ARM 60	ARM 60	ARM 60	ARM 60	
	Réf. Façade	2 x P 60	P 60 + TP 60	P 60 + T 60	2 x P 60	P 60 + TP 60	P 60 + T 60	
Contemporaines	Anna	Caisson blanc	112,10 €	-	-	142,10 €	159,10 €	197,90 €
	Ignès	Caisson blanc	143,50 €	168,60 €	223,60 €	-	-	-
	Charlotte	Caisson hêtre	184,30 €	235,60 €	295,60 €	-	-	-
	Luna	Caisson blanc	223,90 €	250,90 €	348,90 €	223,90 €	280,90 €	378,90 €
	Galaxy, Wengué, Tecnic	Caisson blanc	209,90 €	260,90 €	332,90 €	239,90 €	290,90 €	362,90 €
	Louise	Caisson hêtre	226,10 €	269,50 €	367,50 €	-	-	-
	Faustine	Caisson blanc	233,90 €	303,90 €	389,90 €	263,90 €	333,90 €	419,90 €
	Cécilia	Caisson blanc	243,90 €	288,90 €	371,90 €	273,90 €	318,90 €	401,90 €
	Prisca	Caisson blanc	211,90 €	274,60 €	317,90 €	241,90 €	304,60 €	347,90 €
	Cherry, Dark, Marina	Caisson blanc	233,90 €	303,90 €	389,90 €	263,90 €	333,90 €	419,90 €
Classiques	Camille	Caisson blanc	187,90 €	235,90 €	325,90 €	217,90 €	265,90 €	355,90 €
	Clémentine	Caisson blanc	206,90 €	268,40 €	345,40 €	236,90 €	298,40 €	375,40 €
	Comète	Caisson blanc	201,90 €	232,90 €	307,90 €	231,90 €	262,90 €	337,90 €
	Clémence	Caisson blanc	214,30 €	264,10 €	369,10 €	244,30 €	294,10 €	399,10 €
	Prune, Citronnelle	Caisson blanc	223,50 €	268,60 €	348,60 €	-	-	-
Traditionnelles	Sologne	Caisson blanc	169,50 €	195,60 €	238,60 €	-	-	-
	Queyras, Dabo, Sardaigne	Caisson chêne	176,50 €	203,60 €	248,60 €	-	-	-
	Terroir	Caisson blanc	239,50 €	287,60 €	371,60 €	-	-	-
	Ardèche	Caisson chêne	234,50 €	280,60 €	360,60 €	-	-	-
	Durance, Verdon	Caisson chêne	242,50 €	290,60 €	374,60 €	-	-	-

Armoires de rangement

Caisson en panneau de particule mélaminé double face blanc, ép. 18 mm. H 215 x P (sans porte) 56 cm. Pieds plastiques réglables (14 cm)



Cuisine : Galaxy, Wengué

Caisson blanc

	Largeur (cm)		
	C 40	C 60	C 80
	Réf. Caisson		
	C 40	C 60	C 80
	Réf. Façade		
	F 40	F 60	2 x F 40
	129,00 €	199,00 €	259,00 €

Existe aussi en :
> meubles sous-évier, voir page 409.
> caisson mobile, voir page 376.
> plan snack*.

*Voir prix en magasin. Certains produits peuvent être obtenus sur commande dans certains de nos magasins.

Le caisson mobile Astu

Nouveau !

Pour une cuisine encore plus astucieuse, Leroy Merlin vous propose le caisson Mobile Astuce® : une cuisine ultra-tendance, évolutive et économique, compatible avec les meubles et façades de la gamme Astuce®.



> Facile



Grâce à un système de pieds emboîtables, les caissons se réunissent et la cuisine grandit au gré de vos envies.

> Évolutif



Ajoutez autant de caissons que nécessaire. Les pieds s'emboîtent facilement dans le socle prévu à cet effet.

> Ultra tendance



Le côté visible du meuble est élégant. Pieds larges en métal gris contemporain.

Retrouvez l'explication
du caisson mobile Astuce[®]
sur www.leroymerlin.fr

1 JE CHOISIS MON CAISSON MOBILE ASTUCE[®]

13 combinaisons possibles de caissons

→ 3 modules cuisson

Caisson

En panneaux de particules, ép. 16 mm, double face blanc.
Pieds et montants métal gris. Réf. 664 186 46.

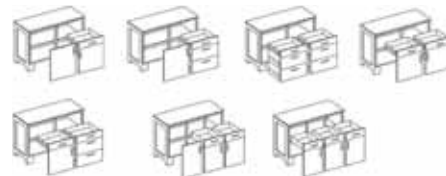
MOINS DE € 160



→ 3 modules eau



→ 7 modules préparation



2 JE CHOISIS MA FAÇADE ASTUCE[®] PARMI 28 MODÈLES (voir page 372)



3 JE CHOISIS MON PLAN DE TRAVAIL PARMI 42 MODÈLES (voir page 420)

- Stratifiés
- À carreler
- Bois massif



4 JE CHOISIS MA SOLUTION

→ Éléments seuls



→ En îlot



→ En cuisine complète,
les éléments sont coordonnés
avec les éléments hauts Astuce[®].



Les accessoires de la

Les accessoires filaires

Porte-verres
L 36 x H 4 x P 29 cm.
Réf. 625 540 44.
MOINS DE € 5,50



Distributeur de boisson
L 14 x H 14 x P 40 cm.
Réf. 621 542 25.
MOINS DE € 8,50



Porte-tasses rotatif
L 14 x H 3,2 x P 14 cm.
Réf. 621 543 51.
MOINS DE € 3,50

Pont de rangement superposable/pliant
L 47 x H 15 x P 20 cm.
Réf. 625 799 23.
MOINS DE € 6,90



Porte 6 couvercles
L 22 x H 43 x P 8 cm.
Réf. 621 544 35. **MOINS DE € 4,50**

Existe aussi en porte 9 couvercles
L 15 x H 12 x P 33 cm.
Réf. 621 543 16. **MOINS DE € 4,50**



Porte-torchons coulissant
Réf. 625 542 12.
MOINS DE € 11,50



Porte-sac à pain
L 26 x H 16 x P 26 cm.
Réf. 625 540 86.
MOINS DE € 15,50

Porte-poêle
L 25 x H 24 x P 25 cm.
Réf. 625 540 23.
MOINS DE € 8,50



Etagère assiettes 3 niveaux
L 25 x H 19 x P 25 cm.
Réf. 625 795 94.
MOINS DE € 9,90



Kit resserre 3 paniers
Coloris assortis.
H 38,5x L 64 x P 26,5 cm.
Réf. 626 108 14.
MOINS DE € 11,50



Etagère 3 niveaux
L 8,5 x H 45 x P 48 cm.
Réf. 653 546 04.
MOINS DE € 17,50



Etagère 1 niveau
L 8,5 x H 15 x P 48 cm.
Réf. 653 545 76.
MOINS DE € 7,50

Kit 5 tiroirs fil
H 82 x L 41 x P 35 cm.
Réf. 614 684 56.
MOINS DE € 29,90



gamme Astuce®

Les accessoires pour caissons en fil plastifié. Finition blanc ou chromé.

Panier demi-lune Ø 76 cm
Pour meuble angle bas.
Réf. 653 543 45.
MOINS DE € 45,90



2 paniers latéraux coulissants
L 22,5 x H 44,5 x P 48 cm.
Réf. 653 544 85.
MOINS DE € 28,90

3 paniers latéraux coulissants/superposés
L 30 x H 53,5 x P 48 cm.
Réf. 653 545 34.
MOINS DE € 41



Range-plateau/set de table
L 39 x H 24 x P 7 cm.
Réf. 625 796 50.
MOINS DE € 8,50

Double panier tourniquet
Pour meuble haut. Ø 46 cm.
Réf. 659 335 32. **MOINS DE € 42,50**
Pour meuble bas. Ø 70 cm.
Réf. 659 335 81. **MOINS DE € 56,90**



Range-éponge-bijoux + charnières
Réf. 626 106 32.
MOINS DE € 13,45

Panier coulissant
Pour caisson B40
L 36 x H 12 x P 48 cm.
Réf. 653 543 80.
MOINS DE € 22,50
Pour caisson B50
L 46,8 x H 12 x P 48 cm.
Réf. 653 544 15.
MOINS DE € 23,50
Pour caisson B50
L 66,8 x H 12 x P 48 cm.
Réf. 653 544 64.
MOINS DE € 24,50

Silence, on ferme !



Amortisseur de porte.
Il est proposé en option afin de limiter le bruit à la fermeture des portes.



Amortisseur de porte
Réf. 664 549 55.
Le lot de 4. **MOINS DE € 6**

C'est malin !

> Des accessoires astucieux qui facilitent la cuisine et son organisation !




Planche à découper réversible
Hêtre. 57,5 x 41 cm.
Réf. 664 045 06. **MOINS DE € 19,90**



Range-couverts modulable avec séparateurs

Plastique, gris. S'adapte à la dimension des couverts grâce à ses séparateurs amovibles.
L 32,3 x H 5,8 x P 48 cm.
Réf. 664 202 35. **MOINS DE € 7**
L 37,3 x H 5,8 x P 48 cm.
Réf. 664 202 42. **MOINS DE € 8**
L 52,3 x H 5,8 x P 48 cm.
Réf. 664 202 56. **MOINS DE € 9**
L 72,3 x H 5,8 x P 48 cm.
Réf. 664 202 63. **MOINS DE € 12**
Le lot de 6 séparateurs.
Réf. 664 202 70. **MOINS DE € 4**





total

Aujourd'hui, on ose l'inox partout, il s'impose et se décline dans tous les coins et recoins de la cuisine !

1 - Evier Cubic Inox brossé mat. Vidage manuel. Installation à fleur ou sous plan. Angles arrondis pour un parfait nettoyage de cuve. Petite cuve : L 19,2 x H 33 x P 11 cm. Réf. 662 262 51 **MOINS DE € 149** Moyenne cuve : L 37 x H 43 x P 22,5 cm. Réf. 662 262 93 **MOINS DE € 189** Grande cuve : L 57 x H 43 x P 22,5 cm. Réf. 662 263 14 **MOINS DE € 199** Egouttoir (encastrable) : L 37 x H 43 x P 2,5 cm. Réf. 662 263 56 **MOINS DE € 139** • **2 - Robinet évier Island** Chromé. Mitigeur avec cartouche céramique 40 mm. Limiteur de débit. Garantie 5 ans. Réf. 649 498 92 **MOINS DE € 69,90** • **3 - Carrelage mural Infinity 10 x 10 cm** Faïence. Ép. 6,5 mm. Lisse, bords droits, aspect brillant. Blanc. Réf. 653 641 10 La boîte de 1 m² **MOINS DE € 26,90** Décors assortis vendus séparément*.
 • **4 - Robinet évier Moony Pro** Chromé. Mitigeur avec cartouche céramique 35 mm équipé d'une douchette extractible anticalcaire. Réf. 649 427 52 **MOINS DE € 349**
 • **5 - Carrelage mural Terra 20 x 20 cm** Faïence. Ép. 8 mm. Structuré, bords droits, aspect brillant. 2 coloris. Réf. 662 481 05 La boîte de 1 m² **MOINS DE € 14,90**
 Décor assorti vendu séparément*.
 • **6 - Carrelage mural Metallica 10 x 10 cm** Grès émaillé. Ép. 7 mm. Structuré, bords droits, aspect satiné. Réf. 653 617 51 La boîte de 1 m² **MOINS DE € 23,90** Décor assorti vendu séparément*.
 • **7 - Robinet évier Prime** Chromé. Mitigeur avec cartouche céramique 35 mm. Garantie 10 ans. Réf. 649 494 93 **MOINS DE € 119**
 • **8 - Hotte ronde AFA 32500 Electrolux** Hotte décorative îlot ronde. Évacuation 900 m³/h. 3 vitesses d'aspiration. Éclairage halogène 2 x 20 W. 2 filtres charbon actif. 1 filtre métallique cassette. Fonction évacuation ou recyclage. Dim. L 39,2 x H 91,2/120 x P 36,2 cm. Réf. 665 603 96 **MOINS DE € 801,99** • **9 - Hotte cubique AFC 60200 Electrolux** Hotte décorative cubique. Évacuation 800m³/h. 3 vitesses d'aspiration. 1 filtres à charbon actif. 2 filtres métallique cassette. Éclairage halogène 2 x 20 W. Fonction évacuation ou recyclage. Dim. L 60 x H 97/132 x P 42 cm. Réf. 665 603 75 **MOINS DE € 501,99** • **10 - Plaque AHS 74040 Electrolux** Plaque de

*Voir prix en magasin. Certains produits peuvent être obtenus sur commande dans certains de nos magasins.


8



9



10



Thinking of you

Electrolux

ARTHUR MARTIN

inox!

11




teka
KÜCHENTECHNIK




12



13



14



15



16



cuisson vitrocéramique ronde. 4 foyers Hi-light dont 1 triple zone et 1 extensible. Commandes électroniques par touches sensibles. 4 minuteurs. Anti-débordement, anti-surchauffe. Arrêt automatique. Témoins individuels de chaleur résiduelle. Dim. L 74 x P 74 cm. Encastrement L 74,4/72 x H 47 cm. Réf. 665 498 53 **MOINS DE € 701,95** • **11 - Réfrigérateur Large TS 450 inox TEKA** Réfrigérateur combiné grande largeur. Revêtement inox. Capacité totale 434 L. Classe A. Capacité congélateur : 124 L, réfrigérateur : 310 L. Panneau de contrôle électronique. 3 clayettes verre. Dim. L 60 x H 185 x P 73 cm. Réf. 664 767 60 **MOINS DE € 1748,20** • **12 - Carrelage Fengshui 30 x 30 cm** Cérame pleine masse poli. Ép. 9 mm. U3P3E3C2. Douce luminosité. 2 formats. 4 coloris. Réf. 662 554 76. La boîte de 1,37 m² **MOINS DE € 45,07** Soit le m² **MOINS DE € 32,90** Frise Lotus 2,5 x 45 cm. Réf. 662 556 23. **MOINS DE € 8,90** • **13 - Carrelage Urban 33 x 33 cm** Cérame émaillé, pâte blanche. Ép. 8,2 mm. U3P3E3C2. 2 versions. 2 coloris. Réf. 661 143 84 La boîte de 1,35 m² **MOINS DE € 22,82** Soit le m² **MOINS DE € 16,90** • **14 - Carrelage Textile 45 x 45 cm** Cérame pleine masse émaillé. Ép. 10,5 mm. PEI4. Effet textile proche du tweed. 4 coloris. Réf. 662 458 30 La boîte de 1,25 m² **MOINS DE € 31,13** Soit le m² **MOINS DE € 24,90** Frise Acier 4,8 x 45 cm. Réf. 662 777 64. **MOINS DE € 19,90** • **15 - Plan inox** dim 120 x 60 cm. Ép. 42 mm. Insonorisé. Plan évier gauche : Réf. 659 394 96 **MOINS DE € 220,50** Plan évier droit: Réf. 659 395 24 **MOINS DE € 212,50** Plan de cuisson : Réf. 659 394 12 **MOINS DE € 168,50** Plan de préparation : Réf. 659 393 14 **MOINS DE € 154,50** • **16 - Crédence inox assortie** ép. 20 mm, L 120 x H 60 cm. Réf. 660 514 26 **MOINS DE € 95**

Ces prix incluent l'éco-contribution relative à la collecte et au recyclage des équipements électriques et électroniques.

La cuisine Projet

La cuisine Projet, c'est quoi ?



Conçue avec vous, la Cuisine Projet répond aux plus hautes exigences. Plus de qualité, plus de confort, plus de solutions, la cuisine Projet est une cuisine étudiée pour vous faciliter la vie !

4 étapes pour concevoir sa cuisine Projet :

1

Je trouve quelqu'un à qui parler pour mon projet de cuisine.

Lors de votre visite, votre conseiller vous remettra gratuitement un dossier qui contient tous les éléments pour concevoir votre cuisine idéale : « Je conçois ma cuisine Projet » avec son plan, ses éléments détachables et son tarif pour étudier le budget avec précision.



2

Je découvre mon projet sur ordinateur en 3D

Vous êtes déjà dans votre cuisine, vous pouvez vérifier sur écran que tout vous plaît. Un devis gratuit accompagne votre projet.



3

Chaque détail est essentiel dans ma cuisine Projet.

Des tiroirs double paroi aux plans de travail sur mesure, votre cuisine Projet est fabriquée spécialement pour vous dans un délai de 4 à 5 semaines.



4

Je fais poser ma cuisine Projet et je bénéficie de la TVA 5,5%* sur l'achat et la pose.

*Voir conditions dans votre magasin Leroy Merlin.



En quelques clics sur www.leroymerlin.fr, je crée chez moi ma Cuisine Projet en 3D.



> **Téléchargez** gratuitement le logiciel de simulation de votre future cuisine.

> **Choisissez** et placez les meubles sur votre plan en fonction de vos besoins et envies.

> **Visualisez** votre cuisine en appuyant sur la touche 3D. Regardez comme si vous y étiez !

> **Transférez** directement votre dossier dans le magasin Leroy Merlin de votre choix par internet pour qu'il l'étudie avant de vous rencontrer.

> **Chez vous :** la cuisine de vos rêves.



36 modèles de façade au choix

Contemporain



Kona
Mélaminé ép. 18 mm, 4 chants ép. 1,5 mm assortis, décor blanc.
MOINS DE € 971



Alizé
Mélaminé ép. 18 mm, 4 chants ép. 1,5 mm assortis, décor bouleau, chêne nature ou gris aluminium.
MOINS DE € 1237

- Bouleau
- Wengé
- Gris alu



Lips
Ép. 18 mm en panneau de fibres, revêtement décoratif polymère bouleau, merisier, jaune ou blanc satiné.
MOINS DE € 1329

- Bouleau
- Blanc satiné
- Jaune



Bora
Ép. 18 mm en panneau de fibres, revêtement décoratif polymère bouleau, merisier, blanc satiné.
MOINS DE € 1535

- Bouleau
- Hêtre roux
- Merisier



Buran
Ép. 18 mm en panneau de fibres, revêtement décoratif polymère bouleau ou blanc satiné.
MOINS DE € 1878

- Blanc satiné



Ponant
Ép. 20 mm en HPL (stratifié haute pression). Support en panneau de particules. 2 chants verticaux post-formés. 2 chants horizontaux ép. 1,5 mm assortis, décors blanc brillant, café brillant, rouge amarante ou beige brillant.
MOINS DE € 1900

- Blanc brillant
- Café brillant
- Beige brillant



Puna
Ép. 18 mm en panneau de fibres de moyenne densité (MDF), laqué blanc brillant.
MOINS DE € 1929

> Laqué blanc brillant



Cyclone
Cadre ép. 20 mm chêne massif, panneau central épaisseur 7 mm en placage chêne 1^{er} choix, décor chêne wengé ou chêne nature.
MOINS DE € 2277

- Chêne wengé

Classique



Solano
Panneau de fibres de moyenne densité (MDF) ép. 18 mm, revêtement décoratif polymère.
MOINS DE € 1493



Nirta
Panneau de fibres de moyenne densité (MDF) ép. 18 mm, revêtement décoratif polymère frêne blanc brillant.
MOINS DE € 1535



Notus
Panneau de fibre de moyenne densité (MDF) ép. 18 mm, revêtement décoratif polymère frêne blanc brillant.
MOINS DE € 1535



Joran
Cadre en chêne massif à nœuds ép. 20 mm, panneau central placage chêne 1^{er} choix ép. 7 mm.
MOINS DE € 2102



Helm
Cadre en chêne massif ép. 20 mm, panneau central placage chêne 1^{er} choix ép. 13 mm, finitions chêne beige patiné bleu, chêne beige patiné abricot, chêne beige patiné.
MOINS DE € 2519

- Chêne beige patiné abricot
- Chêne beige patiné



Zef
Cadre chêne massif à nœuds ép. 20 mm, panneau central chêne massif ép. 9 mm, angles adoucis, chevilles à l'ancienne, chêne beige patiné rechampi bleu, chêne beige patiné rechampi abricot, chêne beige patiné rechampi jaune, chêne beige patiné rechampi bleu.
MOINS DE € 2970

> Chêne massif

- Beige/abricot
- Beige/jaune
- Jaune/bleu

Tradition



Aquilon
Cadre en chêne massif à nœuds ép. 20 mm, panneau central placage chêne 1^{er} choix ép. 7 mm.
MOINS DE € 2195

> Chêne massif



Maloja
Avec cadre en chêne massif à nœuds ép. 20 mm, panneau central chêne massif ép. 17 mm, finition chêne nature patiné.
MOINS DE € 2239

> Chêne massif



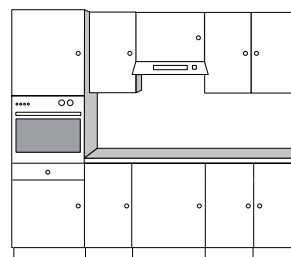
Sirocco
Cadre en chêne massif à nœuds ép. 20 mm, panneau central chêne massif ép. 8 mm, angles adoucis, chevilles à fleur, finition chêne nature patiné.
MOINS DE € 2586

> Chêne massif



Sonora
Cadre en chêne massif à nœuds ép. 20 mm, panneau central chêne massif ép. 9 mm, angles adoucis, chevilles à l'ancienne, finition chêne nature patiné.
MOINS DE € 2586

> Chêne massif



Les prix indiqués font référence à la composition de type I présentée page 350.

La cuisine Projet

Faire le choix d'une cuisine Projet, c'est opter pour des éléments d'une qualité incomparable et des équipements d'une grande finition, c'est miser sur des valeurs sûres pour votre cuisine.



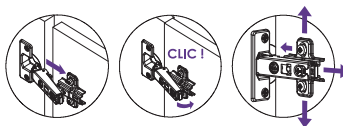
> Les caissons

- En panneau de particules mélaminé décor blanc ou chêne.
- Chant avant épais de 18 mm pour une meilleure résistance aux chocs.
- Vide sanitaire pour le passage des tuyauteries et une bonne circulation de l'air.
- Chant arrière des meubles plaqués en kraft pour une protection contre l'humidité.
- Pieds plastique réglables en hauteur. Chaque pied supporte 70 kg de charge.



> Les charnières

- Clipsables sur les meubles ; permettent un montage et un démontage rapide sans outil.
- Réglables en 3 dimensions : hauteur, largeur et profondeur pour un ajustage des alignements entre façades.
- Ouverture à 110° pour une accessibilité plus grande.



> Les tiroirs

- Tiroirs haut de gamme avec système frein pour un meilleur confort acoustique.
- Double paroi métal laqué.
- Accessibilité totale.
- Les tiroirs supportent 45 kg de charge.
- Face tiroir réglable en hauteur et en latéral.
- Mécanisme de réglage de la face tiroir protégé par un cache.



> Les façades

- Façades de qualité avec amortisseur de porte intégré pour un silence de fonctionnement.
- Large choix de matières et de coloris.
- Poignées ou boutons de porte coordonnés aux façades.



2 Cuisiner

→ 1 - Meuble à condiments
Idéalement situé à côté du four, il est très rapide pour avoir sous la main ce qu'il faut pour agrémenter vos plats.

→ 2 - Meuble de cuisson
Idéalement placé sous la plaque de cuisson, il est équipé d'un range-couvert et de 2 tiroirs pour vos casseroles et poêles.

Existe en largeur 60 et 90 cm

Protéger les petits !



Idéalement situé sous l'évier, le panier coulissant de rangement pour les produits ménagers est équipé d'un verrou pour mettre hors d'atteinte les produits dangereux.



Choisissez parmi une multitude de configurations d'aménagement, de solutions de rangement spécialement étudiées pour s'adapter à vos habitudes de vie et organiser au mieux votre cuisine.

1 Stocker et préparer

Une cuisine adaptée à vos besoins du quotidien.

→ 1 - Meuble pour mettre la table

Idéalement placé à côté du lave-vaisselle, il est composé :

- d'un range-couverts (tiroir 1).
- de bacs modulables pour les verres (tiroir 2).
- de bacs modulables pour les assiettes (tiroir 3).



→ 2 - Meuble pour le petit-déjeuner

Il est équipé d'un plateau en hêtre amovible pour être déplacé.

Il est également équipé d'une prise électrique double pour votre petit électroménager.

→ 3 - Meuble pour le stockage

Il est équipé de 5 tiroirs pour le stockage des denrées non périssables. Idéalement placé à côté du réfrigérateur.



3 Ranger et nettoyer

→ 1 - Meuble lavage

Le lave-vaisselle est surélevé évitant ainsi de trop solliciter votre dos.

→ 2 - Tri des déchets

Meuble sous évier tri sélectif équipé d'un bac à éponge et d'une poubelle de tri sélectif 3 bacs ou une poubelle à encastrer dans votre plan de travail.



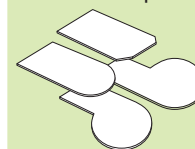
PLACE AU SUR-MESURE !

LES PLANS DE TRAVAIL SUR MESURE

Pour votre cuisine, nous pouvons réaliser des plans de travaux à vos mesures et la forme que vous voulez.

Renseignez-vous auprès de votre conseiller de vente.

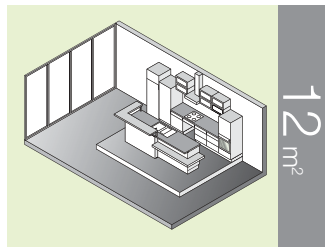
Quelques exemples.



PLAN sur mesure



le bar est ouvert!



NOS PRIX SOLUTIONS

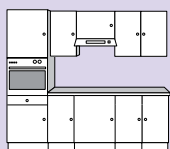
Cette cuisine POSÉE en TVA 5,5%** à partir de

€ 2052,64

ou €1900 EMPORTÉE en TVA 19,6%

Bénéficiez de la TVA réduite sur votre projet (produit + pose)

Prix de la composition standard en «L». Voir page 350.



Plus de choix, retrouvez

- la cuisine Projet page 382
- les barres de crédences page 405
- l'électroménager page 410



Micro-ondes TMW 20.2 BIT

18 L. Contrôle par touches sensibles. Gril Quartz 1000 W. Décongélation automatique. Parois intérieures inox. Cadre d'encastrement inclus. L 59,5 x H 32,5 x P 39 cm. Réf. 664 773 62. **MOINS DE € 609,20**

Four HA 830

56 L. Inox anti-trace. Programmeur digital. Nettoyeur catalyse. Porte double vitrage. Sécurité enfant. Accessoires : lèchefrite, grille de cuisson. L 59,5 x H 59,5 x P 56,2 cm. Réf. 664 774 46. **MOINS DE € 485,20**

Hotte DB 90

Hotte cheminée pyramidale. Evacuation 700 m³/h. Moteur double turbine. 3 vitesses. Filtres métalliques. Niveau sonore 50 dB. Fonction recyclage possible. Commande mécanique. Réf. 665 676 76. **MOINS DE € 301**

ET AUSSI VUS DANS L'AMBIANCE

Carrelage mural Métro 7,5 x 15 cm Faïence. Ép. 4 mm. Lisse, bords biseautés, aspect brillant. 2 coloris. Réf. 649 990 25. La boîte de 0,50 m² MOINS DE € 9,40 Soit le m² **MOINS DE € 18,80** • **Robinet évier Moony Pro Chromé**. Mitigeur 2 fonctions dont 1 douchette pour faciliter le nettoyage de votre évier. L'eau s'arrête de couler au robinet dès que la douchette est actionnée. Equipé d'une cartouche céramique 35 mm. Garantie 5 ans. Réf. 649 427 52. **MOINS DE € 349** • **Cuve Olympus** Inox brossé. 80 x 50 cm. Vidage manuel chromé. Vendue avec bac et égouttoir inox. Prof. cuve 20 cm. Réf. 658 498 26. **MOINS DE € 249** • **Panier et égouttoir inox en option** Réf. 658 500 36. **MOINS DE € 49**

*Voir prix en magasin. Certains produits peuvent être obtenus sur commande dans certains de nos magasins. **Selon réglementation en vigueur, conditions et service disponibles dans de nombreux magasins.

Comment transformer un ancien commerce en une cuisine conviviale ? On conserve ses espaces ouverts, ses couleurs «brasserie» et on choisit des éléments design pour offrir au lieu une nouvelle âme. Bienvenue chez vous !



CUISINE PROJET

PONANT



FAÇADES Support en panneaux de particules HPL (stratifié haute pression), ép. 20 mm, 2 chants verticaux postformés, 2 chants horizontaux ép. 1,5 mm, coloris café brillant. Amortisseur de porte intégré. Existe aussi en blanc brillant, rouge brillant et beige brillant.*

POIGNÉES associées.

CAISSONS en panneaux de particules, ép. 18 mm, mélaminé double face blanc.

TIROIRS double paroi à sortie totale. Système frein. Prof. 50 cm.



Ponant



Système frein

LES + DU PROJET

La cuisine équipée d'un bar ou l'art de recevoir ! Il fallait absolument conserver l'âme de cet ancien commerce et y faire revivre cette ambiance chaleureuse où chaque jour est une fête.

- Plan bar en béton conçu sur mesure aux finitions arrondies.
- Plan de dépose suspendu pour un esprit comptoir.
- Meubles hauts à porte escamotable vitrée.

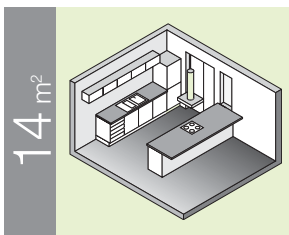


Téléchargez gratuitement le logiciel de simulation de votre future cuisine.



Ces prix incluent l'éco-contribution relative à la collecte et au recyclage des équipements électriques et électroniques.

effet de style !



Véritable objet de séduction, une pièce toute en élégance et en nuances, qui laisse la part belle aux finitions.



Robinet évier Minix

Chromé. Mitigeur avec cartouche céramique 35 mm.

Réf. 635 012 14. **MOINS DE € 109**

Évier Logica

À encastrer. Granit. 108 x 51,5 cm. 1 bac + 1 égouttoir.

Vidage automatique et grille inox de protection du fond de cuve. Bonde carrée. Existe dans d'autres coloris et dimensions*.

Noir métal. Réf. 663 584 04. **MOINS DE € 259**



ET AUSSI VUS DANS L'AMBIANCE

• **Four HC 670 Reflex** 56 L. Finition miroir. Programmateur électronique. Catalyse. Porte double vitrage. Accessoires : tournebroche, lèche-frites, grille chromée. Dim. totales : L 59,5 x H 59,5 x P 56,2 cm. Réf. 664 774 32.

MOINS DE € 509,20 • **Hotte îlot Alada** Évacuation 1200 m³/h. Moteur double turbine. 3 vitesses + turbo. Filtrés métalliques multicouches. Fonction recyclage. Niveau sonore 45 dB. Réf. 664 770 12. **MOINS DE € 1201,20**

• **Carrelage de sol Block 31,6 x 60,8 cm** Cérame pleine masse émaillé. Ép. 9 mm. PEI 5, Mohs 6. Série très dénuancée par l'utilisation de grandes batteries de rouleaux. 3 formats. 3 coloris. Noir. Réf. 662 515 14. La boîte de 1,15 m² **MOINS DE € 40,14** Soit le m² **MOINS DE € 34,90**

*Voir prix en magasin. Certains produits peuvent être obtenus sur commande dans certains de nos magasins. Ces prix incluent l'éco-contribution relative à la collecte et au recyclage des équipements électriques et électroniques.



CUISINE PROJET

FAÇADE CYCLONE



FAÇADES Cadre chêne massif, ép. 20 mm, panneau central en placage chêne 1^{er} choix, ép. 7 mm, décor wengé, avec amortisseur de porte intégré. Existe aussi chêne nature*.

POIGNÉES associées.

CAISSONS en panneaux de particules, ép. 18 mm, mélaminé double face blanc.

TIROIRS double paroi à sortie totale avec système frein. Prof. 50 cm.



chêne nature

wengé



Système frein

LES + DU PROJET

Aménager une cuisine contemporaine dans un espace ultra-classique : c'est le défi ! Hauts plafonds, moulures, bois, le cachet de l'endroit est à préserver :

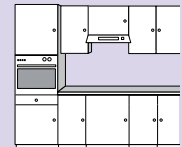
- Niche à volet roulant métallisé intégrée dans le mur.
- Caisson à tiroirs mobile.
- Large plan snack intégrant les éléments bas de cuisson et porte d'habillage pour le réfrigérateur. Invisibles du salon, ils préservent le décor !



Cette cuisine pour
€184,02/mois
ou €2277 au comptant

Réglez en 13 fois⁽¹⁾
Apport de €113,85
+ 12 mensualités de €184,02
Coût total du crédit €45,09.
Crédit affecté sur 12 mois
au TEG fixe : 3,90 %
Rappel des conditions en page 9.

Prix de la composition standard en «I».
Voir page 350.

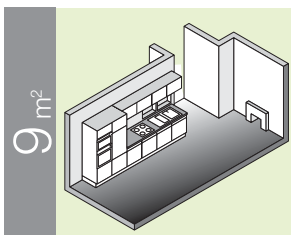


Plus de choix, retrouvez

- la cuisine Projet page 382
- les éviers page 426

(1) Offre de financement valable sous réserve d'acceptation par Banque Accord.

au coin du feu ...



9 m²

...on s'entoure de bois et de vieilles pierres. Les matières sont celles d'hier, mais l'esprit est

d'aujourd'hui : résolument contemporain.



CUISINE PROJET

FAÇADE LIPS



FAÇADES en panneaux de fibres de moyenne densité (MDF), ép. 18 mm, revêtement décoratif polymère mérisier. Existe aussi en bouleau, jaune ou blanc satiné*. Amortisseur de porte intégré.

POIGNÉES associées.

CAISSONS en panneaux de particules, ép. 18 mm, mélaminé double face blanc.

TIROIRS double paroi à sortie totale. Système frein. Prof. 50 cm.



Lips



Système frein

LES + DU PROJET

Une cuisine chaleureuse où les éléments se marient au feu de la cheminée. Ils se font discrets et laissent place au décor !

- Rangements intégrés au plan de travail, fermés par volets roulants pour une discrétion assurée.
- Eléments hauts petite hauteur pour une ligne parfaite
- Grandes casseroles intégrés sous le four.



ET AUSSI VUS DANS L'AMBIANCE

• **Four HP 725** Multifonctions pyrolyse. Volume 56 L. Programmateur électronique. Accessoires : lèche-frite, grilles chromées, système de fermeture automatique, sécurité enfant. Dim. totale : L 59,7 x H 59,1 x P 52,5 cm. Inox. Réf. 664 774 74. **MOINS DE € 805,20** • **Micro-ondes TMW 18 BHI** Volume 18 L. Puissance 800 W. Intégrable. Cadre alu d'encastrement inclus. Décongélation automatique. Sécurité enfant. L 59,5 x H 39 x P 32,5 cm. Inox. Réf. 664 773 55. **MOINS DE € 401,20** • **Plaque gaz EM 60 4G** 4 foyers dont 1 triple couronne. Dim. Totale : L 60 x H 4,5 x P 51 cm. Encastrement : L 55,3 x P 47,3 cm. Inox. Réf. 664 771 24. **MOINS DE € 337,20** • **Plaque de parement Odyssee n°1** Béton, coloris blanc, aspect naturel. Réf. 655 471 25. La boîte de 0,50 m² **MOINS DE € 20,80** Soit le m² **MOINS DE € 41,60**. Angles assortis vendus séparément*. • **Carrelage New Age 30 x 60,4 cm** Cérame pleine masse émaillé. Ép. 9,2 mm. PEI4. 3 coloris. Beige. Réf. 662 567 71. La boîte de 1,30 m² **MOINS DE € 32,37** Soit le m² **MOINS DE € 24,90**. • **Robinet évier Champ 2** Chromé. Mitigeur avec cartouche céramique 40 mm. Réf. 641 901 75. **MOINS DE € 129** • **Évier Hurricane** À encastrer. Granit. 94 x 51,5 cm. 2 bacs. Vidage automatique bonde panier Ø 90 mm. Siphon gain de place. Coloris graphite. Réf. 658 512 75. **MOINS DE € 289** Existe dans d'autres coloris et dimensions*. • **Cheminée India** Puissance 9 kW. Feu continu. L 0,94 x H 0,41 x P 1 m. Poids 104 kg. Foyer compris. Finition façade bois C07782.17. Réf. 657 358 03. **MOINS DE € 1627** Existe en finition façade métal brossé C07782.19. Réf. 657 357 40*.

Autour des cuisines

Joséphine Valmont

Edition Massin

Coin repas, éviers, crédences, aménagement de cuisines originales : vous y trouverez des idées étonnantes et des solutions pratiques pour votre intérieur.



Réf. 662 371 43.
Prix éditeur
€ 15,50



GROHE

NF



* Voir prix en magasin. Certains produits peuvent être obtenus sur commande dans certains de nos magasins.

Prix de la composition
standard en «L».
Voir page 350.



NOS PRIX
SOLUTIONS

Cette cuisine
pour moins de
€1329



Peinture Écovie
gris de saine

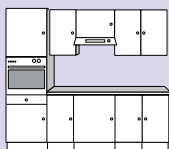
- Plus de choix, retrouvez
- les cheminées **page 94**
 - les carrelages sol **page 148**
 - la cuisine Projet **page 382**

Ces prix incluent l'éco-contribution relative à la collecte et au recyclage des équipements électriques et électroniques. Photos non contractuelles.

comme sur un plateau !

NOS PRIX SOLUTIONS
Cette cuisine pour moins de
€1929

Prix de la composition standard en «L». Voir page 350.



Plus de choix, retrouvez

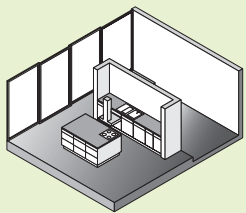
- la cuisine Projet page 382
- l'électroménager page 410
- le carrelage mural page 424

ET AUSSI VUS DANS L'AMBIANCE

Évier Cubic Inox brossé mat. L 57 x H 43 x P 22,5 cm. Vidage manuel. Installation à fleur ou sous plan. Réf. 662 263 14. **MOINS DE € 199** Existe dans d'autres dimensions*. • **Robinet évier Moony mural** Chromé. Mitigeur avec cartouche céramique 35 mm. Mousseur orientable. À encastrer. Garantie 5 ans. Réf. 649 501 65. **MOINS DE € 219** • **Décor Mahon 10 x 30 cm** Verre. Ép. 8 mm. Aspect brillant. 3 coloris. Existe en mat*. Gris. Réf. 658 694 96. La pièce **MOINS DE € 7,40** • **Carrelage de sol Natura 15 x 60 cm** Cérame pleine masse émaillé. Ép. 10 mm. Bords rectifiés. PEI 4. 3 essences. Ceniza. Réf. 662 443 74. La boîte de 1,08 m² **MOINS DE € 59,29** Soit le m² **MOINS DE € 54,90** Plinthe assortie vendue séparément*.

*Voir prix en magasin. Certains produits peuvent être obtenus sur commande dans certains de nos magasins.

18 m²



Avec un bel esprit d'ouverture et un peu d'imagination... un simple mur suffit pour accueillir une cuisine d'exception !

CUISINE PROJET



FAÇADE PUNA



FAÇADES en panneau de fibres de moyenne densité (MDF), ép. 18 mm, laqué blanc brillant. Amortisseur de porte intégré.

POIGNÉES associées.

CAISSONS en panneaux de particules, ép. 18 mm, mélaminé double face blanc.

TIROIRS double paroi à sortie totale avec système frein. Prof. 50 cm.



LES + DU PROJET

Un mur sépare la cuisine et le salon. Seuls des éléments de cuisine sur mesure peuvent l'habiller ! Accessoires et mobilier adaptés, c'est l'avantage de la cuisine Projet :

- Crédence en hauteur équipée d'accessoires coulissants.
- Plan avec évier et robinetterie encastrés sur mesure.
- Large îlot avec plan de travail sur mesure intégrant les éléments de cuisson et de larges casseroiliers.



Four multifonctions AOB 66310 X Electrolux
 Chaleur tournante. Classe énergétique A. Volume 53 litres. Nettoyage par catalyse. Résistance annulaire. Programmeur électronique. Préconisation de la température. Barre lumineuse. Porte ventilée 3 verres démontables. Tournebroche. 10 positions de cuisson. Dim. L 59,4 x H 59 x P 56 cm. Encastrement L 56 x H 59,3 x P 55 cm. Réf. 665 388 50.
MOINS DE € 605,99

FAURE

Hotte AFA 60200 Electrolux Évacuation 900 m³/h. 3 vitesses d'aspiration. 2 filtres charbon actif. 2 filtres métalliques cassette. Éclairage halogène 4 x 20 W. Fonction évacuation ou recyclage. L 60 x H 88/118,2 x P 43 cm. Réf. 665 494 06.
MOINS DE € 701,99 • **Lave-vaisselle ASI 66011 Electrolux encastrable** Classe énergétique A. Efficacité de lavage A. Efficacité de séchage A. Programmeur électronique. Départ différé et affichage du temps restant. Capacité variable automatique. Turbo séchage. L 59,6 x H 81,8 x P 57,5 cm. Encastrement L 60 x H 82/88 x P 57 cm. Réf. 665 490 91.
MOINS DE € 805,99 • **Plaque de cuisson gaz CPG 701W FAURE** 4 foyers gaz dont 1 triple couronne. 2 grilles émaillées. Allumage électronique intégré aux manettes. Dim. L 68 x P 51 cm. Encastrement L 56 x H 3 x P 48 cm. Réf. 651 935 62. **MOINS DE € 252**

Ces prix incluent l'éco-contribution relative à la collecte et au recyclage des équipements électriques et électroniques.

Les poubelles



- 1 - Poubelle Trento métal, 20 L, divers coloris. Réf. 663 847 31. **MOINS DE € 42**
- 2 - Poubelle ronde chromée 20 L. Réf. 663 371 80. **MOINS DE € 40**
- 3 - Poubelle ronde Epoxy 30 L, divers coloris. Réf. 663 372 50. **MOINS DE € 35**
- 4 - Poubelle ronde chromée 20 L. Réf. 663 372 01. **MOINS DE € 25**
- 5 - Poubelle Trento Oko inox, 19 L + 11 L Réf. 644 812 63. **MOINS DE € 49**
- 6 - Poubelle plastique aspect métal, 20 L. Réf. 664 514 83. **MOINS DE € 25**
- 7 - Poubelle Trento Push inox, 35 L. Réf. 663 847 66. **MOINS DE € 58**
- 8 - Poubelle Trento top design inox, 16 L. Réf. 660 149 42. **MOINS DE € 49,90**
- 9 - Poubelle Push métal, 45 L, divers coloris. Réf. 632 766 12. **MOINS DE € 72,5**

elles en jettent !

Avec la multiplication des emballages individuels, les nouvelles habitudes de consommation des 63 millions de Français génèrent tous les ans 400 kg d'ordures ménagères pour chaque habitant. Plus qu'un geste écologique, le tri sélectif est aujourd'hui une réelle nécessité. Leroy Merlin vous propose une sélection de poubelles adaptées à tous les styles de vie. Plus de 47 modèles de poubelle de 14 L à 70 L à poser ou à encastrer.

Les poubelles à poser

Débarrassez-vous de vos déchets en beauté en choisissant une poubelle stylée.



Poubelle ronde chromée
20 L.
Réf. 663 372 01. **MOINS DE € 25**



Poubelle ronde chromée
20 L.
Réf. 663 371 80. **MOINS DE € 40**




Poubelle Soft touch
60 L touch inox.
Réf. 664 045 41. **MOINS DE € 69,90**

Les poubelles à encastrer

Gagnez de la place en dissimulant votre poubelle derrière la porte d'un placard.



Poubelle de porte ronde
11 L, blanc.
Réf. 626 106 81. **MOINS DE € 18,30**



Poubelle Portasac
23 L, divers coloris.
Réf. 560 853 16. **MOINS DE € 28**



Poubelle tri sélectif 400
2 bacs.
Réf. 639 389 31. **MOINS DE € 69,90**
Existe en 4 bacs*.

Les poubelles astucieuses

Facilitez-vous la vie avec une poubelle qui a plus d'un tour dans son sac.



Poubelle Trento Corner
23 L.
Réf. 644 814 80. **MOINS DE € 86,50**



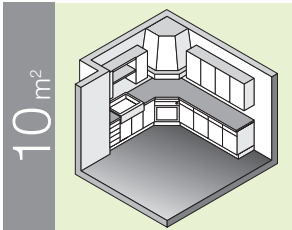
Poubelle avec dérouleur de sac magique
20 L. Blanc + dérouleur. Divers coloris.
Réf. 623 241 50. **MOINS DE € 37,50**



Poubelle Kick Visier
50 L. Métal. Divers coloris.
Réf. 653 017 75. **MOINS DE € 174**



la belle bleue !



Quand la cuisine s'inspire de la couleur azur, elle change d'allure, et sous le chant des mouettes, devient fraîche et coquette !



Table de cuisson CPG 106 W

4 foyers gaz. 2 grilles émaillées. Allumage intégré aux manettes. Dim. totale : L 58 x H 8 x P 50 cm. Encastrement : L 55 x H 3 x P 57 cm. Réf. 648 347 84.

MOINS DE € 182

Four FM 610 W

Four multifonction. Nettoyage par pyrolyse. Programmateur électronique et préconisation de température. Porte froide 4 verres. Volume 54 L. Accessoires : Tournebroche, 2 grilles support plat. Dim. totale : L 40,5 x H 33,5 x P 40 cm. Encastrement : L 56 x H 59,4 x P 56 cm. Réf. 661 349 15.

MOINS DE € 655,99

FAURE



ET AUSSI VUS DANS L'AMBIANCE

Carrelage mural Aqua 10 x 10 cm Faïence. Ép. 9 mm. Lisse, bords droits, aspect brillant et craquelé. 5 coloris. Réf. 662 532 64. La boîte de 0,80 m² **MOINS DE € 17,60** Soit le m² **MOINS DE € 22** • **Carrelage de sol Pietra Lava 46 x 46 cm** Cérame émaillé, pâte blanche. Ép. 9 mm. PEI5, Mohs 6. Réf. 662 647 16. La boîte de 1,06 m² **MOINS DE € 31,69** Soit le m² **MOINS DE € 29,90** Accessoires assortis vendus séparément. Existe en bleu*. • **Robinet évier Ovetto** Blanc. Mitigeur avec bec rabattable. Cartouche céramique 40 mm. Réf. 633 900 40. **MOINS DE € 135** • **Timbre d'office** À poser. Grès. 80 x 50 x 20 cm. 2 bacs. Plaque de robinetterie (trou percé). Vidage manuel Ø 90 mm. Fabrication française. Réf. 658 534 94. **MOINS DE € 279** Existe en 1 bac*.

Ces prix incluent l'éco-contribution relative à la collecte et au recyclage des équipements électriques et électroniques. *Voir prix en magasin. Certains produits peuvent être obtenus sur commande dans certains de nos magasins.



CUISINE PROJET

FAÇADE JORAN



FAÇADES cadre en chêne massif à nœuds, ép. 20 mm, panneau central placage chêne premier choix, ép. 7 mm, amortisseur de porte intégré.

POIGNÉES associées.

CAISSONS en panneaux de particules, ép. 18 mm, mélaminé double face blanc.

TIROIRS double paroi à sortie totale avec système frein. Prof. 50 cm.

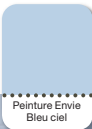


Système frein

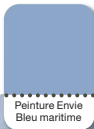
LES + DU PROJET

Ambiance hublots et crustacés pour cette cuisine dont il a fallu garder l'esprit marin ! Détails de coloris et parfum de sable, le paysage est au rendez-vous :

- Timbre d'office posé sur un meuble sous-évier rabaisé pour le côté ergonomique de son utilisation.
- Façades bois en chêne massif.
- Meubles hauts réalisés sur-mesure pour l'entourage du hublot.



Peinture Ervie
Bleu ciel



Peinture Ervie
Bleu maritime

NOS PRIX SOLUTIONS

Cette cuisine POSÉE

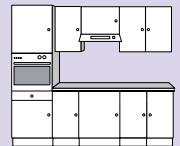
en TVA 5,5%** à partir de

€ 2230,83

ou €2102 EMPORTÉE en TVA 19,6%

Bénéficiez de la TVA réduite sur votre projet (produit + pose)

Prix de la composition standard en « I ». Voir page 350.

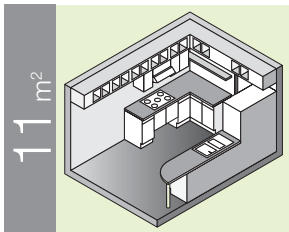


Plus de choix, retrouvez

- la cuisine Projet page 382
- les carrelages page 424
- la robinetterie page 430

**Selon réglementation en vigueur. Conditions et service disponibles dans de nombreux magasins.

rien ne manque !



11 m²

Un petit espace rien que pour soi, où chaque chose est à sa place et où rien ne manque ! Du sol au plafond, tout a été conçu pour créer une cuisine vraiment cossue !



des livres bien nichés !

Pourquoi cacher ses livres de recettes, ses objets chinés, ses beaux ustensiles et autres trésors de cuisine ? Aujourd'hui, ils sortent de leurs tiroirs et s'exposent à tous les regards !

Grâce aux niches intégrées dans le plafond, ils trouvent naturellement leur place.

En plus d'optimiser l'espace, cette solution s'harmonise à merveille avec l'ensemble de la pièce.



CUISINE PROJET

HELM



FAÇADES cadre chêne massif, ép. 20 mm, panneau central en placage chêne 1^{er} choix, ép. 13 mm, finition chêne beige patiné. Amortisseur de porte intégré. Existe aussi en patiné bleu ou abricot*.



Helm

POIGNÉES associées.

CAISSONS en panneaux de particules, ép. 18 mm, mélaminé double face blanc.

TIROIRS double paroi à sortie totale. Système frein. Prof. 50 cm.



Système frein

LES + DU PROJET

Pas facile de composer une cuisine super équipée quand la pièce dispose d'au moins 2 portes. Il faut alors ruser et exploiter les moindres recoins pour être sûr de tout avoir à portée de main !

- Niches de rangement en hauteur intégrées dans le plafond.
- Étagères et décors dans la finition des façades pour un fondu qui donne toute l'unification de la pièce.
- Plan de travail sur-mesure avec découpe en arrondi pour une dynamique d'ensemble !
- Lave-vaisselle en hauteur.



ET AUSSI VUS DANS L'AMBIANCE

Évier Muscade À encastrer. Composite minéral, haute résistance aux chocs, aux rayures et à la chaleur (300 °C). 117 x 50 cm. 2 bacs + 1 égouttoir. Vidage gain de place. Norme NF. Coloris sable moucheté. Réf. 658 520 73. **MOINS DE € 179** Existe dans d'autres coloris et dimensions*.

• **Robinet évier Loop** Chromé, bec moulé, manette creuse, mitigeur avec cartouche céramique 46 mm. Garantie 5 ans. Réf. 629 836 41.

MOINS DE € 249 • **Carrelage mural Lamiera 10 x 10 cm** Cérame émaillé. Convient pour plan de travail. Ép. 7 mm. Lisse, bords droits, aspect satiné. 2 coloris. Réf. 662 531 73. La boîte de 1 m² **MOINS DE € 25**

• **Décor Lounge Forest** Cérame émaillé. Ép. 7 mm. Structuré, bords droits, Existe en 4 modèles. Réf. 662 547 20. La pièce **MOINS DE € 11,50**

• **Revêtement de sol plastique Primetex** Larg. 4 m, ép. 2 mm, couche d'usure 0,20 mm. Classement feu M3. Envers textile isolant thermique et acoustique (15 dB). Entretien facile grâce à une protection de surface anti-tache Diamalite. Divers décors. Garantie 5 ans. Réf. 663 056 03. Le m² **MOINS DE € 10,90**

*Voir prix en magasin. Certains produits peuvent être obtenus sur commande dans certains de nos magasins.



NOS PRIX
SOLUTIONS

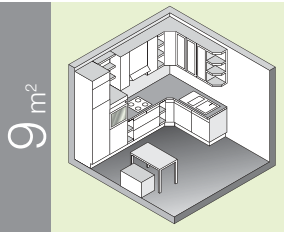
Cette cuisine
 pour moins de
€2519

Prix de la composition
 standard en «I».
 Voir page 350.

Visitez cette cuisine
 en **360°**
 sur www.leroymerlin.fr

- Plus de choix, retrouvez
- les sols souples page 170
 - la cuisine Projet page 382
 - la robinetterie page 430

la bonne recet



Comment réunir tous les ingrédients pour composer une cuisine aussi belle que pratique ? On mise sur les coordonnées de blanc, on expose sa vaisselle dans des vitrines, et on goûte au plaisir de s'y retrouver !



Peinture Envie Champignon



Peinture Envie Châtaigne



NOS PRIX SOLUTIONS

Cette cuisine pour moins de
€ 1535

Prix de la composition standard en «I». Voir page 350.

*Voir prix en magasin. Certains produits peuvent être obtenus sur commande dans certains de nos magasins.



CUISINE PROJET

NOTUS/NIRTA



LES + DU PROJET

Une cuisine classique et surtout conçue pour être ultra-pratique. Sobriété des couleurs et efficacité de l'organisation de l'espace font de cette cuisine un lieu où il fait bon déjeuner !

- Meubles sur hotte grande hauteur pour une capacité de rangement optimisée.
- Façades vitrées grande hauteur et larges casseroles sous cuisson.
- Caisson spécialement aménagé en banquette pour le coin repas pour une totale harmonie de l'espace.



Système frein

FAÇADES en panneaux de fibres de moyenne densité (MDF), ép. 18 mm, revêtement décoratif polymère frêne blanc brillant. Amortisseur de porte intégré. NOTUS : anse de panier. NIRTA : cadre droit.

POIGNÉES associées.

CAISSONS en panneaux de particules, ép. 18 mm, mélaminé double face blanc.

TIROIRS double paroi à sortie totale. Système frein. Prof. 50 cm.



qui prend la banquette ?

Pour harmoniser le coin banquette avec le reste de la cuisine, on le choisit blanc comme la table, les façades et le plan de travail.

Recouvert de confortables coussins, il crée un coin détente et un espace rangement vraiment malin !



ET AUSSI VUS DANS L'AMBIANCE

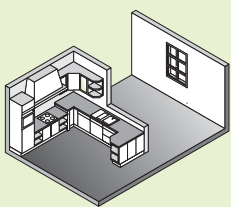
Carrelage mural Kubik 30 x 30 cm Faïence. Ép. 8,2 mm. Structuré, bords droits. 6 coloris en brillant et 2 en mat. Réf. 658 711 55. La boîte de 1,45 m² **MOINS DE € 42,05** Soit le m² **MOINS DE € 29** • **Carrelage de sol Marmara 33 x 33 cm** Cérame émaillé, pâte blanche. Ép. 8,5 mm. PEI 5 pour le crème et 4 pour le marron, Mohs 6. Marron. Réf. 662 592 63. La boîte de 1,20 m² **MOINS DE € 20,28** Soit le m² **MOINS DE € 16,90** Frises, angles/cabochoons et plinthes assortis vendus séparément* • **Robinet évier Oslo 2** Blanc Alpina. Mitigeur avec cartouche céramique 40 mm. Limiteur de débit. Garantie 2 ans. Réf. 649 513 20. **MOINS DE € 99** • **Évier Korona** À encastrer. 98 x 51 cm. 1 bac + 1 égouttoir. Vidage bonde panier Ø 90 mm. Blanc alpin. Réf. 662 249 56. **MOINS DE € 179** Existe dans d'autres coloris et d'autres dimensions*.

Plus de choix, retrouvez

- la cuisine Projet **page 382**
- les carrelages **page 424**
- la robinetterie **page 430**

déjeuner sous le chêne !

14 m²



Une large cuisine qui sent bon le pain chaud... un endroit confortable dédié au bien-être et aux grands et petits plaisirs de la table.



CUISINE PROJET

FAÇADE SIROCCO

FAÇADES cadre chêne massif à nœuds, ép. 20 mm, panneau central en chêne massif, ép. 8 mm, angle adoucis, chevilles à fleur, finition chêne nature patiné. Amortisseur de porte intégré.

POIGNÉES associées.

CAISSONS en panneaux de particules, ép. 18 mm, mélaminé double face blanc.

TIROIRS double paroi à sortie totale. Système frein. Prof. 50 cm.



Sirocco



Système frein

LES + DU PROJET

Une cuisine ouverte sur le jardin pour profiter en douceur des petits matins. Sa conception s'ouvre au charme de la campagne :

- Meuble cuisson abaissé et adapté à la hauteur de son utilisateur. Une meilleure ergonomie pour une meilleure tenue physique à l'utilisation.
- Angles équipés de tourniquets pour encore plus de rangements.
- Joints au décor assorti pour une bonne harmonie de l'ensemble.



Plus de choix, retrouvez

- la cuisine Projet page 382
- les éviers page 426
- la robinetterie page 430

*Voir prix en magasin. Certains produits peuvent être obtenus sur commande dans certains de nos magasins.



Panier tourniquet intégré.



ET AUSSI VUS DANS L'AMBIANCE

Four HR 800 multifonctions Catalyse. 56 L. Programmateur aiguille. Façade nostalgie. Porte amovible. Bandeau émaillé. Accessoires : grilles, plaques pâtisseries et lèche-frite. Dim. totale : L 59,5 x H 59,5 x P 56,2 cm. Réf. 664 773 90. **MOINS DE € 517,20** • **Table de cuisson ES 60 4G** 4 foyers. Grilles individuelles émaillées. Allumage intégré aux manettes. Thermocouple. Dim. L. 60 x P 51 cm. Réf. 664 771 10. **MOINS DE € 281,26** • **Lave vaisselle DW7 60 N** 12 couverts. Bandeau apparent. 5 programmes. Cuve inox. 4 températures de lavage. Fonction ½ charge. Consommation d'eau : 18 L. Niveau sonore : 53 dB. Réf. 664 766 62. **MOINS DE € 789,20** • **Évier Domino** À encastrer. Grès. 120 x 50 cm. 1 bac + 2 égouttoirs. Prof. cuve 20 cm. Vidage manuel bonde panier. Réf. 662 264 96. **MOINS DE € 189** Existe aussi en 1 bac 1 égouttoir 92 x 50 cm*. • **Robinet évier Rétro** Vieux laiton. Mitigeur avec douchette extractible équipée d'une cartouche céramique 40 mm. Manette façon porcelaine. Garantie 5 ans. Réf. 641 905 53. **MOINS DE € 159** • **Carrelage mural D'antan 13 x 13 cm** Grès émaillé. Convient pour plan de travail. Ép. 10 mm. Légèrement structuré, bords travaillés, aspect brillant. 11 coloris. Réf. 638 651 86. La boîte de 0,91 m² **MOINS DE € 24,84** Soit le m² **MOINS DE € 27,30** • **Décor D'antan 13 x 13 cm** Grès émaillé. Ép. 10 mm. Existe 2 modèles. Réf. 638 737 96. La pièce **MOINS DE € 4,60** • **Plaquette de parement Tradiroc** Béton, imitation pierre naturelle. Réf. 606 594 66. La boîte de 0,50 m² **MOINS DE € 14,05** Soit le m² **MOINS DE € 28,10** Angles assortis vendus séparément*. • **Carrelage de sol Styroman 20 x 20 cm** Pierre reconstituée. Ép. 20 mm. À protéger après la pose. Réf. 654 092 74. La boîte de 0,48 m² **MOINS DE € 21,60** Soit le m² **MOINS DE € 45**

Prix de la composition standard en «I». Voir page 350.



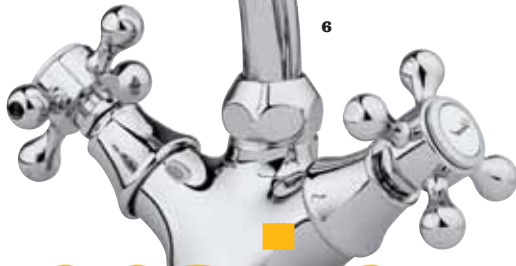
NOS PRIX

SOLUTIONS

Cette cuisine pour
€ 208,99/mois
ou € 2586 au comptant

Réglez en 13 fois⁽¹⁾
Apport de € 129,30
+ 12 mensualités de € 208,99
Coût total du crédit € 51,18.
Crédit affecté sur 12 mois
au TEG fixe : 3,90 %
Rappel des conditions en page 9.

Ces prix incluent l'éco-contribution relative à la collecte et au recyclage des équipements électriques et électroniques. (1) Offre de financement valable sous réserve d'acceptation par Banque Accord.



terroir

Du vieux laiton,
de la céramique, de la faïence...
l'ancien inspire, et le nouveau
respire l'élégance !



- 1 - Robinet évier Hermine Chromé.** Mélangeur mural avec têtes céramique 1/4 tour. Garantie 5 ans. Réf. 658 165 83. **MOINS DE € 59** **2 - Carrelage mural Sole 10 x 10 cm** Grès émaillé. Convient pour plan de travail. Ép. 7 mm. Légèrement structuré, bords irréguliers, aspect mat. 2 coloris. Cotto. Réf. 658 803 74. La boîte de 1 m² **MOINS DE € 24,50** **3 - Évier Camargue** À encastrer. Grès. 96 x 50 cm. 1 bac 1/2 x 1 égouttoir. Norme NF. Livré sans vidage. Blanc. Réf. 634 951 31. **MOINS DE € 119**. Existe dans d'autres coloris et dimensions* **4 - Carrelage de sol Pueblo Maya 25 x 25 cm** Cérame émaillé, pâte blanche. Ép. 10 mm. PEI 4. 2 coloris. Réf. 658 846 23. La boîte de 1,13 m². **MOINS DE € 25,88** soit le m² **MOINS DE € 22,90** **5 - Poubelle Click Métal**, 14 litres, coloris Noirmoutier. Réf. 623 240 45. **MOINS DE € 26** **6 - Robinet évier Hermine Chromé.** Mélangeur avec têtes céramique 1/4 tour. Garantie 5 ans. Réf. 602 966 91. **MOINS DE € 55** **7 - Carrelage de sol Lombardi 25 x 25 cm** Cérame émaillé, pâte blanche. Ép. 9,5 mm. PEI 4, Mohs 6. 5 coloris. Réf. 664 405 00. La boîte de 1 m². **MOINS DE € 18,90** **8 - Poubelle avec dérouleur de sac Magic** Matière, 20 litres, divers coloris. Réf. 629 358 94. **MOINS DE € 38,40** **9 - Carrelage mural Historica 13 x 13 cm** Terre cuite émaillée. Ép. 10 mm. Lisse, bords festonnés, aspect brillant. 7 coloris. Réf. 662 563 65. La boîte de 1 m² **MOINS DE € 94,50** **10 - Timbre d'office** Grès. L 60 x H 20 x P 50 cm. À poser. Livré sans vidage. Blanc. Réf. 627 716 11. **MOINS DE € 219** **11 - Robinet évier Hermine Vieux laiton.** Mélangeur avec têtes céramique 1/4 tour. Garantie 5 ans. Réf. 605 310 23. **MOINS DE € 75** **12 - Évier ovale** Grès. 100 x 50,5 cm. 1 bac + 1 égouttoir. Livré sans vidage Ø 60 mm. Fabrication française. Coloris Moustier. Réf. 634 740 61. **MOINS DE € 239** Existe en blanc*.

*Voir prix en magasin. Certains de nos produits peuvent être obtenus sur commande dans certains de nos magasins.

Les barres de crédence

Toutes nos barres de crédence sont vendues avec support et embouts.
Retrouvez en magasin toute une gamme d'accessoires coordonnés.



Série chromé Mat Eco
2 supports. Réf. 662 157 44. La barre 60 cm **MOINS DE € 2**



Série chromé Brillant
2 supports et embouts. Réf. 630 063 63. La barre 60 cm **MOINS DE € 14,90**



Série chromé mat
2 supports et embouts. Réf. 653 530 71. La barre de 60 cm **MOINS DE € 14,90**



Série laiton antique
2 supports et embouts. Réf. 637 867 16. La barre 60 cm **MOINS DE € 16,90**



Série chromé Square
Réf. 664 071 94.
La barre 60 cm
MOINS DE € 15,90

La cuisine Spring Eco

créez
votre cuisine
spécial
petit budget !

Un premier aménagement ?

L'envie d'un équipement
simple et pratique ?

Chez Leroy Merlin, la cuisine
s'adapte à tous les goûts !

La cuisine Spring Eco
vous propose toutes les
configurations possibles :

- > Meubles bas et hauts
- > Meuble sous-évier
- > Meuble sur hotte
- > Armoire
- > Plan de travail intégré



Spécialement adaptée
aux petits espaces,
tout est concentré
pour bien s'équiper !

et l'électro-
ménager !

Pour équiper votre cuisine
Spring en électroménager,
pensez au lot "premier
équipement" que vous
trouverez en page 411 !

Façades et caissons en panneau de particules ép. 16 mm,
mélaminé double face. Charnières métalliques.
Poignées en polypropylène blanc. Plan de travail mélaminé
blanc ép. 22 mm. Tiroirs en panneau de particules enrobé
PVC blanc.

Les meubles bas

Meuble bas 1 porte + 1 tiroir

L 40 x H 86 x P 60 cm.

Réf. 649 534 20.

MOINS DE € 39,90



Meuble bas 1 porte

L 60 x H 86 x P 60 cm.

Réf. 649 534 41.

MOINS DE € 44,90

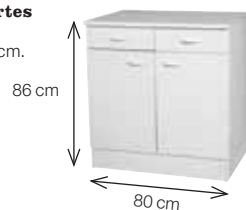


Meuble bas 2 portes + 2 tiroirs

L 80 x H 86 x P 60 cm.

Réf. 649 534 55.

MOINS DE € 54,50

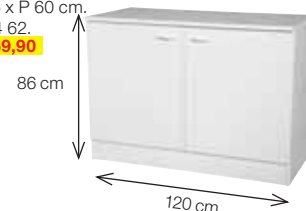


Meuble bas sous évier 2 portes

L 120 x H 86 x P 60 cm.

Réf. 649 534 62.

MOINS DE € 59,90



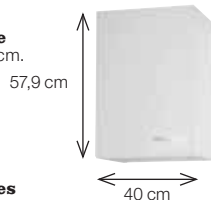
Les meubles hauts

Meuble haut 1 porte

L 40 x H 57,9 x P 35,6 cm.

Réf. 649 532 52.

MOINS DE € 19,90

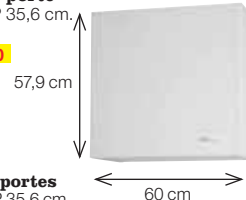


Meuble haut 1 porte

L 60 x H 57,9 x P 35,6 cm.

Réf. 649 532 66.

MOINS DE € 24,90

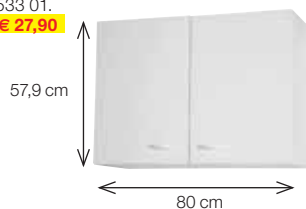


Meuble haut 2 portes

L 80 x H 57,9 x P 35,6 cm.

Réf. 649 533 01.

MOINS DE € 27,90



Meuble haut 2 portes

L 120 x H 57,9 x P 35,6 cm.

Réf. 649 533 22.

MOINS DE € 44,90



L'armoire

Meuble armoire

L 40 x H 209 x P 35,6 cm.

Réf. 649 533 43.

MOINS DE € 44,90

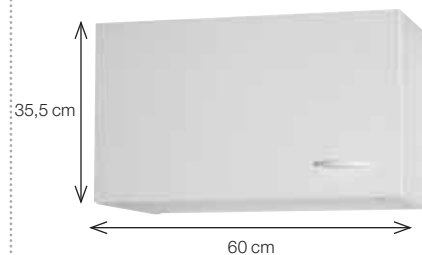


Le meuble sur hotte

Meuble haut sur hotte

L 60 x H 35,5 x P 35,6 cm.

Réf. 649 533 36. MOINS DE € 18,90





• **Façades et caissons** en panneau de particules ép. 16 mm, mélaminé double face. Charnières métalliques. Poignées en polypropylène blanc. • **Plan de travail** mélaminé blanc ép. 22 mm. • **Tiroirs** en panneau de particules enrobé PVC blanc.

• **Composition présentée (largeur 2,20 m) :**

Meuble haut, largeur 40 cm, 1 porte - meuble sur hotte, largeur 60 cm, 1 porte **MOINS DE € 18,90** - meuble haut, largeur 80 cm, 2 portes **MOINS DE € 27,90** - meuble bas, largeur 40 cm, 1 porte + 1 tiroir **MOINS DE € 39,90** - meuble bas, largeur 80 cm, 2 portes + 2 tiroirs **MOINS DE € 54,50** - armoire, largeur 40 cm, 1 porte **MOINS DE € 59,50**. L'ensemble* **MOINS DE € 221**.
Meubles à monter soi-même. Chaque élément peut être acheté séparément à son prix de référence.

L'ENSEMBLE* MOINS DE
€221

*Hors électroménager.

Les cuisinettes et sous-

La cuisinette Cooky : 3 éléments en un seul meuble !

pratique
le meuble
tout équipé !

- > Étagère intérieure pour plus de rangement !
- > Dessus inox anti-rayures
- > Au choix, la plaque électrique, gaz ou vitrocéramique
- > Réfrigérateur et congélateur intégrés



Version vitrocéramique



> Avec joue latérale

> Avec bonde, bouchon et siphon

120 cm



MOINS DE
€284

Meuble

En mélaminé blanc ép. 16 mm avec étagère intérieure et joue latérale. Charnières métalliques, vérins réglables. Assemblage simple et discret. Garantie 2 ans sur pièces, main-d'œuvre et déplacement.

Dessus inox

Réversible 18/10, finition brillante. Ép. 55 mm pour une meilleure évacuation de la chaleur et pour plus de rigidité. Finition anti-rayures. Vendu avec bonde, bouchon et siphon.

Réfrigérateur Frinor

Volume réfrigérateur 79 litres, congélateur 12 litres. Dégivrage automatique. Catégorie énergétique B. Consommation 0,54 kW/jour. L 48 x H 83,8 x P 56,2 cm.

	PUISSANCE	DIM. 100 x 60 CM		DIM. 120 x 60 CM	
PLAQUES ÉLECTRIQUES	1500 W	613 301 64	€ 371	613 301 85	€ 284⁽¹⁾
PLAQUES GAZ	1750 W	-	-	613 301 92	€ 416⁽¹⁾
PLAQUES VITROCÉRAMIQUE	1700 W	-	-	655 721 01	€ 435⁽¹⁾

Le meuble sous-évier Spring Eco

c'est pratique !

Les sous-éviers Spring sont compatibles avec les meubles hauts de la gamme Spring Eco. Voir page 406.

Façades et caissons

En panneau de particules, ép. 16 mm, mélaminé double face. Charnières métalliques. Poignées en polypropylène blanc. Réf. 653 990 54.

> Portes grande largeur
> Accessibilité facile



120 cm

MOINS DE
€39,90

*Voir prix en magasin. Certains produits peuvent être obtenus sur commande dans certains de nos magasins.

(1) Les prix incluent l'éco-contribution relative à la collecte et au recyclage des équipements électriques et électroniques.

Les sous-évier pour évier à poser de la cuisine Astuce®

Pour une configuration simple à composer et économique, les sous-évier à poser sont compatibles avec les meubles hauts de la gamme Astuce®.



Le sous-évier Astuce® SE80
+ 2 portes P40 Marina
Caisson blanc.
Évier et robinetterie vendus séparément*.

MOINS DE
€174,80

Je conçois mon sous-évier Astuce®

1 JE CHOISIS MON MEUBLE SOUS-ÉVIER

3 largeurs : 80, 100 et 120 cm.



80 cm



100 cm



120 cm



120 cm

2 JE CHOISIS LE COLORIS DE MON CAISSON

Comme les meubles bas et hauts, les caissons Astuce® sont disponibles en 3 coloris.



blanc



chêne



hêtre

3 JE CHOISIS MON STYLE DE FAÇADE

Parmi 28 modèles. Voir page 372.



Contemporain
14 façades



Classique
6 façades



Tradition
8 façades



4 JE COMBINE AVEC LES MEUBLES HAUTS DE LA CUISINE ASTUCE®



Comment installer un évier à poser ?

Installer un évier à poser est très simple puisque ce type d'évier se pose directement sur un meuble sous-évier de taille identique.

Voici le procédé :

- > Vérifier l'horizontalité du sous-évier aux quatre coins.
- > Poser l'évier sur le support robinetterie et le système de vidage déjà montés.
- > Procéder aux raccordements de la robinetterie et du système de vidage.



Évier à poser Jade

Réf. 50 704 85°. Retrouvez tous les éviers à poser page 426.

Les lots

Les ensembles coordonnés

Nous avons sélectionné des ensembles

Lot 1 : blanc

FAURE

NOS PREMIERS PRIX

Hotte classique CHM 161
Évacuation : 350 m³/h
Filtres : 1 charbon actif et 1 métallique cassette.
L 60 x H 14 x P 48,2 cm.
MOINS DE € 99,99

+

Plaque gaz CPG 90
Robinetts à réglage progressif.
MOINS DE € 179,99

+

Four FOB 341
Convection naturelle.
56 L
MOINS DE € 349,99

=

GAGNEZ €219,98

€629,97
LE LOT MOINS DE
€409,99
Réf. du lot 665 490 56.

Lot 2 : contemporain

FAURE

Hotte décorative CHD 921
Évacuation : 520 m³/h.
L 90 x H 75/105,5 x P 48 cm.
MOINS DE € 249,99

+

Plaque vitrocéramique CVH 274
3 foyers hi-light et 1 foyer halo-light.
4 minuteurs. Arrêt automatique, anti-surchauffe, anti-débordement.
MOINS DE € 499,99

+

Four multifonctions FM 408X
MOINS DE € 599,99

=

GAGNEZ €189,98

€1349,97
LE LOT MOINS DE
€1159,99
Réf. du lot 665 490 00

+

En option choisissez aussi le lave-vaisselle

Lave-vaisselle LVI 575
Classe énergétique A, efficacité de lavage A, efficacité de séchage B. 12 couverts. Programmeur électronique.
L 59,6 x H 81,8 x P 57,5 cm.
MOINS DE € 549,99

=

GAGNEZ €233,97

€1899,96
MOINS DE € 1665,99
Réf. du lot 665 489 93

Lot 3 : classique

Electrolux
ARTHUR MARTIN

NOS MEILLEURS RAPPORTS QUALITE PRIX

Hotte décorative CHD 621
Évacuation : 520 m³/h.
L 60 x H 75/105,5 x P 48 cm.
MOINS DE € 219,99

+

Plaque vitrocéramique CVH 214
4 foyers radiants. Commandes par manettes.
MOINS DE € 329,99

+

Four multifonctions FOB 361
MOINS DE € 429,99

=

GAGNEZ €139,98

€979,97
LE LOT MOINS DE
€839,99
Réf. du lot 665 490 35

Lot 4 : tradition

FAURE

Hotte décorative CHD 924
Évacuation : 520 m³/h.
L 90 x H 82,1/112,1 x P 50 cm.
MOINS DE € 949,99

+

Plaque gaz FGS 641
4 foyers. 2 grilles émail mat. Robinetts à réglage progressif. Allumage électronique intégré. Commandes par manettes frontales.
MOINS DE € 201,99

+

Four multifonctions FOB 481
MOINS DE € 435,99

=

GAGNEZ €637,98

€1587,97
LE LOT MOINS DE
€949,99
Réf. du lot 665 490 14

Ces prix incluent l'éco-contribution relative à la collecte et au recyclage des équipements électriques et électroniques. Photos non contractuelles.

adaptés à différents styles de cuisine. En achetant par lot, vous êtes toujours gagnant !

Lot 5 : **B** **A** **S** **E**
Innovations pour la Qualité de l'Habitat

NOS PRIX HAUTE QUALITE

Thinking of you
Electrolux
ARTHUR MARTIN



+



B **A** **S** **E**
AIR SECURITE

Elle détecte la fumée, se met en marche et régule l'aspiration automatiquement.

Hotte décorative AFC 9000
700 m³/h. L 62 x H 84,7/114,7 x P 50 cm.
MOINS DE € 329,99

B **A** **S** **E**
SECURITE

Elle apporte une grande sécurité pour vos enfants et vous-même.

Plaque induction TI 8633
3 foyers inducteurs indépendants. 3 minuteurs. Arrêt automatique, anti-surchauffe, anti-débordement.
MOINS DE € 849,99



+



B **A** **S** **E**
SECURITE

Grâce à sa porte froide, ce four apporte une grande sécurité, surtout pour vos enfants.

Four multifonctions FE 6423
MOINS DE € 749,99

B **A** **S** **E**
SECURITE

Il vous assure une sécurité sanitaire. Le "bio-protect" : le traitement antibactérien des parois du lave-vaisselle.

Lave-vaisselle encastrable ASI 6234
Intégrable. Classe énergétique A, efficacité de lavage A, efficacité de séchage A. 12 couverts. Programmateur électronique. Système antibactérien. Départ différé. L 59,6 x H 81,8 x P 57 cm. Noir, inox, aluminium.
MOINS DE € 799,99

=

€2729,96

LE LOT MOINS DE

€2516

Réf. du lot 665 489 72

GAGNEZ €213,96

Lot 6 : 1^{er} équipement **FAURE**



+



Hotte classique CHM 161
350 m³/h.
L 60 x H 14 x P 48,2 cm.
MOINS DE € 99,99

Plaque CPG 90
4 foyers. 2 grilles émaillées. Robinets à réglage progressif.
MOINS DE € 179,99



23 L



+

Four FOB 341
Porte ventilée 2 verres. Minuteur. Bandeau métal. Accessoires : 2 grilles support plat, 1 plat multi-usage.
MOINS DE € 349,99

Micro-ondes MO 2005
Programmateur mécanique. Plateau tournant. 7 niveaux de puissance. Minuterie 60 min.
MOINS DE € 281,99

+



Réfrigérateur FRD 23 JV
2 portes. 230 litres. Classe énergétique A. 3 clayettes verre. Compartiment congélation avec 1 clayette. Pouvoir de congélation 3 kg/24 h. L 54,5 x H 140,4 x P 60,4 cm.
MOINS DE € 399,99

=

€1311,95

LE LOT MOINS DE

€1052,97

Réf. du lot 655 489 86

GAGNEZ €258,98

Les plaques de cuisson

Plaques gaz

Toutes les plaques présentées ont un allumage électronique

NOS PREMIERS PRIX



FAURE

Plaque gaz émail CPG 103
4 foyers. 2 grilles émail.
Dim. totale L 58 x P 50 cm.
Encastrement L 55 x H 3 x P 47 cm.

COLORIS	RÉF.	PRIX MOINS DE
Blanc	665 501 83	€ 161,99
Noir	665 501 90	€ 161,99
Inox	665 501 76	€ 161,99

NOS MEILLEURS RAPPORTS QUALITE PRIX



FAURE

Plaque gaz émail FGS 641
4 foyers. 2 grilles émail mat.
Dim. totale L 59,4 x P 51 cm.
Encastrement L 56 x H 3 x P 48 cm.

COLORIS	RÉF.	PRIX MOINS DE
Blanc	665 501 55	€ 201,99
Noir	665 501 62	€ 201,99
Inox	665 501 41	€ 201,99



Electrolux

Plaque gaz émail AHG 6420
4 foyers. 2 grilles en fonte.
Dim. totale L 59,4 x P 51 cm.
Encastrement L 56 x H 3 x P 48 cm.

COLORIS	RÉF.	PRIX MOINS DE
Blanc	665 500 92	€ 231,99
Noir	665 501 06	€ 231,99
Inox	665 500 85	€ 251,99



FAURE

Plaque gaz dessus verre FGG 641
4 foyers. Grille individuelle émail mat.
Dim. totale L 68 x P 51 cm.
Encastrement L 79 x H 4,5 x P 62 cm.

COLORIS	RÉF.	PRIX MOINS DE
Blanc	665 500 01	€ 301,99
Noir	665 500 15	€ 301,99
Métal	665 499 94	€ 301,99



TEKKA

Plaque gaz émail EM 60 4G AI AL
4 foyers dont 1 triple couronne. Allumage une main, sécurité gaz, grille fonte. Dim. totale L 60 x H 4,5 x P 51 cm. Encastrement L 55,3 x P 47,3 cm.

COLORIS	RÉF.	PRIX MOINS DE
Inox	664 771 24	€ 337,20



TEKKA

Plaque gaz verre CZ Lux 60 4G AI AL
4 foyers. Allumage une main, sécurité gaz. Grille individuelle en fonte. Dim. totale L 58 x H 3 x P 50 cm. Encastrement L 55,3 x P 47,3 cm.

COLORIS	RÉF.	PRIX MOINS DE
Noir	664 771 52	€ 369,20

Plaques électriques

NOS PREMIERS PRIX



FAURE

Plaque électrique émail FES 6041
4 foyers. Dim. totale L 59,4 x P 51 cm.
Encastrement L 56 x H 3 x P 48 cm.

COLORIS	RÉF.	PRIX MOINS DE
Blanc	665 499 03	€ 181,99
Noir	665 499 10	€ 181,99
Inox	665 498 96	€ 181,99



FAURE

Plaque vitrocéramique FVM 640F
4 foyers radiants. Commandes par manettes.
Dim. totale L 59 x P 52 cm.
Encastrement L 56 x H 4,3 x P 49 cm.

COLORIS	RÉF.	PRIX MOINS DE
Noir	665 498 82	€ 331,99

NOS MEILLEURS RAPPORTS QUALITE PRIX



Electrolux

Plaque vitrocéramique AHS 60130 P
4 foyers dont 1 triple zone. 4 minuteurs. Arrêt automatique, anti-débordement, anti-surchauffe.
Dim. totale L 59 x P 52 cm.
Encastrement L 56 x H 4,3 x P 49 cm.

COLORIS	RÉF.	PRIX MOINS DE
Noir	665 498 75	€ 481,99
Blanc	665 498 61	€ 501,99



FAURE

Plaque induction FIE 640F
4 foyers. 4 minuteurs. Anti-surchauffe, anti-débordement. Arrêt automatique. Verrouillage des commandes. Dim. totale L 59 x P 52 cm.
Encastrement L 56 x H 5,1 x P 49 cm.

COLORIS	RÉF.	PRIX MOINS DE
Noir	665 498 12	€ 701,99



FAURE

Plaque induction FIE 630F
3 foyers. 3 minuteurs. Anti-surchauffe, anti-débordement. Arrêt automatique. Dim. totale L 59 x P 52 cm. Encastrement L 56 x H 5,1 x P 49 cm.

COLORIS	RÉF.	PRIX MOINS DE
Noir	665 498 26	€ 701,99



Electrolux

Plaque induction AHD 70020 P
4 foyers. 4 minuteurs. Anti-surchauffe, anti-débordement. Arrêt automatique. Verrouillage des commandes. Dim. totale L 71 x P 52 cm.
Encastrement L 56 x H 5,1 x P 49 cm.

COLORIS	RÉF.	PRIX MOINS DE
Noir	665 498 40	€ 881,99

Ces prix incluent l'éco-contribution relative à la collecte et au recyclage des équipements électriques et électroniques. Photos non contractuelles.

intégré aux manettes.



FAURE

Plaque gaz émail FGS 751
5 foyers gaz dont 1 triple. Grille émail mat.
Dim. totale L 74,4 x P 51 cm.
Encastrement L 56 x H 3 x P 48 cm.

COLORIS	RÉF.	PRIX MOINS DE
Blanc	665 500 36	€ 251,99
Noir	665 500 43	€ 251,99
Inox	665 500 22	€ 251,99

NOS PRIX HAUTE QUALITE



Thinking of you...
Electrolux
since 1909

Plaque gaz verre AHT 7521
5 foyers. Grille fonte.
Dim. totale L 68 x P 51 cm.
Encastrement L 56 x H 4,5 x P 48 cm.

COLORIS	RÉF.	PRIX MOINS DE
Blanc	665 499 31	€ 401,99
Noir	665 499 45	€ 401,99
Métal	665 499 24	€ 401,99

NOS PRIX HAUTE QUALITE



Thinking of you...
Electrolux
since 1909

Plaque vitrocéramique AHD 60140
4 foyers induction indépendants. Commandes individuelles électroniques par touches sensibles. Fonction stop and go.

COLORIS	RÉF.	PRIX MOINS DE
Blanc	665 497 84	€ 901,99
Noir	665 497 91	€ 901,99



TEKA

Table induction IT 744
4 foyers, minuterie, programmeurs indépendants pour chaque foyer. Dim. totale L 75 x P 51 cm.
Encastrement L 73 x P 49 cm.

COLORIS	RÉF.	PRIX MOINS DE
Noir	664 773 20	€ 1465,20

Plaques mixtes



FAURE

Table mixte émail CPT 116
3 foyers gaz et 1 foyer électrique. Grille émail.
Robinets à réglage progressif. Dim. totale L 58 x P 50 cm.
Encastrement L 55 x H 3 x P 47 cm.

COLORIS	RÉF.	PRIX MOINS DE
Blanc	648 596 55	€ 181,99
Noir	648 596 20	€ 181,99
Inox	648 596 90	€ 181,99



Thinking of you...
Electrolux
since 1909

Table mixte émail AHM 6321
3 foyers gaz et 1 foyer électrique. Grille fonte. Dim. totale L 59,4 x P 51 cm. Encastrement L 56 x H 3 x P 48 cm.

COLORIS	RÉF.	PRIX MOINS DE
Blanc	665 497 35	€ 251,99
Noir	665 497 42	€ 251,99
Inox	665 497 21	€ 281,99



TEKA

Plaque mixte HLX 60 3G1 PAI
4 foyers dont 1 électrique. Grille émail.
Allumage une main. Dim. totale L 58 x H 3,5 x 50 cm.
Encastrement L 55,3 x P 47,3 cm.

COLORIS	RÉF.	PRIX MOINS DE
Blanc	664 770 96	€ 185,20
Inox	664 771 03	€ 185,20



Thinking of you...
Electrolux
since 1909

Table mixte dessus verre TM 3031
3 foyers gaz et 1 foyer électrique. 3 grilles émail.
Mijoplus. Dim. totale L 58 x P 51 cm.
Encastrement L 55 x H 4 x P 47 cm.

COLORIS	RÉF.	PRIX MOINS DE
Noir	665 497 14	€ 331,99
Blanc	665 497 00	€ 331,99

Dominos



Thinking of you...
Electrolux
since 1909

Domino DG 2018X/1
2 foyers gaz. Allumage électronique intégré aux manettes.
1 grille émail. Dim. totale L 29 x P 51 cm.
Encastrement L 27 x H 3 x P 49 cm.

COLORIS	RÉF.	PRIX MOINS DE
Inox	665 496 93	€ 141,99



FAURE

Domino vitrocéramique CVH 162N
2 foyers hi-light. Commandes par manettes frontales.
Dim. totale L 30 x P 52 cm. Encastrement L 27 x H 5,1 x P 49 cm.

COLORIS	RÉF.	PRIX MOINS DE
Noir	656 102 93	€ 281,99



Thinking of you...
Electrolux
since 1909

Domino induction AHD 30020P
2 foyers. 2 minuteurs. Anti-surchauffe et anti-débordement.
Arrêt automatique. Dim. totale L 30 x P 52 cm.
Encastrement L 27 x H 5,1 x P 49 cm.

COLORIS	RÉF.	PRIX MOINS DE
Noir	665 496 72	€ 601,99



TEKA

Domino induction VI TC 30 21
Sécurité enfant. Dim. totale L 30 x P 52 cm.

COLORIS	RÉF.	PRIX MOINS DE
Inox	664 770 82	€ 721,20

Thermocouple. Coupe l'arrivée du gaz en moins de 90 secondes en cas d'extinction de la flamme.

Mijoplus. Il permet une diffusion plus douce de la chaleur pour la préparation de mijotage.

Témoin de chaleur résiduelle.
À l'extinction du foyer, le voyant est allumé tant que la température du foyer est supérieure à 60 °C.

Commandes électroniques par touches sensibles.
Les touches sensibles offrent une souplesse d'utilisation tout en assurant une grande précision de réglage de la puissance de chauffe.

Booster. Accès rapide à la puissance maximale de chaque foyer induction.

Les hottes

Classiques

NOS PREMIERS PRIX



Hotte classique CHM 161 W FAURE
Blanc. Réf. 665 496 51 **MOINS DE € 99,99**
Noir. Réf. 665 496 44 **MOINS DE € 99,99**
Brun. Réf. 665 496 65 **MOINS DE € 99,99**
Inox. Réf. 665 496 30 **MOINS DE € 129,99**

EVACUATION	350 m³/h
VITESSES	3
FILTRES	1 charbon actif et 1 métallique cassette
NIVEAU SONORE	56,7 dB
DIMENSIONS	L 60 x H 14 x P 48,2 cm



Hotte classique AFT 60040 Electrolux
Blanc. Réf. 665 496 23 **MOINS DE € 131,99**

EVACUATION	350 m³/h
VITESSES	3
FILTRES	1 filtre à charbon actif + 1 filtre métallique à cassette
NIVEAU SONORE	57,6 dB
DIMENSIONS	L 60 x H 14 x P 48,6 cm

> Rayon électricité



Hotte à encastrer S-box
Blanc. Réf. 664 000 54 **MOINS DE € 91**

EVACUATION	620 m³/h
VITESSES	3
FILTRES	1 filtre à graisse en aluminium
NIVEAU SONORE	51 dB
DIMENSIONS	L 60 x H 14 x P 50 cm



Hotte classique AFT 642N/1 Electrolux
Blanc. Réf. 665 495 60 **MOINS DE € 201,99**
Noir. Réf. 665 495 74 **MOINS DE € 201,99**
Inox. Réf. 665 495 53 **MOINS DE € 201,99**

EVACUATION	600 m³/h
VITESSES	3
FILTRES	2 filtre à charbon actif + 2 filtres métalliques à cassette
NIVEAU SONORE	61,5 dB
DIMENSIONS	L 60 x H 14 x P 48,6 cm


Décoratives

NOS MEILLEURS RAPPORTS QUALITE PRIX



Hotte décorative CHD 622 FAURE
Blanc. Réf. 661 332 63 **MOINS DE € 221,99**
Noir. Réf. 661 332 84 **MOINS DE € 221,99**
Inox. Réf. 661 332 91 **MOINS DE € 221,99**

EVACUATION	550 m³/h
VITESSES	3
FILTRES	2 filtres à charbon actif + 2 filtres métalliques à cassette
NIVEAU SONORE	69,9 dB
DIMENSIONS	L 60 x H 85/110 x P 50 cm



Hotte décorative AFC 967 Electrolux
Noir. Réf. 665 494 55 **MOINS DE € 351,99**

EVACUATION	750 m³/h
VITESSES	3
FILTRES	2 filtres à charbon actif + 3 filtres métalliques à cassette
NIVEAU SONORE	65 dB
DIMENSIONS	L 89,8 x H 52/94,5 x P 51,5 cm



Hotte DG 90 verre inox Teka
Inox. Réf. 664 769 63 **MOINS DE € 521,20**

EVACUATION	700 m³/h
VITESSES	3
FILTRES	3 filtres métalliques
NIVEAU SONORE	51 dB
DIMENSIONS	L 90 x H 58,5/94,5 x P 50 cm

> Rayon électricité



Hotte décorative Alfa
Inox.
60 cm. Réf. 663 942 93 **MOINS DE € 285**
90 cm. Réf. 663 943 35 **MOINS DE € 325**

EVACUATION	1020 m³/h
VITESSES	3
FILTRES	3 filtres à graisse en aluminium
NIVEAU SONORE	61 dB
DIMENSIONS	L 60/90 x H 82,5/114 x P 50 cm



Hotte décorative AFC 60100 Electrolux
Blanc. Réf. 665 603 33 **MOINS DE € 281,99**
Noir. Réf. 665 495 32 **MOINS DE € 281,99**
Inox. Réf. 665 495 25 **MOINS DE € 301,99**

EVACUATION	800 m³/h
VITESSES	3
FILTRES	1 filtre à charbon actif + 2 filtres métalliques à cassette
NIVEAU SONORE	55,5 dB
DIMENSIONS	L 60 x H 80,9/116,9 x P 50 cm



Hotte décorative AFC 9002 Electrolux
Blanc. Réf. 648 606 21 **MOINS DE € 401,99**
Noir. Réf. 648 606 00 **MOINS DE € 401,99**
Inox. Réf. 648 606 35 **MOINS DE € 431,99**

EVACUATION	900 m³/h
VITESSES	3
FILTRES	1 filtre à charbon actif + 3 filtres métalliques à cassette
NIVEAU SONORE	61 dB
DIMENSIONS	L 90 x H 85,4/130,4 x P 50 cm



Hotte décorative design verre AFCV 9033 Electrolux
Inox. Réf. 665 493 85 **MOINS DE € 651,99**

EVACUATION	800 m³/h
VITESSES	4
FILTRES	1 filtre à charbon actif + 2 filtres métalliques à cassette
NIVEAU SONORE	61 dB
DIMENSIONS	L 89,8 x H 64/109 x P 51,5 cm

Existe en lot AFCI 9033
Réf. 665 493 71 **MOINS DE € 1001,99**

> Rayon électricité



Hotte décorative C-Glass inox
Inox.
60 cm. Réf. 663 947 76 **MOINS DE € 252**
90 cm. Réf. 663 949 16 **MOINS DE € 302**

EVACUATION	1020 m³/h
VITESSES	3
FILTRES	1 filtre à graisse en aluminium
NIVEAU SONORE	61 dB
DIMENSIONS	L 60/90 x H 85/114 x P 50 cm

Ces prix incluent l'écocontribution relative à la collecte et au recyclage des équipements électriques et électroniques. Photos non contractuelles.



Hotte décorative CHD 922 FAURE
Blanc. Réf. 661 331 93 **MOINS DE € 251,99**
Inox. Réf. 661 332 14 **MOINS DE € 251,99**
Noir. Réf. 661 332 00 **MOINS DE € 251,99**

EVACUATION	550 m ³ /h
VITESSES	3
FILTRES	2 filtres à charbon actif + 3 filtres métalliques à cassette
NIVEAU SONORE	69,9 dB
DIMENSIONS	L 90 x H 85/110 x P 50 cm



Hotte décorative AFC 90100
Blanc. Réf. 665 494 76 **MOINS DE € 301,99**
Noir. Réf. 665 603 61 **MOINS DE € 301,99**
Inox. Réf. 665 494 62 **MOINS DE € 331,99**

EVACUATION	800 m ³ /h
VITESSES	3
FILTRES	2 filtres à charbon actif + 3 filtres métalliques à cassette
NIVEAU SONORE	55 dB
DIMENSIONS	L 90 x H 80,9/116,9 x P 50 cm



Hotte décorative CHD 932
Blanc. Réf. 665 603 76 **MOINS DE € 331,99**
Noir. Réf. 665 495 04 **MOINS DE € 331,99**
Inox. Réf. 665 494 90 **MOINS DE € 331,99**

EVACUATION	800 m ³ /h
VITESSES	variableur
FILTRES	1 filtre à charbon actif + 2 filtres métalliques à cassette
NIVEAU SONORE	65 dB
DIMENSIONS	L 89,8 x H 71/98 x P 50 cm

> Variateur électronique

Les groupes aspirants



Groupe filtrant CHG 173 FAURE
Blanc. Réf. 651 946 12 **MOINS DE € 101,99**
Noir. Réf. 651 946 40 **MOINS DE € 101,99**
Inox. Réf. 651 946 54 **MOINS DE € 101,99**

EVACUATION	320 m ³ /h
VITESSES	3
FILTRES	1 filtre à charbon actif + 1 filtre métallique à cassette
NIVEAU SONORE	56,2 dB
DIMENSIONS	L 52 x H 182 x P 28,5 cm



Groupe filtrant AFG 52550
Inox. Réf. 665 604 52 **MOINS DE € 201,99**

EVACUATION	850 m ³ /h
VITESSES	3
FILTRES	2 filtres à charbon actif + 1 filtre métallique à cassette
NIVEAU SONORE	61,4 dB
DIMENSIONS	L 52 x H 27,5 x P 28,5 cm

> Minuteur coupe-courant



Hotte décorative AFC 90300
Blanc. Réf. 665 494 34 **MOINS DE € 501,99**
Noir. Réf. 665 494 41 **MOINS DE € 501,99**
Inox. Réf. 665 494 20 **MOINS DE € 531,99**

EVACUATION	900 m ³ /h
VITESSES	3
FILTRES	1 filtre à charbon actif + 3 filtres métalliques à cassette
NIVEAU SONORE	57 dB
DIMENSIONS	L 90 x H 78,7/120,8 x P 49,1 cm

NOS PRIX HAUTE QUALITE

> Voyant de saturation Minuteur coupe-courant



Hotte décorative design verre AFCV 9029X
Inox. Réf. 665 493 92 **MOINS DE € 501,99**

EVACUATION	800 m ³ /h
VITESSES	3
FILTRES	1 filtre à charbon actif + 1 filtre métallique à cassette
NIVEAU SONORE	65,2 dB
DIMENSIONS	L 90 x H 64/109 x P 51,5 cm



Groupe filtrant AFG 5001
Blanc. Réf. 665 376 81 **MOINS DE € 201,99**

EVACUATION	1000 m ³ /h
VITESSES	4
FILTRES	2 filtres à charbon actif + 2 filtres métalliques à cassette
NIVEAU SONORE	62,4 dB
DIMENSIONS	L 52 x H 24,5 x P 28,5 cm

> Voyant de saturation



Hotte DH Isla inox
Inox. Réf. 664 770 05 **MOINS DE € 761,20**

EVACUATION	1200 m ³ /h
VITESSES	4
FILTRES	3 filtres métalliques
NIVEAU SONORE	45 dB
DIMENSIONS	L 90 x H 81,7/111,7 x P 60 cm



Hotte décorative AFCI 9013
Inox. Réf. 661 340 61 **MOINS DE € 901,99**

EVACUATION	1000 m ³ /h
VITESSES	4
FILTRES	1 filtre à charbon actif + 3 filtres métalliques à cassette
NIVEAU SONORE	63,6 dB
DIMENSIONS	L 90 x H 88/115 x P 70 cm

> Voyant de saturation Minuteur coupe-courant Commandes électroniques



Hotte décorative V
Blanc. Réf. 660 811 55 **MOINS DE € 103**
Inox. Réf. 660 811 90 **MOINS DE € 112**

EVACUATION	620 m ³ /h
VITESSES	3
FILTRES	3 filtres à graisse en aluminium
NIVEAU SONORE	55 dB
DIMENSIONS	L 60/90 x H 70/104 x P 50 cm

*Existe en 90 cm.



Hotte ronde décorative îlot AFA 32500
Inox. Réf. 665 603 96 **MOINS DE € 801,99**

EVACUATION	900 m ³ /h
VITESSES	3
FILTRES	2 filtres à charbon actif + 1 filtre métallique à cassette
NIVEAU SONORE	56 dB
DIMENSIONS	L 39,2 x H 91,2/120 x P 39,2 cm



Hotte décorative îlot AFA 60200
Inox. Réf. 665 494 06 **MOINS DE € 701,99**

EVACUATION	900 m ³ /h
VITESSES	3
FILTRES	2 filtres à charbon actif + 2 filtres métalliques à cassette
NIVEAU SONORE	56 dB
DIMENSIONS	L 60 x H 88/116,2 x P 43 cm

Existe en hotte îlot AFA 60200.
Réf. 665 494 06 **MOINS DE € 701,99**



Hotte DX 90 verre inox
Inox. Réf. 664 770 26 **MOINS DE € 1361,20**

EVACUATION	1200 m ³ /h
VITESSES	3
FILTRES	3 filtres métalliques
NIVEAU SONORE	45dB
DIMENSIONS	L 90 x H 62,2/95,2 x P 50 cm



Hotte tiroir AFP 642
Blanc. Réf. 665 495 60 **MOINS DE € 201,99**
Noir. Réf. 665 495 74 **MOINS DE € 201,99**
Inox. Réf. 665 495 53 **MOINS DE € 221,99**

EVACUATION	800 m ³ /h
VITESSES	3
FILTRES	2 filtres à charbon actif + 2 filtres métalliques à cassette
NIVEAU SONORE	62 dB
DIMENSIONS	L 60 x H 29 x P 30 cm

Les fours encastrables

Cuisson par convection naturelle



NOS PREMIERS PRIX



Four FC 105

Dim. totale L 59,4 x H 59 x P 56 cm.
Encastrement L 56 x H 58 x P 55 cm.

COLORIS	RÉF.	PRIX MOINS DE
Blanc	665 507 01	€ 305,99
Noir	665 507 15	€ 305,99
Inox	665 506 94	€ 335,99

FAURE



Four FYB 451

Accessoires : tournebroche, 2 grilles support de plat.
Dim. totale L 59,4 x H 59 x P 56 cm.
Encastrement L 56 x H 58 x P 55 cm.

COLORIS	RÉF.	PRIX MOINS DE
Blanc	665 506 73	€ 505,99
Noir	665 506 80	€ 505,99
Inox	665 506 66	€ 555,99

FAURE



Four AOC 25440

Accessoires : tournebroche, fonction pain.
Dim. totale L 59,4 x H 59,4 x P 56,7 cm.
Encastrement L 56 x H 59 x P 55 cm.

COLORIS	RÉF.	PRIX MOINS DE
Blanc	665 506 45	€ 605,99
Noir	665 506 52	€ 605,99
Inox	665 506 31	€ 655,99

Thinking of you...
Electrolux
ARTHER SANDT

Cuisson multifonctions



NOS MEILLEURS RAPPORTS QUALITE PRIX



Four FOB 481

Programmateur électronique, durée début et fin de cuisson.

COLORIS	RÉF.	PRIX MOINS DE
Blanc	665 506 10	€ 435,99
Noir	665 506 24	€ 435,99
Inox	665 506 03	€ 435,99

FAURE



Four HC 610

Accessoires : lèche-frite en émail. Grille chromée.
Dim. totale L 59,5 x H 59,5 x P 56,2 cm.

COLORIS	RÉF.	PRIX MOINS DE
Blanc	664 774 25	€ 437,20
Noir	664 774 11	€ 437,20

teka



Four HA 830

Accessoires : lèche-frite profonde 50 mm en émail. Inox anti-trace. Grille chromée. Sécurité enfant.
Dim. totale L 59,5 x H 59,5 x P 56,2 cm.

COLORIS	RÉF.	PRIX MOINS DE
Inox	664 774 46	€ 485,20

teka



> Chaleur tournante

Four AOB 66310

Accessoires : tournebroche, barre lumineuse. Porte latérale et réversible.
Dim. totale L 59,4 x H 59 x P 56 cm.
Encastrement L 56 x H 59,3 x P 55 cm.

COLORIS	RÉF.	PRIX MOINS DE
Inox	665 505 05	€ 655,99

Thinking of you...
Electrolux
ARTHER SANDT



Four FYB 491 noir

Accessoires : 2 grilles support de plat. 1 plat multi-usage. Tournebroche.
Dim. totale L 59,4 x H 59 x P 56 cm.
Encastrement L 56 x H 58 x P 55 cm.

COLORIS	RÉF.	PRIX MOINS DE
Noir	665 503 02	€ 655,99

FAURE









Four FYB 462

Accessoires : tournebroche, 2 grilles support de plat.
Dim. totale L 59,4 x H 59 x P 56 cm.
Encastrement L 56 x H 58 x P 55 cm.


COLORIS	RÉF.	PRIX MOINS DE
Blanc	665 504 84	€ 655,99
Noir	665 504 91	€ 655,99
Inox	665 504 70	€ 705,99

FAURE

-  **Par convection naturelle.** L'air, chauffé par 2 résistances en haut et en bas, circule naturellement dans le four par différence de densité entre l'air chaud (plus léger) et l'air refroidi (plus lourd). La chaleur est transmise aux aliments et aux parois métallique du four. Pour certains plats, le préchauffage est donc indispensable. La cuisson n'est possible que sur un seul niveau à la fois.
-  **Par multifonctions.** Une turbine brasse la chaleur et permet une cuisson sur 2 niveaux sans mélange des odeurs ou saveurs. La cuisson est plus moelleuse. Le préchauffage est inutile.

-  **Email lisse.** La paroi en email lisse permet un nettoyage manuel avec un produit d'entretien du commerce.
-  **Catalyse.** Un email poreux oxyde la graisse pendant la cuisson.
-  **Pyrolyse.** Une montée de température à 500°C réduit en cendres toutes les salissures dans la cavité. En 2h15 à 3h15 selon le degré souhaité.
-  **Programmateur électronique.** Vous indiquez le temps de cuisson de votre plat et l'heure à laquelle vous souhaitez le déguster. Le programmateur électronique s'occupe du reste.

-  **Préconisation des températures.** Le four préconise la température idéale pour le mode de cuisson choisi. Il vous suffit soit de la valider, soit de la modifier.

-  **Porte froide.** La porte froide est composée de 4 verres au lieu de 3. Elle est ventilée par une turbine qui fait circuler l'air entre les verres. Aucun risque de brûlure même en cycle de pyrolyse. Température de 45°C maxi à la poignée et de 63°C maxi sur le verre.

Ces prix incluent l'éco-contribution relative à la collecte et au recyclage des équipements électriques et électroniques. Photos non contractuelles.

Les micro-ondes



Four MG 2406
Volume 24 L. Puissance micro-ondes 900 W et grill 1300 W. Accessoires : programmateur mécanique, plateau tournant, minuterie. L 49,7 x H 32,2 x P 35,1 cm.

COLORIS	RÉF.	PRIX MOINS DE
Blanc	648 604 74	€ 331,99



Four TMW 18 BIH
Volume 18 L. Puissance 800 W. Intégrable. Cadre alu d'encastrement inclus. Inox anti-trace. Décongélation automatique. Sécurité enfant. L 59,5 x H 39 x P 32,5 cm.

COLORIS	RÉF.	PRIX MOINS DE
Inox	664 773 55	€ 401,20



Four EM 2840
Volume 28 L. Puissance micro-ondes 900 W et grill 1300 W. Accessoires : 4 programmes de décongélation, programme de cuisson automatique, minuterie 60 mn, plateau tournant. L 51,7 x H 30,3 x P 42,5 cm.

COLORIS	RÉF.	PRIX MOINS DE
Blanc/noir	656 104 33	€ 401,99



Four AMS 26405
Volume 26 L. Puissance micro-ondes 900 W et grill quartz 1000 W. Accessoires : 4 programmes de décongélation, 6 programmes de cuisson et grill automatique, minuterie 90 mn, plateau tournant. L 59,2 x H 46 x P 43,7 cm.

COLORIS	RÉF.	PRIX MOINS DE
Blanc	665 502 32	€ 501,99
Noir	665 502 46	€ 501,99
Inox	665 502 25	€ 551,99



53 L



Four FOB 481 C
Accessoires : 2 grilles support de plat. 1 plat multi-usage. Tournebroche. Dim. totale L 59,4 x H 59 x P 56 cm. Encastrement L 56 x H 58 x P 55 cm.

COLORIS	RÉF.	PRIX MOINS DE
Blanc	665 505 82	€ 485,99
Noir	665 505 96	€ 485,99
Inox	665 505 75	€ 485,99



54 L



Four AOB 45400
Accessoires : tournebroche, 2 grilles support de plat, fonction pain. Dim. totale L 59,4 x H 59,4 x P 56,7 cm. Encastrement L 56 x H 59 x P 55 cm.

COLORIS	RÉF.	PRIX MOINS DE
Blanc	665 505 54	€ 505,99
Noir	665 505 61	€ 505,99
Inox	665 505 40	€ 555,99



53 L



Four FOB 571
Porte latérale. Dim. totale L 59,4 x H 59 x P 56 cm. Encastrement L 56 x H 58 x P 55 cm.

COLORIS	RÉF.	PRIX MOINS DE
Blanc	665 505 26	€ 555,99
Noir	665 505 33	€ 555,99
Inox	665 505 12	€ 605,99



54 L



Four AOC 45400
Accessoires : tournebroche, 2 grilles support de plat, fonction pain. Dim. totale L 59,4 x H 59,4 x P 56,7 cm. Encastrement L 56 x H 59 x P 55 cm.

COLORIS	RÉF.	PRIX MOINS DE
Blanc	665 504 56	€ 705,99
Noir	665 504 63	€ 705,99
Inox	665 504 42	€ 755,99



59 L



Four HP 725
Accessoires : lèchefrite profonde 50 mm, grilles chromées. Système de fermeture automatique. Sécurité enfant. Dim. totale L 59,7 x H 59,1 x P 52,5 cm.

COLORIS	RÉF.	PRIX MOINS DE
Blanc	664 774 60	€ 741,20
Noir	664 774 53	€ 741,20
Inox	664 774 46	€ 805,20



53 L



Four AOC 45440
Accessoires : tournebroche, 2 grilles support de plat. Fonction pain. Dim. totale L 59,4 x H 59,4 x P 56,7 cm. Encastrement L 56 x H 59 x P 55 cm. Existe en noir inox et miroir*.

COLORIS	RÉF.	PRIX MOINS DE
Blanc	665 504 35	€ 755,99
Noir	665 504 00	€ 755,99
Inox	665 503 93	€ 805,99



54 L



Four AOC 65441
Accessoires : tournebroche, barre lumineuse. Poignée métal pour le coloris noir. Dim. totale L 59,4 x H 59 x P 56,7 cm. Encastrement L 56 x H 59 x P 55 cm.

COLORIS	RÉF.	PRIX MOINS DE
Blanc	665 503 23	€ 805,99
Noir	665 503 30	€ 805,99
Inox	665 503 16	€ 855,99



59 L



Four HP 740 inox
Inox anti-trace. Accessoires : lèchefrite, grilles chromées. Maxi grill. Sécurité enfant. Dim. totale L 59,7 x H 59,1 x P 52,5 cm.

COLORIS	RÉF.	PRIX MOINS DE
Inox	664 774 81	€ 845,20



54 L



Four AOC 68440
Accessoires : poignée métal pour le coloris noir. Tournebroche, sonde à viande. Dim. totale L 59,4 x H 59,4 x P 56,7 cm. Encastrement L 56 x H 59 x P 55 cm. Existe en noir inox et miroir*.

COLORIS	RÉF.	PRIX MOINS DE
Blanc	665 503 72	€ 855,99
Noir	665 503 86	€ 855,99
Inox	665 503 65	€ 885,99

NOS PRIX HAUTE QUALITE



1



2

> Un design pour plus d'ergonomie

3



> Une façade verre/miroir pour une intégration parfaite

1• Hotte DX 90 verre inox Teka

Évacuation 1200 m³/h. 4 vitesses.
3 filtres métalliques. 45 dB.
L 90 x H 62,2/95,2 x P 50 cm.
Inox. Réf. 664 770 05 **MOINS DE € 761,20**

2• Plaque VRTC 90

4 foyers induction.
Programmateurs indépendants par foyer.
Détecteur de casserole. Minuteur.
Sécurité enfant.
Dim. L 90 x H 5,5 x P 51 cm.
Encastrement L 88,4 x P 49,4 cm.
Noir. Réf. 664 772 64. **MOINS DE € 1361,20**

3• Four HC 670 verre miroir

Porte double vitrage.
Accessoires : tournebroche, lèche-frite.
Profondeur 50 mm, grille chromée.
Dim. totale L 59,5 x H 59,5 x P 56,2 cm.
Verre/miroir. Réf. 664 774 32. **MOINS DE € 509,20**

design

Aujourd'hui, l'électroménager est devenu un élément de déco à part entière... on le choisit autant pour ses qualités fonctionnelles qu'esthétiques. Teka l'a bien compris en concevant toute une gamme de produits résolument design et d'une grande performance au niveau technicité et sécurité. Comment résister ?




Cave à vin RV 51

- Capacité 51 bouteilles
- Inox et verre.
- Poignée inox
- Porte double vitrage
- Étagères en bois
- Température réglable de 4 °C à 18 °C
- L 55 x H 1280 x P 50,6 cm.
- Réf. 664 767 32

MOINS DE
€732,20

Ces prix incluent l'écocontribution relative à la collecte et au recyclage des équipements électriques et électroniques. Photos non contractuelles.



> Une plaque tout en longueur

4



5

> Triple zone, s'adapte à vos casseroles




Teka
KÜCHENTECHNIK



6

> 2 ailes reposes-accessoires/protection



> Permet la cuisine à la vapeur sans utiliser de casserole



8

MOINS DE
€1121,20



9

10



9• Hotte îlot DX Isla verre inox Teka
Évacuation 1200 m³/h.
4 vitesses.
2 filtres métalliques. 44 dB.
L 105 x H 81/111,5 x P 70 cm.
Inox. Réf. 664 770 26.
MOINS DE € 1361,20

10• Plaque TR 90 DX
3 foyers dont 1 triple zone.
Minuterie. Sécurité enfant.
Dim. L 90 x H 5,5 x P 51 cm.
Encastrement L 87 x P 49,4 cm.
Noir. Réf. 664 772 50.
MOINS DE € 1281,20



4 - Plaque de cuisson vitrocéramique TT 90 HZ Teka 4 foyers radiants. Minuterie. Sécurité enfant. Dim. L90 x H 5,5 x P 35 cm. Encastrement L 88 x P 33 cm. Noir. Réf. 664 772 15. **MOINS DE € 833,20** • **5 - Plaque de cuisson vitrocéramique VRTC 90 OC Teka** 4 foyers hi-light. Sécurité enfant. Dim. L 90 x H 5,5 x P 51 cm. Encastrement L 88,4 x P 49,4 cm. Noir. Réf. 664 772 36. **MOINS DE € 1153,20** • **6 - Plaque de cuisson vitrocéramique VTTC** 1 foyer triple zone radiant. Sécurité enfant. Réf. 664 772 36. **MOINS DE € 1153,20** • **7 - Table de cuisson vitrocéramique TR 520 CB Teka** 1 foyer halogène + 2 foyers radiants dont 1 triple zone. Minuteur. Sécurité enfant. Dim. L 52 x H 6,3 x P 52 cm Encastrement L 50 x P 50 cm Noir. Réf. 664 772 71. **MOINS DE € 921,20** • **8 - Table de cuisson vitrocéramique TT 75 VZ Dolee vita Teka** 4 foyers radiants dont 1 grand foyer Vital (wok, cuisson vapeur...). Minuterie. Sécurité enfant. Accessoires inclus : panier chromé inox et couvercle verre pour le foyer Vital. Dim. L 74,6 x H 5,5 x P 50,6 cm. Encastrement L 73 x P 49 cm. Réf. 664 772 43. **MOINS DE € 1121,20**

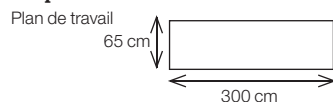
Les plans de travail

Les plans en bois massif



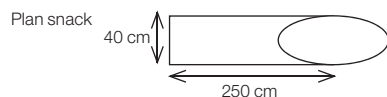
> Nouveau

Les plans brut chêne ou hêtre.

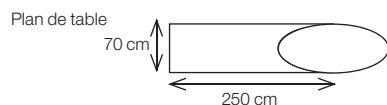


	CHÊNE	HÊTRE
DIM.	L 30 x H 3,8 x P 65 cm	L 30 x H 3,8 x P 65 cm
RÉF.	664 186 632	664 186 25
PRIX	€ 180	€ 130

Existe aussi en ép. 27 à 38 mm.



	CHÊNE	HÊTRE
DIM.	L 250 x H 2,8 x P 40 cm	L 250 x H 2,8 x P 40 cm
RÉF.	664 186 11	664 186 04
PRIX	€ 70	€ 60



	CHÊNE	HÊTRE
DIM.	L 25 x H 2,8 x P 70 cm	L 25 x H 2,8 x P 70 cm
RÉF.	664 185 90	664 185 83
PRIX	€ 140	€ 129,90

> ép. de 27 à 38 mm



Chêne

Réf. 650 882 12. **MOINS DE € 169,90**



Teck

Ép. 20 mm. Bords droits. L 305 x H 65 cm.
Réf. 654 230 71. **MOINS DE € 299**

Les plans inox



Plan évier.

Gauche.

L 120 x H 60 cm. Réf. 659 394 96. **MOINS DE € 220**

Droit.

L 120 x H 60 cm. Réf. 659 395 24.

Plan de cuisson

L 120 x H 60 cm. Réf. 659 394 12. **MOINS DE € 168**

Plan de préparation

L 120 x H 60 cm. Réf. 659 393 14. **MOINS DE € 154**

Crédence inox assortie aux plans

Ép. 20 mm. L 120 x H 60 cm.

Réf. 660 514 26. **MOINS DE € 95**

Les crédences inox



En métal inox

L 60 x H 65 cm. Réf. 653 812 25. **MOINS DE € 69,90**

L 90 x H 65 cm. Réf. 653 812 32. **MOINS DE € 89,90**

L 297,5 x H 65 cm. Réf. 653 812 53. **MOINS DE € 249,90**

Les crédences en verre



45 cm

60 cm

Crédence en verre

Vendue avec profil aluminium. Blanc, noir ou rouge.

L 60 x H 45 cm. Réf. 664 195 21. **MOINS DE € 25**

L 80 x H 45 cm. Réf. 664 419 93. **MOINS DE € 35**

Fond de hotte L 90 x H 65 cm. Réf. 664 195 56. **MOINS DE € 65**

Les plans à carreler hydrofuges



Solides, stables et résistants à l'eau. Ils sont destinés à être recouverts de carrelage. Ces carreaux peuvent ensuite recouvrir murs et crédences.

Épaisseur 28 mm

L 200 x H 65 cm. Réf. 622 206 83. **MOINS DE € 14,90**

L 305 x H 65 cm. Réf. 622 205 15. **MOINS DE € 20**

Les plans stratifiés

> ép. 28 mm

- Chants associés
- 3 décors

Pour aménager des surfaces peu exposées aux projections d'eau. L 180 x H 60 cm **MOINS DE € 16,90**



Blanc. Réf. 644 975 03.



Hêtre. Réf. 644 975 73.



Chêne. Réf. 644 976 01.

**NOS
PREMIERS PRIX**

> ép. 38 mm hydrofuge

- Chants associés
- 8 décors

Pour la réalisation de surfaces non soumises aux agressions. Bonne résistance à l'abrasion, aux rayures. Entretien facile. Adaptable à toutes les pièces de la maison (sèches et humides) en conservant un aspect décoratif. Bords droits. Dim. 250 x 63 cm **MOINS DE € 54,90** Dim. 305 x 63 cm **MOINS DE € 64,90**



Blanc. Réf. 645 120 00.



Hêtre. Réf. 645 120 14.




Chêne. Réf. 645 120 21.



Merisier. Réf. 645 120 35.



Salomé vert. Réf. 645 120 42.



Granité bleu. Réf. 645 120 56.



Livorno beige. Réf. 664 185 76.

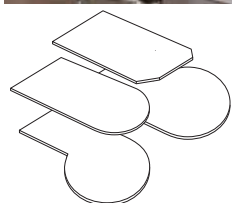


Ravenna. Réf. 664 185 41.

**NOS MEILLEURS RAPPORTS
QUALITE PRIX**

Les plans sur mesure

**PLAN
sur mesure**



Pour votre cuisine, nous pouvons réaliser des plans de travail à vos mesures et dans la forme que vous voulez. Renseignez-vous auprès de votre conseiller de vente.

Les plans de travail

Les plans stratifiés

> ép. 38 mm hydrofuge

- 4 types de chant
- 42 modèles de plan
- HPL



Revêtement stratifié haute pression.
Solidité éprouvée à tous les types d'agression (eau, chaleur, rayure).
Facile d'entretien.

Harmonisez les surfaces dans votre cuisine

Le plan droit



Le plan d'angle



Le plan snack



42 modèles de plan

→ Chants 2 1/4 de rond, rayon 3 mm CHANTS 2 1/4 ronds

Profil d'assemblage 2 1/4 rond, rayon 3 mm, 38 mm, coloris alu, noir ou blanc.

Existe en jonction d'angle, jonction droite ou finition.
L 315 x H 64 x ép. 3,5 cm. **MOINS DE € 119**

→ Chants 2 1/4 de rond, CHANTS 2 1/4 ronds
rayon 9 mm

Profil d'assemblage 2 1/4 rond rayon 9 mm, 38 mm, coloris alu, noir ou blanc.


Existe en jonction d'angle, jonction droite ou finition.
L 315 x H 64 x ép. 3,5 cm. **MOINS DE € 119**



Wengé lamellé
Réf. 653 718 73.



Moucheté jaune
Réf. 653 750 16.



Granité anthracite
Réf. 653 752 33.



Granité gris
Réf. 653 749 81.




Chêne lamellé
Réf. 659 304 66.



Hêtre lamellé
Réf. 623 906 92.



Merisier lamellé
Réf. 624 014 16.




Silex
Réf. 659 304 73.



Marbre beige
Réf. 659 304 80.



Marbre aubergine
Réf. 659 305 15.




Pierre bleue
Réf. 659 305 43.




Salomé vert mat
Réf. 630 903 35.



Salomé beige mat
Réf. 630 902 93.



Pino foncé
Réf. 659 305 71.



Granité noir
Réf. 653 752 75.



Chêne cérusé
Réf. 653 720 62.




Béton ciré
Réf. 664 117 65.



Blanc mat
Réf. 623 907 20.



Granité beige
Réf. 659 315 65.



Chêne gris
Réf. 664 117 44.



Chêne lamellé blanchi
Réf. 664 117 30.



Chêne blanchi
Réf. 664 117 51.



Bambou
Réf. 664 117 72.



Granité cuivre
Réf. 659 316 56.



Hêtre clair mat
Réf. 624 014 72.



Résistance à la chaleur 180°



Hygiène alimentaire



Résistance aux chocs



Facilité d'entretien



Résistance aux brûlures de cigarettes



Résistance aux produits chimiques et domestiques

> ép. 65 mm

• 3 couleurs

Profil d'assemblage, rayon 3 mm, 38 mm, coloris alu.

Existe en jonction d'angle, jonction droite ou finition. L 315 x l 64 cm **MOINS DE € 199**



Chants et crédences associées



En stratifié décor. Ép. 8 mm. L 315 x l 64 cm.

Existe dans chaque décor des plans HPL **MOINS DE € 89**



65 mm

Bouleau
Réf. 659 301 51.



Chêne lamellé
Réf. 659 304 31.



Silex
Réf. 659 304 45.

→ Chants bords ronds CHANTS bords ronds

Profil d'assemblage 1/2 rond 38 mm, coloris alu, noir ou blanc.

Existe en jonction d'angle, jonction droite ou finition.

L 315 x H 64 x ép. 3,5 cm. **MOINS DE € 119**



38 mm


Vénézia blanc mat
Réf. 618 257 71.



Marbre noir brillant
Réf. 601 770 96.



Granité bleu brillant
Réf. 611 501 10.



Granité vert mat
Réf. 618 567 53.




38 mm

Sable mat
Réf. 624 014 44.



Granité bleu mat
Réf. 618 567 74.



Sélénio noir mat
Réf. 601 771 24.




Granité rose brillant
Réf. 601 773 55.



Granité vert brillant
Réf. 611 501 03.




Stone ardoise
Réf. 649 927 60.




Stone marbre
Réf. 649 927 74.

→ Chants bords droits, CHANTS bords droits **ABS coloris aluminium**

L 315 x H 64 x ép. 3,5 cm. **MOINS DE € 149**



Stone rouge
Réf. 653 751 63.



Gris métal
Réf. 653 752 82.



Noyer moyen
Réf. 659 305 64.



Technic noir
Réf. 653 988 44.

Profils assortis



Existents pour tous les plans HPL et sont adaptés à leurs épaisseurs et leurs chants. 3 coloris : aluminium, noir ou blanc.

Le carrelage mural pour

Contemporain



Sur le mur et le plan :

Carrelage Polo 10 x 10 cm


Faïence. Convient pour plan de travail. Ép. 7 mm. Lisse, bords droits, aspect brillant. Blanc.

Réf. 662 609 36. La boîte de 1,02 m² MOINS DE € 9,69

Soit le m² MOINS DE € 9,50

Décor Polo Fantasia 10 x 10 cm. Réf. 662 610 20*.

Décor Polo Mosaico 10 x 10 cm. Réf. 662 610 55*.



Sur le mur et le plan :

Carrelage Looping 10 x 10 cm

Grès émaillé. Convient pour plan de travail. Ép. 7,2 mm. Légèrement structuré, bords droits, aspect brillant. 4 coloris.

Réf. 662 530 05. La boîte de 1 m² MOINS DE € 16,90

Fresque 6 carreaux Looping Country. Réf. 662 530 61*.

Classique



Sur le mur :

Carrelage Aromatics 20 x 20 cm

Faïence. Ép. 6,5 mm. Lisse, bords droits, aspect brillant. Blanc.

Réf. 662 520 32. La boîte de 1 m² MOINS DE € 13,50

Décor Aromatics 20 x 20 cm. Existe 4 modèles.

Réf. 658 791 00*.


Sur le plan :

Carrelage Moda 20 x 20 cm

Grès émaillé, pâte blanche. Ép. 7,3 mm. Lisse, bords droits. PEI4 à PEI2, Mohs 5. Blanc ou vert clair.

Réf. 659 177 26. La boîte de 1,44 m² MOINS DE € 24,34

Soit le m² MOINS DE € 16,90



Sur le mur :

Carrelage Lamiera 10 x 10 cm

Cérame émaillée. Convient pour plan de travail. Ép. 7 mm. Lisse, bords droits, aspect satiné. 2 coloris*.

Réf. 662 531 73. La boîte de 1 m² MOINS DE € 25

Sur le plan :

Carrelage Lounge 10 x 10 cm

Cérame émaillée. Ép. 7 mm. Structuré, bords droits, aspect brillant. Métal. Réf. 662 532 36.

La boîte de 1 m² MOINS DE € 34

Décor assorti vendu séparément*.



Sur le mur et le plan :


Carrelage Lame 30 x 60 cm

Ép. 11 mm. Lisse, bords droits, aspect satiné. 2 coloris.

Existe en 60 x 60 cm*. Réf. 662 444 44. La boîte de 1,08 m² MOINS DE € 70,09

Soit le m² MOINS DE € 64,90

Décor Inox 29,6 x 29,6 cm. Réf. 662 733 61*.



Sur le mur et le plan :

Carrelage Colortech 9,7 x 32,7 cm

Cérame émaillée. Convient pour plan de travail. Ép. 11 mm. Lisse, bords droits, aspect mat. 3 coloris.

Réf. 653 634 80. La boîte de 0,38 m² MOINS DE € 15,16

Soit le m² MOINS DE € 39,90

Existe en 16,3 x 32,7 cm. Réf. 653 631 86.

La boîte de 0,75 m² MOINS DE € 29,93

Soit le m² MOINS DE € 39,90

*Voir prix en magasin. Certains produits peuvent être obtenus sur commande dans certains de nos magasins.

Tradition



Sur le mur et le plan :


Carrelage Materia 10 x 10 cm

Grès émaillé. Ép. 7 mm. Légèrement structuré, bords droits, aspect mat. 2 coloris.

Réf. 653 617 16. La boîte de 1 m² **MOINS DE € 21,40**

Décor Materia rond 10 x 10 cm, réf. 653 617 44 et carré 10 x 10 cm, réf. 653 617 30*.

Listel Materia 4 x 10 cm. Réf. 653 642 43*.



Sur le mur et le plan :


Carrelage Sole 10 x 10 cm

Grès émaillé. Convient pour plan de travail.

Ép. 7 mm. Légèrement structuré, bords irréguliers, aspect mat. 2 coloris.

Réf. 658 802 62. La boîte de 1 m² **MOINS DE € 24,50**

Décor Sole 10 x 10 cm. Réf. 658 805 91*.



Sur le mur et le plan :

Carrelage Pietra 10 x 10 cm

Cérame émaillé. Convient pour plan de travail. Ép. 10 mm. Structuré, bords irréguliers, aspect mat. 4 coloris.

Réf. 662 707 01. La boîte de 0,70 m² **MOINS DE € 20,30**

Soit le m² **MOINS DE € 29**

Décor Pietra 10 x 10 cm. Réf. 662 707 43*.



Sur le mur et le plan :

Carrelage Trésor 30 x 60 cm


Cérame pleine masse. Ép. 9,5 mm. Incisé. Bords rectifiés, aspect satiné. 3 coloris. Réf. 662 528 02.

La boîte de 1,26 m² **MOINS DE € 70,81**

Soit le m² **MOINS DE € 56,20**

Existe en version lisse pour plan de travail.

Réf. 662 527 60*.



Sur le mur :

Carrelage San Marino 16,5 x 16,5 cm

Faïence. Ép. 7,5 mm. Légèrement structuré, bords travaillés, aspect brillant. 26 coloris. Réf. 658 794 15.

La boîte de 0,65 m² **MOINS DE € 25,02**


Soit le m² **MOINS DE € 38,50**

Sur le plan :

Carrelage Moda 20 x 20 cm

Grès émaillé, pâte blanche. Ép. 7,3 mm. Lisse, bords droits. PEI4 à PEI2, Mohs 5. Blanc. Réf. 659 177 26. La boîte de 1,44 m² **MOINS DE € 24,34**

Soit le m² **MOINS DE € 16,90**



Sur le mur :

Carrelage Vésuvio 15 x 15 cm

Cérame pleine masse. Convient pour plan de travail. Ép. 11 mm. Structuré, bords droits, aspect mat. 2 coloris.

Réf. 658 817 81 La boîte de 1 m² **MOINS DE € 39,90**

Décor Vésuvio mosaïque briquette 30 x 30 cm.

Réf. 658 724 92*.

Sur le plan :

Carrelage 30 x 60,4 cm Vésuvio

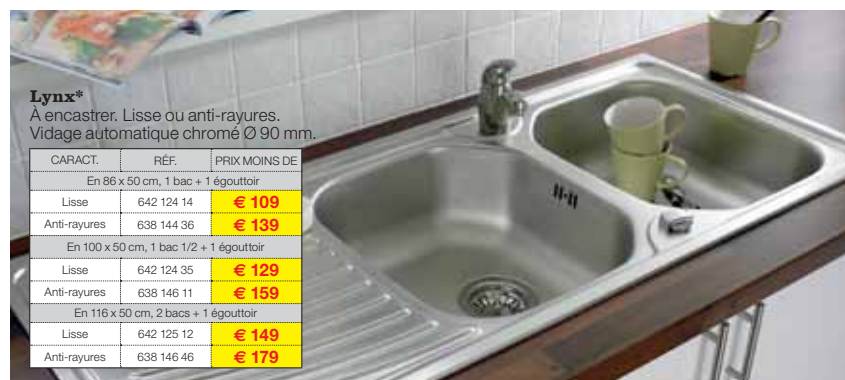
Cérame pleine masse. Ép. 9,2 mm. 3 formats*. Bords droits. Aspect structuré. R11. Réf. 662 574 64.

La boîte de 1,30 m² **MOINS DE € 34,97**

Soit le m² **MOINS DE € 26,90**

Les éviers

Les éviers inox



Lynx*
À encastrer. Lisse ou anti-rayures.
Vidage automatique chromé Ø 90 mm.

CARACT.	RÉF.	PRIX MOINS DE
En 86 x 50 cm, 1 bac + 1 égouttoir		
Lisse	642 124 14	€ 109
Anti-rayures	638 144 36	€ 139
En 100 x 50 cm, 1 bac 1/2 + 1 égouttoir		
Lisse	642 124 35	€ 129
Anti-rayures	638 146 11	€ 159
En 116 x 50 cm, 2 bacs + 1 égouttoir		
Lisse	642 125 12	€ 149
Anti-rayures	638 146 46	€ 179



> à poser

Jade
Cadre bois. Livré sans vidage. Lisse.

DIM.	RÉF.	PRIX MOINS DE
1 bac + 1 égouttoir		
80 x 60 cm	50 701 56	€ 44,90
2 bacs + 1 égouttoir		
120 x 60 cm	50 704 85	€ 39,90
Anti-rayures	650 096 65	€ 59



Dimitra*
À encastrer. Satiné. Vidage automatique. Cuve profonde. Non réversible.

CARACT.	RÉF.	PRIX MOINS DE
En 96 x 48 cm, 1 bac 1/2 + 1 égouttoir		
Cuve à droite	662 197 76	€ 249
Cuve à gauche	662 197 83	€ 249



Almatia
À encastrer. Vidage automatique bonde panier Ø 90 mm. Prof. cuve 20 cm. Satiné.

DIM.	RÉF.	PRIX MOINS DE
1 bac + 1 égouttoir.		
100 x 50 cm	653 321 34	€ 189

Les éviers grès



Cuve ronde*
Ø 45 cm. À encastrer.
Bouchon chaînette Ø 62 mm.

COLORIS	RÉF.	PRIX MOINS DE
Blanc	627 836 02	€ 98
Terre cuite	627 836 65	€ 98



Cuve rectangle
À encastrer. Bouchon chaînette Ø 62 cm.
L 45 x P 50 cm.

COLORIS	RÉF.	PRIX MOINS DE
Blanc	627 836 86	€ 98
Terre cuite	627 837 00	€ 98



Garrigue angle*
À encastrer. Vidage automatique bonde panier chromé Ø 90 mm. Terre cuite, Sahara ou blanc.

CARACT.	RÉF.	PRIX MOINS DE
Angle, 91 x 50,5 cm		
blanc uniquement	619 503 50	€ 229



Garrigue rectangle
À encastrer. Vidage automatique bonde panier chromé Ø 90 mm. Terre cuite, Sahara ou blanc.

DIM.	RÉF.	PRIX MOINS DE
1 bac 1/2 + 1 égouttoir		
92 x 50,5 cm	607 677 42	€ 199
2 bacs + 1 égouttoir		
112 x 50,5 cm	627 838 05	€ 219

*Robinerie vendue séparément.



Topaze
À encastrer. Bouchon chaînette Ø 60 mm.
Prof. cuve 15 cm. Lisse.

DIM.	RÉF.	PRIX MOINS DE
1 bac + 1 égouttoir		
75,5 x 48 cm	638 176 70	€ 50
Cuve rectangulaire		
46,5 x 40,5 cm	650 929 93	€ 42
2 bacs + 1 égouttoir		
116 x 50 cm	650 425 02	€ 66



Sun
À encastrer. Vidage automatique chromé Ø 90 mm.
Anti-rayures. Ø cuve 360 mm.

DIM.	RÉF.	PRIX MOINS DE
1 bac + 1 égouttoir		
85 x 45 cm	653 322 25	€ 109
2 bacs + 1 égouttoir		
85 x 45 cm	653 322 81	€ 125



Cosmos
À encastrer. Vidage automatique. Vendu avec passoire.
Microstructuré.

DIM.	RÉF.	PRIX MOINS DE
1 bac + 1 égouttoir		
86 x 50 cm	658 501 83	€ 199
1 bac 1/2 + 1 égouttoir		
98 x 50 cm	658 502 53	€ 229



Cosmos
À encastrer. Vidage automatique. Microstructuré.

DIM.	RÉF.	PRIX MOINS DE
1 bac + 2 égouttoirs angle		
88 x 50 cm	658 502 95	€ 209

Les 2 types d'éviers inox :

- > les modèles lisses
- > les modèles anti-rayures. C'est un traitement spécial de l'inox qui lui donne un aspect gaufré, permettant de résister à toutes les sollicitations sans jamais se rayer.



Les caractéristiques de l'Inox :

	Lisse	Anti rayures
• Résistance aux rayures	*	***
• Résistance à la chaleur	***	***
• Facilité d'entretien	**	***

Le perçage de l'évier vous est proposé (voir conditions en magasin).



Altora
Livré sans vidage.
Blanc, Virginia ou granité pierre.



CARACT.	RÉF.	PRIX MOINS DE
En 120 x 80 cm, 2 bacs + 1 égouttoir		
Blanc	637 122 15	€ 74,90
Virginia	637 122 43	€ 74,90
Granité pierre	637 122 85	€ 74,90



Flamme
À encastrer. Vidage manuel bonde panier. Prof. cuve 25,5 cm. Blanc, blanc nature, aurore ou pervenche.

DIM.	RÉF.	PRIX MOINS DE
1 bac + 1 égouttoir		
60 x 46,5 cm	658 529 41	€ 159
1 bac 1/2 + 1 égouttoir		
100 x 46,5 cm	658 529 90	€ 169
2 bacs + 1 égouttoir		
112 x 46,5 cm	658 530 32	€ 179



Percer un évier en grès, c'est facile !

- > Vérifier au dessous, le perçage est préparé !
- > Enlever l'émail de la zone à percer.
- > Taper légèrement au centre de la pastille prédécoupée, à l'aide d'un petit marteau.

ATTENTION !

Il faut toujours percer sur le dessus de l'évier. Sur le dessous, on risquerait d'enlever l'émail sur une surface plus importante que celle du trou de l'évier.

Les caractéristiques du grès :

• Résistance aux rayures	**
• Résistance à la chaleur	**
• Facilité d'entretien	***



Domino
À encastrer. Vidage manuel bonde panier.
Prof. cuve 20 cm. Blanc.

DIM.	RÉF.	PRIX MOINS DE
1 bac + 1 égouttoir		
92 x 50 cm	662 264 54	€ 169
1 bac + 2 égouttoirs		
120 x 50 cm	662 264 96	€ 189



Ovale
À encastrer. Vendu sans vidage Ø 60 mm.

CARACT.	RÉF.	PRIX MOINS DE
En 100 x 50,5 cm, 1 bac + 1 égouttoir		
Blanc	868 385	€ 169
Blanc décor Moustiers	634 740 61	€ 239



Les éviers

Les éviers granit : aspect pierre naturelle



Korona*
Profondeur de cuve 23,2 cm.
À encastrer.
Vidage bonde panier Ø 90 mm.
Noir graphite, vert mousse, bleu opalin, blanc alpin ou sable des îles.

DIM.	RÉF.	PRIX MOINS DE
1 bac + 1 égouttoir		
98 x 51 cm	662 229 82	€ 179
1 bac 1/2 + 1 égouttoir		
98 x 51 cm	642 123 02	€ 189
2 bacs + 1 égouttoir		
117 x 51 cm	642 123 93	€ 199



Oyster
À encastrer. Cuve ronde Ø 48 cm.
Vidage manuel chromé.

COLORIS	RÉF.	PRIX MOINS DE
En 48 x 48 cm		
Blanc, quartz	631 479 52	€ 109
Sable des îles, granit	650 079 92	€ 129
Noir graphite, granit	653 492 91	€ 129



Logica*
À encastrer. Vidage automatique, et grille inox de protection de fond de cuve.
Vidage et bonde carrés
Gris métal, noir métal ou blanc pur.

DIM.	RÉF.	PRIX MOINS DE
1 bac + 1 égouttoir		
108 x 51,5 cm	663 583 20	€ 259
2 bacs + 1 égouttoir		
117 x 51,5 cm	663 585 65	€ 289



Delta
À encastrer. Véritable évier d'angle (90°).
Gain de place. Vidage manuel chromé Ø 90 mm.
Blanc alpin, sable des îles ou noir graphite.

DIM.	RÉF.	PRIX MOINS DE
2 bacs + 1 égouttoir		
83/50x83/50 cm	650 079 50	€ 349



Montréal*
À encastrer. Vidage manuel chromé Ø 90 mm. Bleu marine, blanc ou ivoire.

DIM.	RÉF.	PRIX MOINS DE
1 bac 1/2 + 1 égouttoir		
97,5 x 49,5 cm	658 493 15	€ 149
2 bacs + 1 égouttoir		
120 x 51,5 cm	653 330 23	€ 299



Hurricane
À encastrer. Vidage automatique chromé Ø 90 mm.
Siphon gain de place. Graphite, blanc artic ou café crème.

DIM.	RÉF.	PRIX MOINS DE
1 bac + 1 égouttoir		
100 x 51,5 cm	653 327 50	€ 269
1 bac 1/2 + 1 égouttoir		
105 x 51,5 cm	658 505 96	€ 279
2 bacs		
94 x 51,5 cm	658 512 26	€ 289
2 bacs + 1 égouttoir		
120 x 51,5 cm	653 329 46	€ 299

Quelle place pour l'évier !

Le choix de l'évier sera fait en fonction :

- > du type de meuble
- > de critères d'encombrement.

Évier à poser ?

- > L'évier correspond exactement à la taille du support sur lequel il est posé (meuble sous évier).

Évier à encastrer ?

- > Encastré sur un plan de travail préalablement découpé, l'évier fait partie intégrante du plan de travail.

> **Le granit** est un matériau moderne, inaltérable et haute résistance. Il existe dans de nombreux coloris et ses formes sont variées.

Les caractéristiques du granit :

• Résistance aux rayures	***
• Résistance à la chaleur	***
• Facilité d'entretien	***

*Robinetterie vendue séparément.



Céleste

À encastrer. Vidage manuel chromé Ø 90 mm. Traitement anti-bactérien. Granité blanc, beige, pierre, noir ou gris.

DIM.	RÉF.	PRIX MOINS DE
1 bac + 1 égouttoir		
86 x 50 cm	653 338 70	€ 219
1 bac 1/2 + 1 égouttoir		
100 x 50 cm	653 341 22	€ 229
2 bacs + 1 égouttoir		
116 x 50 cm	653 333 52	€ 239



Vector

À encastrer. 98 x 50 cm. Vidage manuel chromé Ø 90 mm. Installation en angle ou droit. Blanc alpin, sable des îles ou noir graphite.

DIM.	RÉF.	PRIX MOINS DE
1 bac 1/2 + 1 égouttoir		
98 x 50 cm	638 149 33	€ 349



Vanua

À encastrer. Vidage automatique bonde panier Ø 90 mm. Cendre, terracotta, bleu ou blanc. Lisse. Larg. cuve 600 mm.

DIM.	RÉF.	PRIX MOINS DE
1 cuve		
60 x 51 cm	658 514 50	€ 349
1 bac + 1 égouttoir		
90 x 51 cm	658 515 13	€ 369
1 grande cuve		
97,5 x 51 cm	658 515 62	€ 479



Olympus

À encastrer. Prof. cuve 20 cm. Vidage manuel chromé. Livré avec bac et égouttoir inox. Blanc, noir ou gris métal.

DIM.	RÉF.	PRIX MOINS DE
1 bac et égouttoir métal		
80 x 50 cm	662 260 76	€ 299

Les éviers résine



Sirocco

À encastrer. Vidage manuel Ø 90 mm. Blanc. SMC.

DIM.	RÉF.	PRIX MOINS DE
1 bac + 1 égouttoir		
98 x 50 cm	658 493 43	€ 79
1 bac 1/2 + 1 égouttoir		
98 x 50 cm	658 495 11	€ 89
2 bacs + 1 égouttoir		
117 x 50 cm	658 495 60	€ 99



Atlanta

À encastrer. Vidage manuel Ø 70 mm à bouchon. Blanc moucheté ou havane. SMC.

DIM.	RÉF.	PRIX MOINS DE
1 bac + 1 égouttoir		
86 x 50 cm	652 087 31	€ 74,70
2 bacs + 1 égouttoir		
116 x 50 cm	652 087 52	€ 59



Antares

Composite minéral, haute résistance aux chocs, aux rayures et à la chaleur (300 °C). Blanc moucheté ou sable moucheté. Vendu avec vidage.

DIM.	RÉF.	PRIX MOINS DE
2 bacs + 1 égouttoir		
120 x 60 cm	658 472 43	€ 93



Serena

À encastrer. Ø 48,9 cm. Vidage manuel.

COLORIS	RÉF.	PRIX MOINS DE
Ø 48,9 cm		
Blanc	658 490 35	€ 109
Rouge	658 490 21	€ 119
Bleu	658 489 44	€ 119



Single

À encastrer. SMC. Vidage automatique bonde panier Ø 70 mm. Vide-sauce. Blanc arctic, cobalt (bleu) ou platinum (gris).

DIM.	RÉF.	PRIX MOINS DE
1 bac + 1 égouttoir		
77 x 50 cm	658 491 54	€ 159



Galaxie

À encastrer. Vidage manuel. Blanc ou terre de France

DIM.	RÉF.	PRIX MOINS DE
1 bac + 1 égouttoir		
86 x 50 cm	651 104 30	€ 115
1 bac 1/2 + 1 égouttoir		
100 x 50 cm	628 100 06	€ 125
2 bacs + 1 égouttoir		
114 x 50 cm	626 158 40	€ 135

> La résine est un matériau composite très résistant à la flexion. Très léger, il existe dans de nombreux coloris et permet des formes variées.

Les caractéristiques de la résine :

• Résistance aux rayures	*
• Résistance à la chaleur	**
• Facilité d'entretien	***

La robinetterie de cuis

Contemporain bec bas



Robinet évier Proteus
Chromé. Mitigeur avec douchette extractible anticalcaire équipée d'une cartouche céramique 40 mm. Réf. 662 744 32.

ROBINET
5
ANS
GARANTIE

MOINS DE
€99



Robinet évier Hélio
Chromé. Mitigeur avec cartouche céramique 40 mm. Réf. 658 682 92.

MOINS DE **€ 69,90**

ROBINET
5
ANS
GARANTIE



Robinet évier Pretty Fun
Chromé. Mitigeur avec cartouche céramique 35 mm. Vendu avec 3 coloris de manette (chromé satiné, vert et bleu). Réf. 638 679 44.

MOINS DE **€ 89,90**

ROBINET
10
ANS
GARANTIE



Robinet évier Clip
Chromé. Mitigeur avec cartouche céramique 35 mm. Réf. 627 614 96.

MOINS DE **€ 115**

Manette couleur sur commande*.

ROBINET
10
ANS
GARANTIE



Robinet évier Sunny
Chromé. Bec moulé sans soudure. Mitigeur avec cartouche céramique 35 mm. Réf. 638 714 93.

MOINS DE **€ 125**

ROBINET
10
ANS
GARANTIE

bec haut



Robinet évier New Age
Chromé. Rotation du bec à 360°. Mitigeur avec cartouche céramique 35 mm. Réf. 649 426 54.

ROBINET
5
ANS
GARANTIE

MOINS DE
€105



Robinet évier Lena
Chromé. Mitigeur avec cartouche céramique 40 mm. Réf. 662 683 70.

MOINS DE **€ 39,90**

ROBINET
5
ANS
GARANTIE



Robinet évier Minix
Chromé. Mitigeur avec cartouche céramique 35 mm. Réf. 635 012 14.

MOINS DE **€ 109**

ROBINET
10
ANS
GARANTIE



Robinet évier Jaya
Façon inox brossée. Mitigeur avec cartouche céramique 35 mm. Réf. 658 701 33.

MOINS DE **€ 129**

ROBINET
5
ANS
GARANTIE



Robinet évier Design
100 % inox poli. Mitigeur avec cartouche céramique 35 mm. Réf. 641 905 32.

MOINS DE **€ 129**

ROBINET
10
ANS
GARANTIE



Robinet évier Minix

Chromé. Mitigeur avec cartouche céramique 35 mm. Mousseur pivotant facilitant le nettoyage de l'évier. Réf. 635 012 00.

MOINS DE € 99



Robinet évier Sunny

Façon inox. Bec moulé sans soudure. Mitigeur avec cartouche céramique 35 mm. Réf. 638 718 36.

MOINS DE € 145



Robinet évier Champ 2

Chromé. Mitigeur avec cartouche céramique 40 mm. Réf. 641 901 75.

MOINS DE € 129



Robinet évier Quadro

Chromé. Bec mobile Lavena. Mitigeur avec cartouche céramique 25 mm. Réf. 658 704 62.

MOINS DE € 149

avec douchette



Robinet évier Cobra

Chromé. Mitigeur avec cartouche céramique 40 mm. Garantie 2 ans. Réf. 662 766 51.

MOINS DE € 75



Robinet évier Nausicaa

Chromé. Mitigeur avec cartouche céramique 35 mm. Garantie 2 ans. Réf. 658 720 93.

MOINS DE € 79,90



Robinet évier Ozone

Chromé. Mitigeur avec douchette équipée d'une cartouche céramique 40 mm. Réf. 658 721 70.

MOINS DE € 149



Robinet évier Moony 45°

Chromé. Mitigeur avec douchette extractible équipée d'une cartouche céramique 35 mm. Réf. 649 501 93.

MOINS DE € 179



MOINS DE € 79

Robinet évier Latigo

Chromé. Mitigeur avec douchette équipée d'une cartouche céramique 35 mm. Poignée joystick. Garantie 2 ans. Réf. 662 770 43.

rabattable



MOINS DE € 109,90

Robinet évier Inn

Chromé. Bec rabattable. Mitigeur avec cartouche céramique 35 mm. Réf. 649 520 90



La robinetterie de cuis

Classique



MOINS DE
€39,90

NF

ROBINET
5
ANS
GARANTIE

Robinet évier Bolla

Chromé.
Mitigeur avec cartouche céramique 40 mm.
Réf. 649 498 64.



Robinet évier Camélia

Chromé. Manette creuse. Mitigeur avec cartouche céramique 40 mm. Garantie 2 ans.
Réf. 658 348 74.

MOINS DE € 22,90



NF

ROBINET
5
ANS
GARANTIE

Robinet évier Island

Chromé. Mitigeur avec cartouche céramique 40 mm. Limiteur de débit 2 positions.
Réf. 616 925 05.

MOINS DE € 49,90



NF

Robinet évier Bolla

Blanc. Mitigeur avec cartouche céramique 40 mm. Garantie 2 ans.
Réf. 649 498 71.

MOINS DE € 51,90



NF

Robinet évier Bolla

Façon inox. Mitigeur avec cartouche céramique 40 mm. Garantie 2 ans.
Réf. 653 587 90.

MOINS DE € 69



MOINS DE
€115

NF

Idéal
Standard

ROBINET
5
ANS
GARANTIE

Robinet évier Best

Chromé. Bec fondu. Manette creuse. Mitigeur avec cartouche céramique 47 mm. Limiteur de débit 2 positions. Réf. 663 241 95.



NF

ROBINET
10
ANS
GARANTIE

Robinet évier Oslo 2

Chromé. Bec moulé. Mitigeur avec cartouche céramique 45 mm. Limiteur de débit 2 positions.
Réf. 649 511 66.

MOINS DE € 79,90



GROHE

NF

ROBINET
5
ANS
GARANTIE

Robinet évier Swift

Chromé. Mitigeur avec cartouche céramique 40 mm.
Réf. 638 746 92.

MOINS DE € 105



GROHE

ROBINET
5
ANS
GARANTIE

Robinet évier Loop

Chromé. Bec moulé. Manette creuse. Mitigeur avec cartouche céramique 46 mm. Réf. 629 836 41.

MOINS DE € 249



NF

ROBINET
5
ANS
GARANTIE

Mélangeur évier Enne

Chromé. Têtes céramique 1/2 tour.
Réf. 622 242 04.

MOINS DE € 34,90

*Voir prix en magasin. Certains produits peuvent être obtenus sur commande dans certains de nos magasins.

avec douchette



Robinet évier Fjord

Chromé. Manette creuse. Mitigeur avec douchette extractible équipée d'une cartouche 40 mm. Limiteur de débit 2 positions. Réf. 621 235 23.

MOINS DE € 65,90



Robinet évier Oslo

Chromé. Bec moulé sans soudure. Mitigeur avec douchette extractible équipée d'une cartouche 45 mm et de picots souples. Limiteur de débit 2 positions. Réf. 649 514 53.

MOINS DE € 99,90



Robinet évier Rétro

Chromé. Bec moulé sans soudure. Mitigeur avec douchette extractible équipée d'une cartouche 40 mm. Manette façon porcelaine. Réf. 638 737 05.

MOINS DE € 135



Robinet évier Best

Chromé. 2 jets. Manette creuse. Mitigeur avec douchette extractible équipée d'une cartouche céramique 47 mm. Limiteur de débit 2 positions. Réf. 663 243 21.

MOINS DE € 149

Tradition



Robinet évier Phèdre

Chromé. Mélangeur avec têtes céramique 1/2 tour. Réf. 653 591 54.

MOINS DE € 29,90



Robinet évier Bolla

Terre de France. Mitigeur avec cartouche céramique 40 mm. Garantie 2 ans. Réf. 649 498 22.

MOINS DE € 51,90



Robinet évier Cléopâtre

Chromé. Mitigeur avec cartouche céramique 35 mm. Bec mobile. Réf. 658 715 33.

MOINS DE € 59



Robinet évier Hermine

Vieux laiton. Mélangeur avec têtes céramique 1/4 tour. Réf. 605 310 23.

MOINS DE € 75




MOINS DE €99,90



Robinet évier Verdy

Vieux laiton. Mélangeur avec têtes céramique 1/4 tour. Réf. 638 737 82.

Existe en chromé. Réf. 638 737 61. MOINS DE € 89



Version chromée



MOINS DE €139

Robinet évier Charme

Vieux laiton. Mitigeur avec cartouche céramique 35 mm. Manette façon porcelaine. Garantie 2 ans. Réf. 641 762 31.

index

A

Accessoires de cuisine 378, 384
Accessoires de salle de bains ... 179, 186, 188,
250 à 263, 280 à 285, 290 à 297,
310, 321, 325, 330 à 335
Accessoires pour dressing 204
Accessoires pour rideaux 66
Accessoires WC 188, 258 à 261, 314, 336
Aménagements de placard 202 à 214,
228, 230
Appliques 20, 28, 36, 60, 80, 88, 194, 326
Armoires de toilette 256, 270, 314
Armoires utilitaires 238, 242

B

Baignoires 120, 140, 246, 250, 262,
279 à 285, 310, 312
Baignoires bainéo 277, 283, 290
Barres à rideaux 60, 62, 67 à 69, 83,
179, 180, 194
Barres de crédence 348, 358, 366, 404
Bibliothèque 182, 192 à 197, 200, 226 à 230
Boîtes de rangement 104, 182 à 204, 210,
224 à 240

C

Cabines de douche 260, 270, 276, 294, 316
Cadres 14, 22, 26, 30, 36, 66,
132, 136, 184, 226
Carrelage mural 18, 186, 250 à 263, 270,
280 à 297, 310 à 321, 330, 338 à 345,
348 à 367, 380, 386 à 404, 424
Carrelage sol 16, 38, 132 à 161, 186,
250 à 263, 270, 280 à 297, 310 à 321,
348 à 367, 380, 386 à 404
Cave à vin 419
Coffres à linge 284, 334
Cheminées 16, 94, 140, 142, 390
Colonnes de douche 254, 272, 280, 312
Coussins 18, 28, 60, 62, 66, 106, 118,
122, 136, 144, 166, 179 à 200, 210, 226
Crédences 352, 420

D

Dalles PVC 176
Décor adhésifs muraux 14, 18, 30 à 38,
162, 179 à 188

E

Ecrans de baignoires 278, 280
Electroménager 348 à 359, 410 à 419
Ensembles de douche 186, 252, 270,
272, 282, 310, 318, 320

Etagères 104, 184, 192 à 198, 224, 230 à 243
Eviers 134, 348 à 367, 380, 386 à 404,
426 à 429

F

Fours 348 à 367, 386 à 396,
403, 410, 416, 418
Foyers et inserts 16, 98, 142, 316

H

Hottes 348 à 367, 380, 386 à 403,
410, 414, 418
Housses de rangement 204, 210

J

Jonc de mer 166

L

Lambris 20, 59, 142
Lampes à poser 20, 22, 26, 60, 62, 80,
104, 136, 144, 180, 182, 200, 232
Lavabos 318, 320, 327
Lave-vaisselle 354, 392, 398, 402
Lave-mains 256, 270, 336
Luminaires pour salle de bains 254, 314, 326
Lustres 20, 30, 32, 60, 90

M

Meuble de salle de bains 246, 250 à 263,
270, 280 à 285, 290 à 307, 310 à 321
Meubles de cuisine Astuce® ... 132, 348 à 379,
406 à 409
Meubles cuisines Projet 382 à 403
Miroirs 142, 188, 282, 310, 314, 320, 330
Moquettes 18, 38, 62, 164, 170, 172,
180, 182, 224

P

Paniers à linge 184, 188, 256, 290, 334
Panneaux japonais 80 à 82, 192
Papiers peints 14 à 38, 52 à 57, 62, 80,
118, 136, 142, 164, 179, 362, 388
Parquets 20 à 28, 38, 62, 102 à 117,
132, 140, 166, 192, 194, 210, 290
Peinture 14, 18 à 39, 42 à 45, 60, 62, 80,
106, 118 à 123, 132 à 137, 162 à 167,
179 à 183, 200, 202, 206, 210, 238
Peintures à effet 28, 46 à 49, 140, 144,
162, 184
Plafonniers 88
Plans de travail 132, 348 à 359,
362 à 367, 380, 420 à 423
Plaques de cuisson 348 à 367,
396 à 403, 410 à 413, 418

Plateaux de bureau 234
Pochoirs 22, 28, 38, 44, 179
Poêles à bois 98
Porte-serviettes 284, 292, 314
Portes de douches 246, 252, 254, 266 à 268,
282, 310, 312, 318
Portes de placard 182, 206, 209, 216 à 222
Portes de séparation de pièce 200, 223
Poubelles de cuisine 366, 394, 404
Poubelles de salle de bains 256, 260,
296, 310 à 320, 335

R

Receveurs de douche 252, 269, 270, 282, 320
Réfrigérateurs 380, 411
Rideaux 14, 20, 60, à 76, 142, 179 à 184, 210
Rideaux de douche 188, 256, 314
Robinetterie de cuisine 134, 162, 348 à 367,
380, 386 à 404, 430 à 432
Robinetterie de salle de bains 186,
250 à 263, 270, 274, 280 à 285,
290 à 297, 310 à 321, 328, 330

S

Sauna 316
Sèche-serviettes 250, 288, 320
Sisal 36, 38, 60, 166, 170, 200, 202, 230
Sols PVC 80, 120, 162, 170, 174 à 177,
186, 282, 358, 362, 398
Spots 34, 85 à 88, 162, 164, 179, 182
Stores 16, 38, 60, 62, 70 à 79, 120,
132, 162, 166, 182, 184, 232
Stratifiés 14, 116 à 131, 196, 206, 226
Suspensions 16, 38, 90, 118, 206, 226

T

Tablettes 34, 179 à 184,
192 à 198, 224, 230 à 238
Tapis 14, 60, 106, 170, 180 à 184, 192, 200
Tapis de bain 186, 188, 256,
262, 275, 284, 292
Toiles de verre 50

V

Vasques 120, 186, 254, à 260, 270,
282, 284, 290, 310, 314, 327, 330
Voilages 18, 22, 60, 70 à 75,
82, 102, 134, 144, 180

W

WC 258, 260, 320, 336

livres

DÉCO



Jeux de couleurs, décoration d'intérieur
Anna Starmar (éd. Eyrolles)
Découvrez les effets de la couleur et apprenez à l'associer avec d'autres pour créer une ambiance adaptée à chaque pièce de la maison.
Réf. 660 993 34. **€ 18**



Réussir ses patines
Catherine Levard (éd. Massin)
Glacis, bois patiné, badiageons, enduits à la chaux, effets cirés... Ce livre présente les mises en œuvre, expliquées et illustrées pas à pas.
Réf. 649 563 32. **€ 14,70**



Murs
Marie-Pierre Dubois Petroff (éd. Massin)
Le choix des décors et revêtements muraux est essentiel, d'autant plus qu'à leur caractère esthétique, s'additionnent parfois des qualités techniques appréciables.
Réf. 660 608 13. **€ 14,70**



Le tadelakt, un décor à la chaux
Solène Delahousse (éd. Massin)
Comprenez les différents éléments entrant dans la réalisation de cet enduit d'origine marocaine. La mise en œuvre est expliquée à l'aide de photo-gestes.
Réf. 649 563 46. **€ 16**



Le grand livre des chambres d'enfants
Joanna Capestick (éd. Octopus)
De la conception initiale aux finitions décoratives, cet ouvrage offre des solutions d'aménagement spécifiques, pratiques, esthétiques et facilement réalisables.
Réf. 654 879 33. **€ 25**

SOLS



Réussir ses sols
Catherine Levard (éd. Massin)
Du nivelage d'un sol à la pose ou la restauration d'un parquet, vous trouverez dans ce livre les conseils, les idées et les astuces pour réussir vos sols tant sur le plan technique que décoratif.
Réf. 651 173 81. **€ 14,70**



Choisir et poser ses sols
Dennis Jeffries, Véronique Valentin (éd. Eyrolles)
Ce livre vous présente les caractéristiques et avantages de chaque type de revêtement et sol ainsi que des explications détaillées de mise en œuvre.
Réf. 655 729 55. **€ 20**



Les rangements
Marie-Pierre Dubois Petroff (éd. Massin)
Pour chaque pièce de la maison, des solutions développées autour de 5 thèmes : implantation, matériaux, décoration, idées pratiques, technique.
Réf. 636 551 23. **€ 14,70**



Placards et rangements
Claude Mahieu (éd. Saep)
Découvrez comment vous simplifier la vie en créant des espaces de rangement fermés ou ouverts dans le moindre recoin ou en réaménageant l'intérieur des placards existants.
Réf. 661 229 24. **€ 12,80**



Le Guide de l'habitat sain : les effets sur la santé de chaque élément du bâtiment
Suzanne Déoux, Pierre Déoux (éd. Médiéco)
Solutions concrètes, conseils et actualité des réglementations pour construire, rénover et entretenir sainement les bâtiments.
Réf. 654 706 85. **€ 38**

SALLE DE BAINS



Autour des salles de bains : vasques - baignoires - douches
Joséphine Valmont (éd. Massin)
Ce livre vous apportera idées décoratives et solutions pratiques, en fonction de vos aspirations, de votre budget et de la surface dont vous disposez.
Réf. 661 236 24. **€ 15,50**



101 idées déco salles de bains
(éd. Hachette)
Des explications précises sur le choix des matériaux, des couleurs ou du mobilier. Des conseils pour mettre en place une bonne aération, choisir des peintures qui supportent l'humidité...
Réf. 654 604 65. **€ 7,50**



Autour des cuisines
Joséphine Valmont (éd. Massin)
Coins-repas, évier, crédences, aménagement de cuisines originales : vous y trouverez des idées étonnantes et des solutions pratiques pour votre intérieur.
Réf. 662 371 43. **€ 15,50**



Bien penser sa cuisine
Gil Eckert (éd. Eyrolles)
De l'élaboration de la pièce à l'optimisation des rangements, cet ouvrage vous aide à concevoir votre cuisine.
Réf. 660 469 81. **€ 12**



Réagencer, rénover, réhabiliter son appartement
Carine Merlino (éd. Eyrolles)
Cet ouvrage couvre toutes les étapes d'un projet de rénovation, des premières esquisses à la réception des travaux. Large panorama des tendances actuelles, il constituera une source précieuse d'inspiration.
Réf. 663 972 96. **€ 35**

CUISINES

RENOVER

Recréez

Où que vous soyez

votre univers



107 MAGASINS LEROY MERLIN EN FRANCE : **06 Nice** Tél : 04 93 29 83 83 **Vallauris** Tél : 04 97 21 82 00 **08 Charleville-Mézières** Tél : 03 24 33 69 00
13 Aubagne Tél : 04 42 84 60 00 **Cabriès - Plan de Campagne** Tél : 04 42 10 61 10 **Marseille Grand Littoral** Tél : 04 95 06 36 00 **Martigues** Tél : 04 42 42 11 11 **La Valentine**
Tél : 04 91 19 56 00 **14 Caen Mondeville** Tél : 02 31 82 40 33 **17 La Rochelle** Tél : 05 46 68 32 32 **18 Bourges - Saint-Doulchard** Tél : 02 48 27 53 60 **20 Bastia** Tél : 04 95 30 90 70
21 Dijon - Quetigny Tél : 03 80 48 36 00 **22 Saint-Brieuc - Langueux** Tél : 02 96 52 42 10 **24 Périgueux** Tél : 05 53 02 29 20 **25 Besançon** Tél : 03 81 51 23 41 **28 Chartres**
Tél : 02 37 28 48 00 **Dreux - Vernouillet** Tél : 02 37 64 83 20 **30 Nîmes** Tél : 04 66 04 39 39 **31 Toulouse - Balma** Tél : 05 62 16 47 47 **Toulouse - Roques** Tél : 05 61 41 42 43
33 Bordeaux-Le-Lac Tél : 05 56 69 23 45 **Bordeaux - Mérignac** Tél : 05 56 34 39 02 **Bouliac** Tél : 05 56 21 84 00 **Gradignan** Tél : 05 56 84 36 00 **34 Montpellier - Saint-Jean-**
de-Védas Tél : 04 67 69 24 25 **Montpellier - Saint-Aunès** Tél : 04 67 40 95 00 **35 Rennes - Chantepie** Tél : 02 99 41 66 90 **Rennes - Betton** Tél : 02 23 27 40 40
36 Châteauroux Tél : 02 54 61 37 10 **37 Tours Nord** Tél : 02 47 49 10 10 **Tours Sud** Tél : 02 47 80 60 60 **38 Grenoble - Saint-Égrève** Tél : 04 76 56 06 22 **42 Saint-**
Étienne - Villars Tél : 04 77 92 14 14 **Saint-Chamond** Tél : 04 77 29 39 00 **44 Guérande** Tél : 02 40 11 18 18 **Nantes - Rezé** Tél : 02 51 70 77 77 **Trignac** Tél : 02 40 45 80 80
45 Orléans - Ingré Tél : 02 38 70 54 54 **49 Angers - Saint-Barthélemy-d'Anjou** Tél : 02 41 27 21 30 **51 Reims - Cormontreuil** Tél : 03 26 09 82 60 **Reims Nord** Tél : 03 26 77 82 82
53 Laval - Saint-Berthevin Tél : 02 43 98 18 60 **54 Nancy - Champigneulle** Tél : 03 83 31 20 67 **Nancy - Houdemont** Tél : 03 83 57 46 46 **56 Lorient - Quéven** Tél : 02 97 80 10 50
Vannes - Theix Tél : 02 97 54 55 55 **57 Forbach** Tél : 03 87 84 67 67 **Metz - Maizières-lès-Metz** Tél : 03 87 51 55 56 **Metz Technopole** Tél : 03 87 37 00 00 **59 Douai** Tél : 03 27 99 19 29
Dunkerque Tél : 03 28 58 75 58 **Lesquin** Tél : 03 20 60 00 01 **Maubeuge - Hautmont** Tél : 03 27 64 02 02 **Tourcoing** Tél : 03 20 69 02 70 **Valenciennes** Tél : 03 27 21 56 00 **Villeneuve-**
d'Ascq Tél : 03 20 43 88 88 **60 Compiègne - Jaux** Tél : 03 44 90 01 90 **62 Arras** Tél : 03 21 21 28 28 **Boulogne** Tél : 03 21 10 21 10 **Calais** Tél : 03 21 96 50 50 **Lens** Tél : 03 21 74 77 00
Merlimont Tél : 03 21 89 66 00 **Nœux-les-Mines** Tél : 03 21 61 46 46 **63 Clermont-Ferrand** Tél : 04 73 91 28 26 **64 Bayonne** Tél : 05 59 31 47 60 **Pau - Buzan** Tél : 05 59 90 34 00
66 Perpignan Tél : 04 68 85 58 58 **67 Haguenau** Tél : 03 88 73 54 54 **Strasbourg - Haute-pierre** Tél : 03 88 10 47 47 **Ostwald - La Vigie** Tél : 03 88 55 12 55 **Vendenheim**
Tél : 03 88 20 29 51 **69 Lyon - Bron** Tél : 04 72 14 28 28 **Lyon - Tassin-Demi-Lune** Tél : 04 72 32 58 58 **71 Macon** Tél : 03 85 29 23 76 **72 Le Mans - Mulsanne** Tél : 02 43 50 18 50
74 Annemasse Tél : 04 50 84 63 00 **75 Paris Beaubourg** Tél : 01 44 54 66 66 **76 Le Havre - Montvilliers** Tél : 02 32 79 55 55 **Rouen - Isneauville** Tél : 02 35 59 66 00 **Rouen -**
Tourville-la-Rivière Tél : 02 35 77 56 56 **77 Collégien - Marne-la-Vallée** Tél : 01 60 33 30 30 **Brie-Comte-Robert** Tél : 01 60 62 63 00 **Chelles** Tél : 01 64 21 88 88 **Lognes - Marne-**
la-Vallée Tél : 01 64 11 79 00 **Melun - Savigny-le Temple** Tél : 01 64 41 60 16 **78 Mantes-la-Jolie - Buchelay** Tél : 01 30 63 09 09 **Bois d'Arcy** Tél : 01 30 14 28 28 **80 Amiens** Tél : 03 22 66 23 00
Longueau Tél : 03 22 50 31 31 **83 Toulon - La-Valette-du-Var** Tél : 04 94 08 69 08 **84 Avignon - Le Pontet** Tél : 04 32 73 02 00 **86 Poitiers-Chasseneuil-du-Poitou**
Tél : 05 49 62 81 81 **90 Belfort - Andelnans** Tél : 03 84 54 57 57 **91 Sainte-Geneviève-des-Bois** Tél : 01 69 25 50 00 **Massy** Tél : 01 69 53 59 59 **92 Gennevilliers** Tél : 01 41 47 71 00
93 Livry-Gargan Tél : 01 41 52 50 50 **Rosny-sous-Bois** Tél : 01 48 94 76 76 **Saint-Denis La Plaine** Tél : 01 55 93 99 50 **Saint-Ouen** Tél : 01 49 21 40 40 **94 Bonneuil-sur-Marne**
Tél : 01 49 56 23 23 **Vitry-sur-Seine** Tél : 01 49 87 09 09 **Quai d'Ivry** Tél : 01 56 20 86 00 **95 Montigny-lès-Cormeilles** Tél : 01 39 31 36 00 **Montsoult** Tél : 01 34 08 33 66 **Osny** Tél : 01 34 35 11 35

Nous avons commandé des stocks que nous pensons suffisants pour répondre à vos demandes. Si certains articles venaient à manquer malgré nos précautions, nous nous engageons à vous les procurer aux prix annoncés, à condition de les commander au plus tard le dernier jour de l'opération, soit avant le 30 juin 2007.